

**Overzicht
Verkeersinbreuken
(autosnelwegen inbegrepen)
2023**

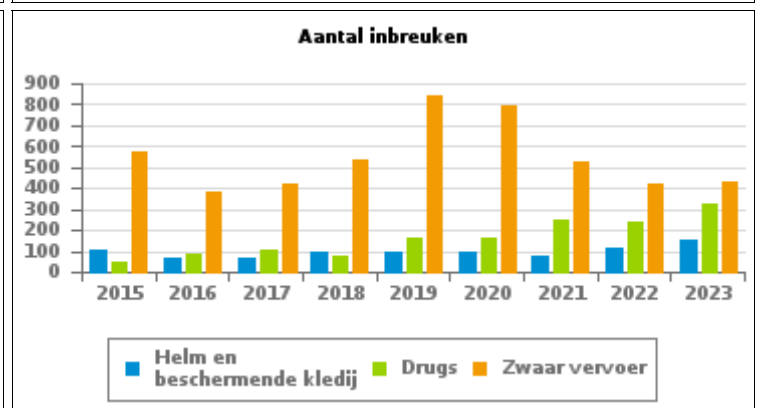
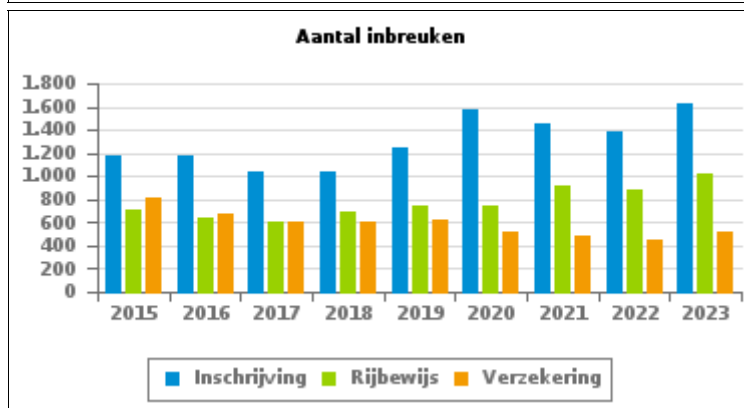
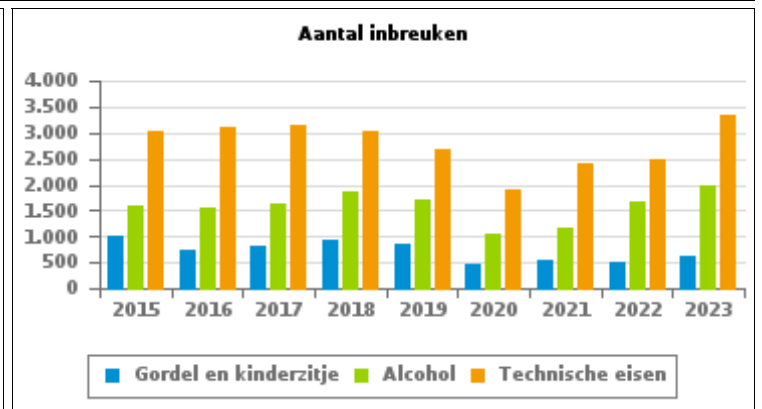
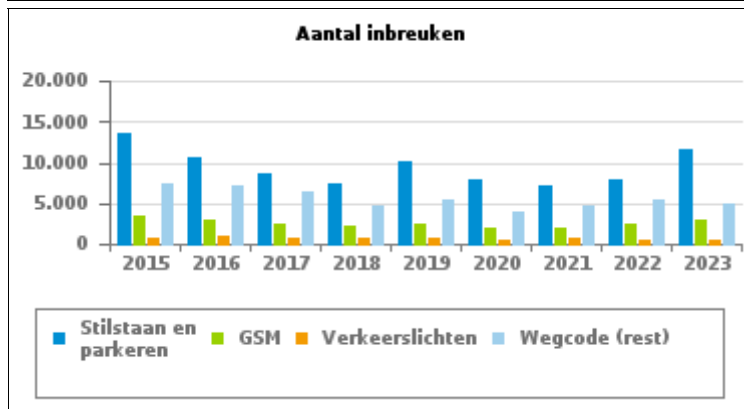
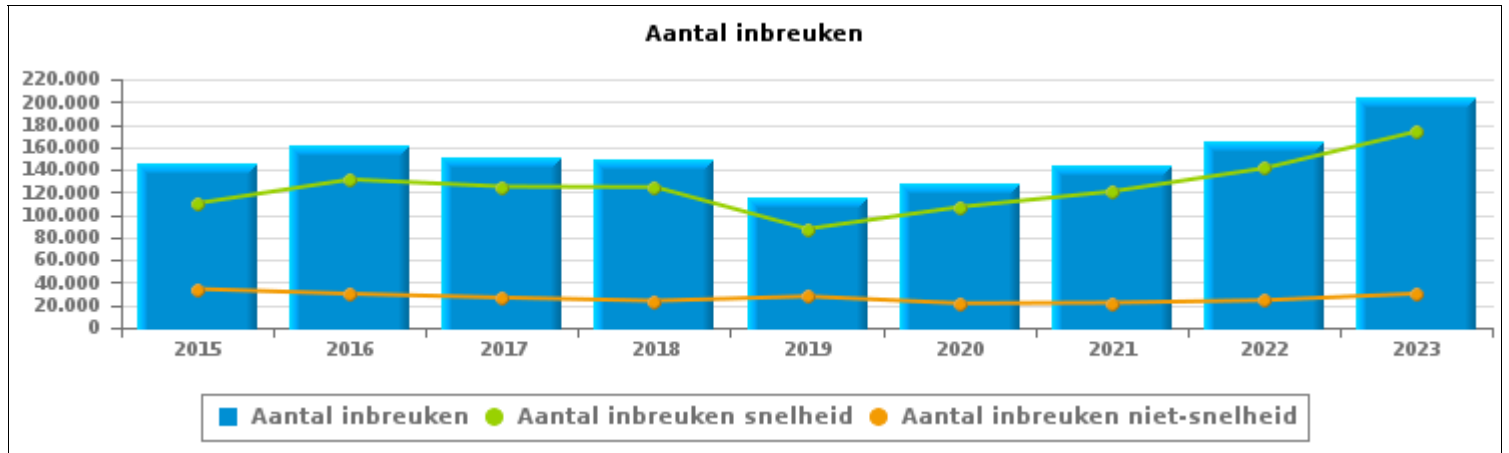
**Arrondissement Brabant
wallon**



VERKEERSINBREUKEN (autosnelwegen inbegrepen) : ALGEMEEN OVERZICHT

Vergelijking per jaar: 2015-2023

	2015	2016	2017	2018	2019	2020	2021	2022	2023
TOTAAL AANTAL INBREUKEN	144.676	161.361	151.668	148.466	115.297	128.565	142.844	165.588	204.010
INBREUKEN PER THEMA									
Snelheid	110.325	131.324	124.978	124.569	87.509	106.915	120.667	141.233	173.788
Stilstaan en parkeren	13.465	10.635	8.684	7.459	10.135	7.985	7.043	7.925	11.595
GSM	3.560	2.916	2.435	2.200	2.351	1.876	1.958	2.408	2.896
Helm en beschermende kledij	101	68	68	92	95	98	79	112	156
Gordel en kindertzje	1.000	749	801	916	838	449	537	523	640
Verkeerslichten	794	928	769	755	859	518	682	523	557
Wegcode (rest)	7.435	7.063	6.311	4.597	5.456	3.927	4.611	5.310	4.984
Alcohol	1.602	1.544	1.633	1.870	1.720	1.053	1.173	1.664	1.980
Drugs	48	83	103	79	162	165	253	238	325
Inschrijving	1.174	1.172	1.047	1.037	1.247	1.574	1.462	1.378	1.626
Rijbewijs	705	647	598	694	745	743	922	880	1.016
Technische eisen	3.048	3.113	3.156	3.020	2.672	1.901	2.398	2.492	3.353
Verzekering	807	669	609	605	630	517	489	451	518
Zwaar vervoer	571	382	422	534	844	798	522	418	428
Andere	40	33	35	33	27	43	41	24	14
Onbekend	1	35	19	6	7	3	7	9	134





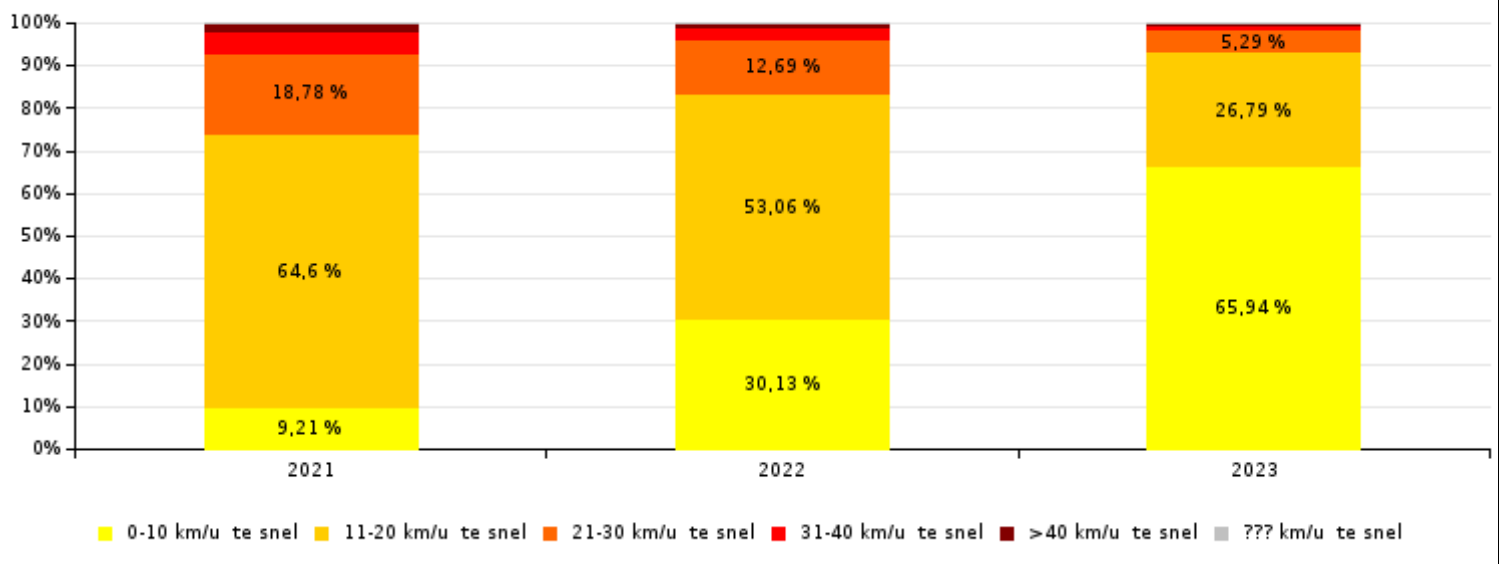
VERKEERSINBREUKEN (autosnelwegen inbegrepen) : ALGEMEEN OVERZICHT

INBREUKEN PER ZWAARTEGRAAD

Vergelijking per jaar: 2015-2023

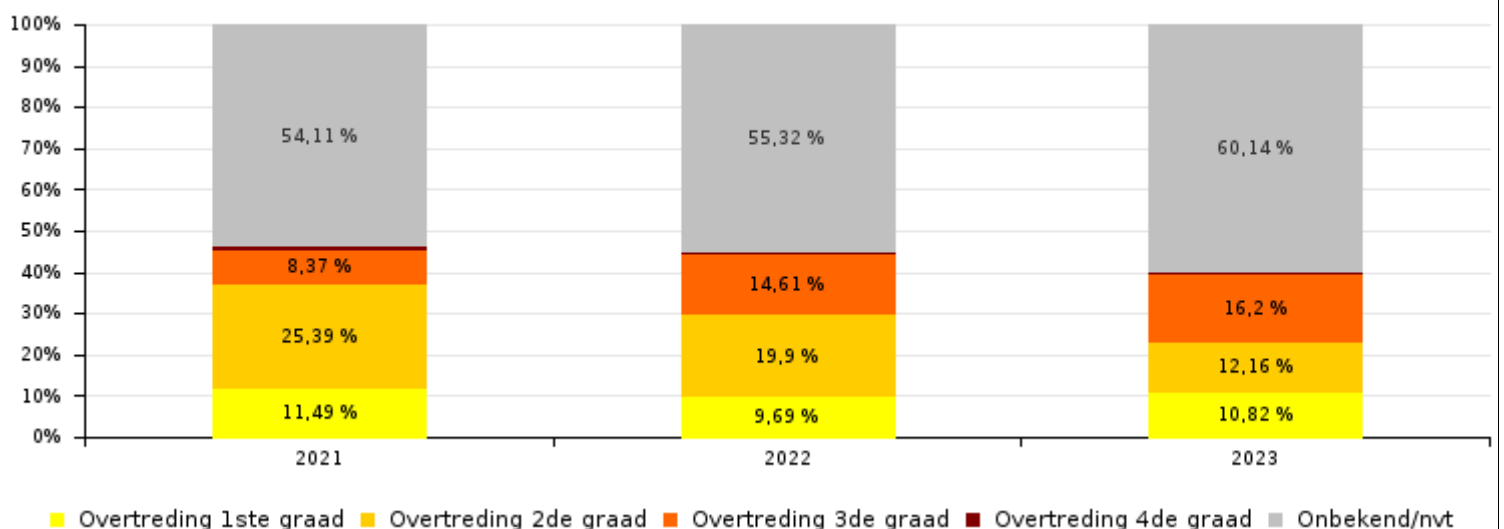
SNELHEID	2015	2016	2017	2018	2019	2020	2021	2022	2023
0-10 km/u te snel	7.112	10.782	14.209	11.628	10.492	7.188	11.110	42.558	114.592
11-20 km/u te snel	63.906	81.752	77.924	82.456	57.600	69.518	77.945	74.933	46.555
21-30 km/u te snel	28.583	27.419	24.605	22.887	14.140	21.267	22.656	17.919	9.188
31-40 km/u te snel	7.214	7.597	5.535	4.947	3.359	5.934	6.113	3.847	2.007
>40 km/u te snel	2.833	3.200	2.143	1.862	1.350	2.617	2.338	1.634	985
??? km/u te snel	677	574	562	789	568	391	505	342	461
Subtotaal SNELHEID	110.325	131.324	124.978	124.569	87.509	106.915	120.667	141.233	173.788

Aantal (snelheid) inbreuken : indeling per graad



NIET-SNELHEID	2015	2016	2017	2018	2019	2020	2021	2022	2023
1ste graad	14.880	9.082	6.023	4.089	3.680	2.136	2.548	2.359	3.271
2de graad	10.511	7.527	5.663	4.704	6.426	5.478	5.630	4.847	3.676
3de graad	2.173	2.154	2.371	1.959	2.028	1.553	1.856	3.559	4.895
4de graad	86	220	171	91	83	58	144	117	203
Onbekend/NVT	6.701	11.054	12.462	13.054	15.571	12.425	11.999	13.473	18.177
Subtotaal NIET-SNELHEID	34.351	30.037	26.690	23.897	27.788	21.650	22.177	24.355	30.222

Aantal (niet-snelheid) inbreuken : indeling per graad

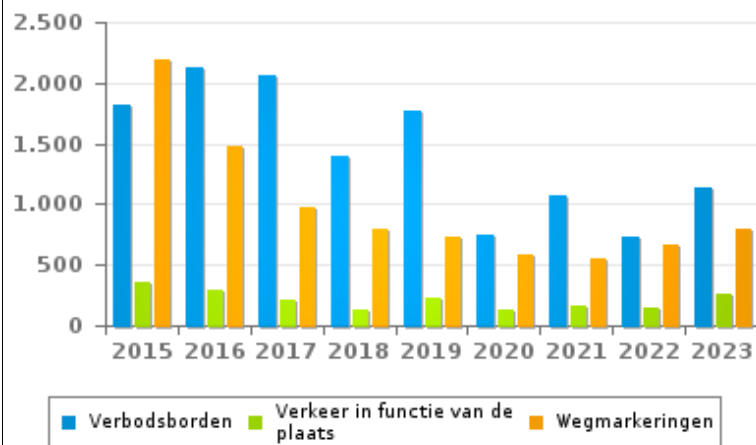
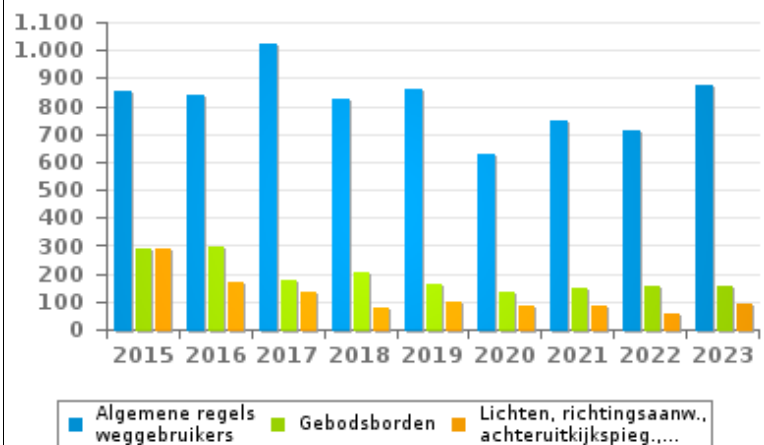
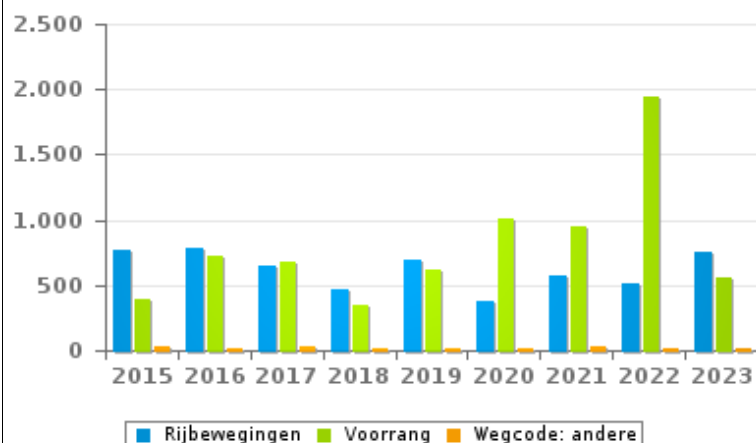
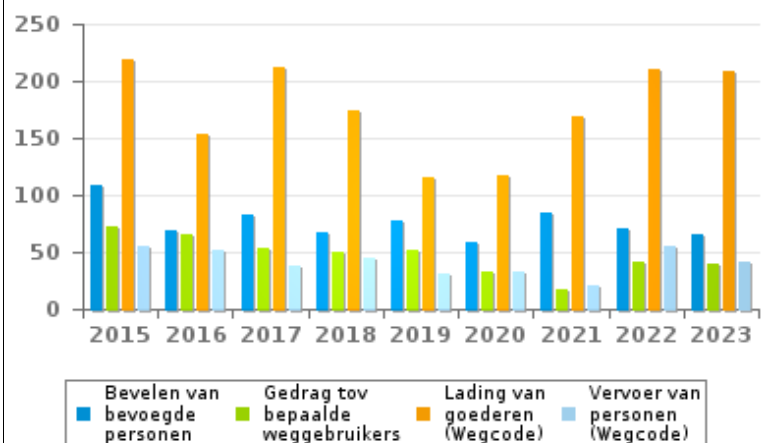



VERKEERSINBREUKEN (autosnelwegen inbegrepen) : ALGEMEEN OVERZICHT
Vergelijking per maand voor het jaar 2023

	Jan	Feb	Maa	Apr	Mei	Jun	Jul	Aug	Sep	Okt	Nov	Dec	TOTAAL
TOTAAL AANTAL INBREUKEN	9.365	17.401	10.185	12.823	11.956	13.675	16.366	17.138	22.379	28.180	24.145	20.397	204.010
INBREUKEN PER THEMA													
	Jan	Feb	Maa	Apr	Mei	Jun	Jul	Aug	Sep	Okt	Nov	Dec	TOTAAL
Snelheid	7.050	14.922	7.184	10.163	9.043	10.594	14.474	14.942	20.140	25.526	21.836	17.914	173.788
Stilstaan en parkeren	961	1.091	1.320	1.128	1.023	1.268	647	874	727	830	981	745	11.595
GSM	188	241	266	215	448	260	162	170	210	418	177	141	2.896
Helm en beschermende kledij	4	4	1	8	31	42	12	14	26	9	3	2	156
Gordel en kindersitje	33	38	45	44	56	94	41	49	112	60	36	32	640
Verkeerslichten	39	63	70	43	43	53	35	28	39	49	32	63	557
Wegcode (rest)	377	354	491	464	504	500	310	348	372	468	369	427	4.984
Alcohol	194	113	103	148	134	197	156	165	156	162	133	319	1.980
Drugs	38	16	29	30	22	26	14	27	20	31	23	49	325
Inschrijving	107	130	141	139	121	150	120	124	163	175	111	145	1.626
Rijbewijs	92	74	98	100	94	102	78	83	68	69	60	98	1.016
Technische eisen	224	270	283	268	305	284	255	250	276	309	283	346	3.353
Verzekering	43	39	56	53	43	62	30	41	37	32	35	47	518
Zwaar vervoer	15	44	96	16	89	41	27	20	15	25	19	21	428
Andere	0	1	1	4	0	0	1	2	0	0	5	0	14
Onbekend	0	1	1	0	0	2	4	1	18	17	42	48	134
INBREUKEN PER ZWAARTEGRAAD													
SNELHEID	Jan	Feb	Maa	Apr	Mei	Jun	Jul	Aug	Sep	Okt	Nov	Dec	TOTAAL
0-10 km/u te snel	2.393	9.377	2.009	4.348	3.588	5.629	10.854	10.225	14.487	19.991	17.465	14.226	114.592
11-20 km/u te snel	3.750	4.421	4.056	4.694	4.285	3.819	2.809	3.719	4.355	4.328	3.471	2.848	46.555
21-30 km/u te snel	695	832	866	807	856	831	578	719	921	827	663	593	9.188
31-40 km/u te snel	122	168	165	184	170	190	151	162	239	202	134	120	2.007
>40 km/u te snel	56	80	56	88	88	79	59	80	97	131	74	97	985
??? km/u te snel	34	44	32	42	56	46	23	37	41	47	29	30	461
Subtotaal SNELHEID	7.050	14.922	7.184	10.163	9.043	10.594	14.474	14.942	20.140	25.526	21.836	17.914	173.788
NIET-SNELHEID	Jan	Feb	Maa	Apr	Mei	Jun	Jul	Aug	Sep	Okt	Nov	Dec	TOTAAL
1ste graad	291	251	353	285	352	343	146	211	285	296	209	249	3.271
2de graad	275	315	376	336	272	350	231	250	331	351	280	309	3.676
3de graad	294	379	431	386	673	465	272	311	376	620	335	353	4.895
4de graad	5	19	6	8	11	38	76	8	12	12	5	3	203
Onbekend/NVT	1.450	1.515	1.835	1.645	1.605	1.885	1.167	1.416	1.235	1.375	1.480	1.569	18.177
Subtotaal NIET-SNELHEID	2.315	2.479	3.001	2.660	2.913	3.081	1.892	2.196	2.239	2.654	2.309	2.483	30.222


VERKEERSINBREUKEN (autosnelwegen inbegrepen) : ALGEMEEN OVERZICHT (DETAIL)
Vergelijking per jaar: 2015-2023
Wegcode(rest)

	2015	2016	2017	2018	2019	2020	2021	2022	2023
Verbodsborden	1.817	2.121	2.058	1.398	1.773	741	1.078	732	1.133
Wegmarkeringen	2.190	1.482	974	796	730	584	550	663	801
Algemene regels weggebruikers	853	836	1.019	826	862	627	747	711	873
Voorrang	385	728	681	342	619	1.006	952	1.948	552
Rijbewegingen	775	786	647	465	686	380	570	506	748
Verkeer in functie van de plaats	353	293	208	131	234	122	156	142	253
Gebodsborden	287	298	178	206	163	132	147	153	158
Lading van goederen (Wegcode)	219	154	212	174	116	118	169	211	209
Lichten, richtingsaanw., achteruitkijkspieg.,....	286	168	136	76	97	82	87	59	93
Bevelen van bevoegde personen	109	69	83	68	77	59	85	70	66
Gedrag tov bepaalde weggebruikers	73	65	54	50	52	32	18	42	40
Vervoer van personen (Wegcode)	55	51	38	44	31	32	21	56	42
Wegcode: andere	33	12	23	21	16	12	31	17	16
TOTAAL	7.435	7.063	6.311	4.597	5.456	3.927	4.611	5.310	4.984

Aantal inbreuken

Aantal inbreuken

Aantal inbreuken

Aantal inbreuken




VERKEERSINBREUKEN (autosnelwegen inbegrepen) : TOP 5

2023

Alle inbreuken			
Thema	Wetsartikel	Aantal inbreuken	% (*)
Snelheid	(Opgelet: de onderstaande overtreding is alleen geldig voor Waals Gewest) Art. 11.1. Binnen de bebouwde kommen is de snelheid beperkt tot 50 km per uur [...].	72.872	35,72 %
Snelheid	Art. 11.2.1°.a). Buiten de bebouwde kommen is de snelheid beperkt tot 120 km per uur op de autosnelwegen [...].	49.517	24,27 %
Snelheid	(Opgelet: de onderstaande overtreding is alleen geldig voor Waals Gewest) Art. 11.2.1°.b). Buiten de bebouwde kommen is de snelheid beperkt tot 120 km per uur [...] op de openbare wegen verdeeld in vier of meer rijstroken waarvan er ten minste twee bestemd zijn voor iedere rijrichting, voor zover de rijrichtingen anders dan door wegmarkeringen gescheiden zijn [...]. De lagere snelheidsbeperkingen opgelegd door het verkeersbord C43 of voortvloeiend uit artikel 11.3. blijven van toepassing. Art. 5. De weggebruikers moeten de verkeerslichten, verkeersborden en wegmarkeringen in acht nemen wanneer deze regelmatig zijn naar de vorm, voldoende zichtbaar zijn en overeenkomstig de voorschriften van [...] [Wegcode]. Art. 68.3. [...] Bord C43 [met de vermelding 70]: Vanaf het verkeersbord tot het volgend kruispunt [of verkeersbord C45], verbod te rijden met een grotere snelheid dan [70 km per uur] [...].	11.742	5,76 %
Stilstaan en parkeren		10.494	5,14 %
Helm en beschermende kledij		2	0,00 %
Wegcode (rest)		1	0,00 %
Technische eisen		2	0,00 %
Snelheid	(Opgelet: de onderstaande overtreding is alleen geldig voor Waals Gewest) Art. 11.2.1°.b). Buiten de bebouwde kommen is de snelheid beperkt tot 120 km per uur op de openbare wegen verdeeld in vier of meer rijstroken waarvan er ten minste twee bestemd zijn voor iedere rijrichting, voor zover de rijrichtingen anders dan door wegmarkeringen gescheiden zijn.	10.090	4,95 %



VERKEERSINBREUKEN (autosnelwegen inbegrepen) : TOP 5

2023

4de graadsinbreuken

Thema	Wetsartikel	Aantal inbreuken	% (*)
Wegcode (rest)	De overtreding op de hierna vermelde bepalingen wordt beschouwd als overtreding van 4de graad krachtens artikel 4.4° van KB 30-09-2005 : Art. 20.3.2°. Het is verboden zich op een overweg te begeven wanneer de rode knipperlichten branden.	134	0,07 %
Wegcode (rest)	De overtreding op de hierna vermelde bepalingen wordt beschouwd als overtreding van 4de graad krachtens artikel 4.4° van KB 30-09-2005 : Art. 20.3.1°. Het is verboden zich op een overweg te begeven wanneer de slagbomen in beweging of gesloten zijn.	19	0,01 %
Wegcode (rest)	De overtreding op de hierna vermelde bepalingen wordt beschouwd als overtreding van 4de graad krachtens artikel 4.4° van KB 30-09-2005 : Art. 20.3.3°. Het is verboden zich op een overweg te begeven wanneer het geluidsssein werkt.	14	0,01 %
Wegcode (rest)	De overtreding op de hierna vermelde bepalingen wordt beschouwd als overtreding van 4de graad krachtens artikel 4.3° van KB 30-09-2005 : Art. 17.2.3°. Het links inhalen van een gespan [...] of van een voertuig met meer dan twee wielen is verboden bij het naderen van de top van een helling en in bochten, wanneer de zichtbaarheid onvoldoende is, behalve indien kan ingehaald worden zonder de doorlopende witte streep te overschrijden die het voor de tegenliggers bestemde deel van de rijbaan afluigt.	12	0,01 %
Wegcode (rest)	De overtreding op de hierna vermelde bepalingen wordt beschouwd als overtreding van 4de graad krachtens artikel 4.7° van KB 30-09-2005 : Art. 21.6.4°. Op autosnelwegen zijn verboden sportwedstrijden, inzonderheid snelheids-, regelmatigheids- of behendigheidsritten of -wedstrijden.	7	0,00 %
Wegcode (rest)	De overtreding op de hierna vermelde bepalingen wordt beschouwd als overtreding van 4de graad krachtens artikel 4.7° van KB 30-09-2005 : Art. 50. Behoudens speciale toelating van de wettelijke gemachtigde overheid zijn verboden op de openbare weg, alle snelheids- en sportwedstrijden, inzonderheid snelheids-, regelmatigheids- of behendigheidsritten of -wedstrijden.	7	0,00 %

(*) % ten opzichte van totaal aantal inbreuken



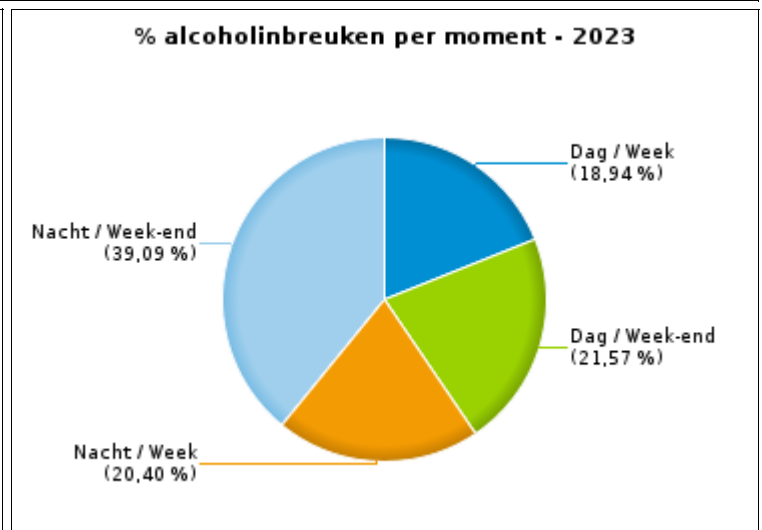
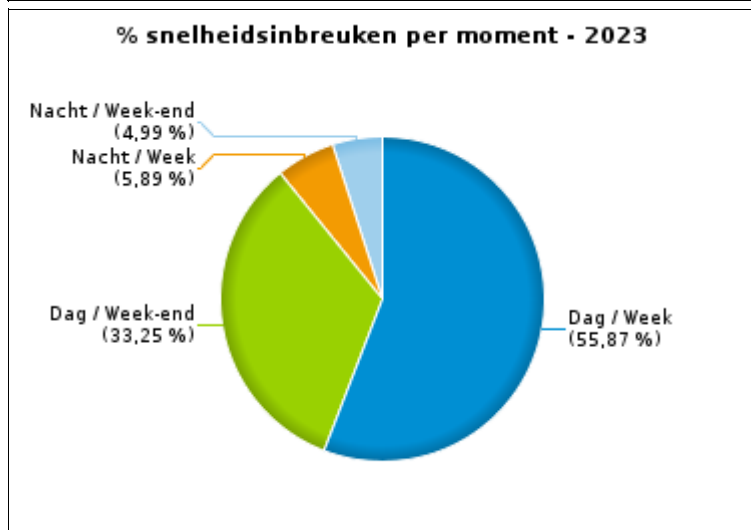
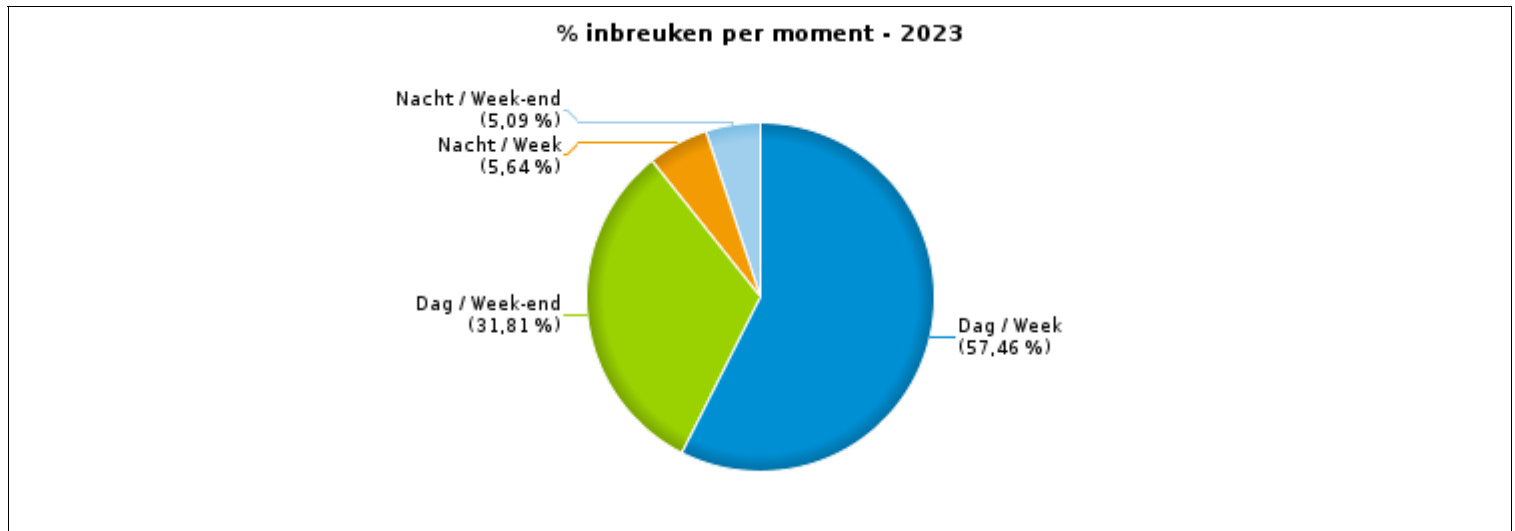
VERKEERSINBREUKEN (autosnelwegen inbegrepen) : MOMENT

Aantal inbreuken per moment van de week 2023

	Week			Week-end			TOTAAL
	Dag	Nacht	Subtotaal	Dag	Nacht	Subtotaal	
Snelheid	97.092	10.239	107.331	57.785	8.672	66.457	173.788
Stilstaan en parkeren	8.090	221	8.311	3.111	173	3.284	11.595
GSM	2.516	20	2.536	345	15	360	2.896
Helm en beschermende kledij	95	2	97	55	4	59	156
Gordel en kindersitje	431	4	435	186	19	205	640
Verkeerslichten	419	23	442	88	27	115	557
Wegcode (rest)	3.549	188	3.737	1.061	186	1.247	4.984
Alcohol	375	404	779	427	774	1.201	1.980
Drugs	155	29	184	92	49	141	325
Inschrijving	968	74	1.042	493	91	584	1.626
Rijbewijs	509	108	617	251	148	399	1.016
Technische eisen	2.246	146	2.392	805	156	961	3.353
Verzekering	285	39	324	141	53	194	518
Zwaar vervoer	394	15	409	13	6	19	428
Andere	11	0	11	3	0	3	14
Onbekend	89	0	89	44	1	45	134
TOTAAL	117.224	11.512	128.736	64.900	10.374	75.274	204.010

Weekend: van vrijdag 22.00u tot maandag 6.00u
Week: van maandag 06.00u tot vrijdag 22.00u

Dag: van 06.00u tot 22.00u
Nacht: van 22.00u tot 06.00u



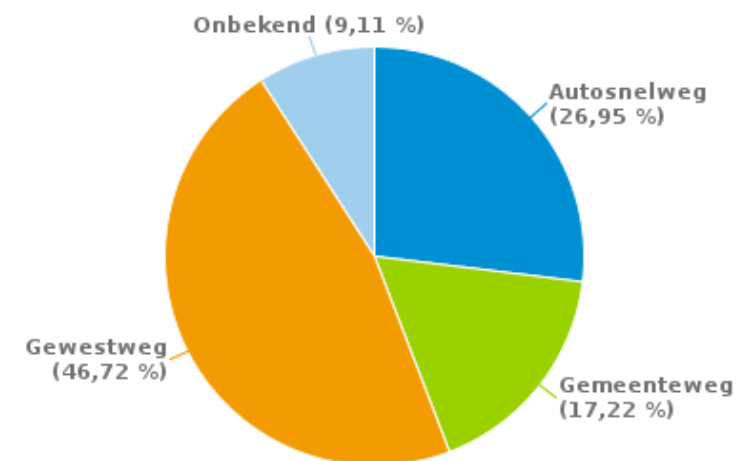


SNELHEIDSINBREUKEN (autosnelwegen inbegrepen) : PLAATS 2023

Aantal inbreuken per type weg

	Autosnelweg	Gemeenteweg	Gewestweg	Onbekend	TOTAAL
Snelheid	50.985	19.477	84.983	18.343	173.788
Stilstaan en parkeren	68	8.544	2.981	2	11.595
GSM	585	847	1.464	0	2.896
Helm en beschermende kledij	15	74	66	1	156
Gordel en kinderzitje	114	283	243	0	640
Verkeerslichten	4	176	364	13	557
Wegcode (rest)	1.016	2.486	1.473	9	4.984
Alcohol	162	901	914	3	1.980
Drugs	77	121	127	0	325
Inschrijving	414	402	735	75	1.626
Rijbewijs	209	441	363	3	1.016
Technische eisen	853	1.017	1.355	128	3.353
Verzekering	117	235	166	0	518
Zwaar vervoer	354	50	24	0	428
Andere	4	7	3	0	14
Onbekend	2	78	51	3	134
TOTAAL	54.979	35.139	95.312	18.580	204.010

% inbreuken per type weg - 2023





SNELHEIDSINBREUKEN (autosnelwegen inbegrepen) : PLAATS

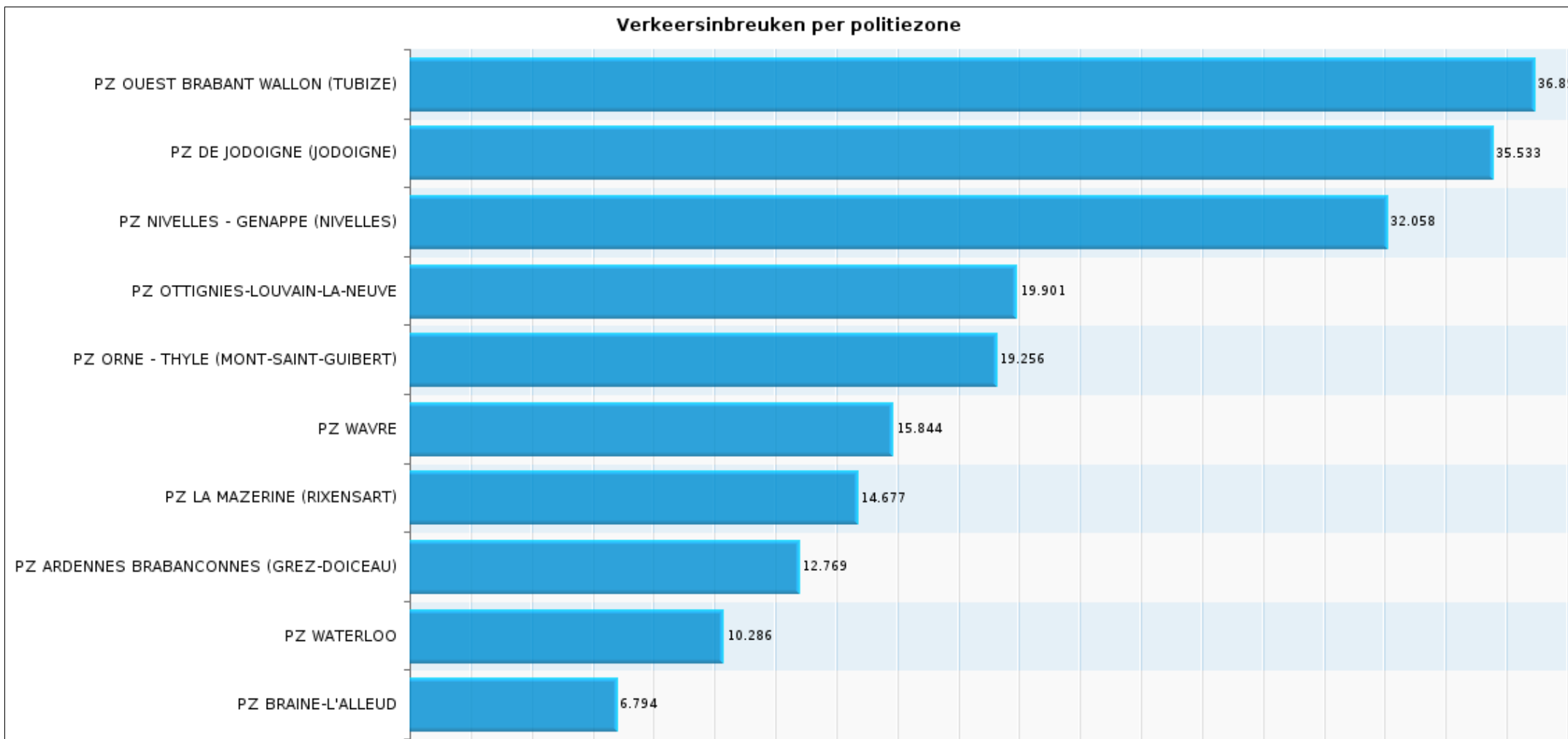
2023

Verkeersinbreuken per politiezone

	Snelheid	Stilstaan en parkeren	GSM	Helm en beschermende kledij	Gordel en kindersitje	Verkeerslichten	Wegcode (rest)	Alcohol	Andere	TOTAAL
PZ ARDENNES BRABANCONNES (GREZ-DOICEAU)	10.947	421	294	8	60	21	313	124	581	12.769
PZ BRAINE-L'ALLEUD	4.748	877	189	17	23	40	321	172	407	6.794
PZ DE JODOIGNE (JODOIGNE)	34.123	202	142	2	34	32	200	114	684	35.533
PZ LA MAZERINE (RIXENSART)	12.143	1.136	181	19	18	55	349	220	556	14.677
PZ NIVELLES - GENAPPE (NIVELLES)	28.006	278	659	44	74	74	1.001	314	1.608	32.058
PZ ORNE - THYLE (MONT-SAINT-GUIBERT)	17.432	310	259	4	27	23	361	144	696	19.256
PZ OTTIGNIES-LOUVAIN-LA-NEUVE	17.097	1.565	103	5	52	19	324	144	592	19.901
PZ OUEST BRABANT WALLON (TUBIZE)	29.675	3.942	425	40	249	79	1.049	243	1.190	36.892
PZ WATERLOO	9.087	86	301	9	16	56	235	94	402	10.286
PZ WAVRE	10.530	2.778	343	8	87	158	831	411	698	15.844
TOTAAL	173.788	11.595	2.896	156	640	557	4.984	1.980	7.414	204.010



SNELHEIDSINBREUKEN (autosnelwegen inbegrepen) : PLAATS 2023



**SNELHEIDSINBREUKEN (autosnelwegen inbegrepen) : SNELHEIDSREGIME****2023**

toegelaten snelheid	0-10 km/u te snel	11-20 km/u te snel	21-30 km/u te snel	31-40 km/u te snel	>40 km/u te snel	??? km/u te snel	TOTAAL
30	6.173	4.133	525	63	32	0	10.926
50	59.659	16.947	2.694	552	281	1	80.134
60	270	267	44	4	0	0	585
70	14.612	4.702	825	193	75	0	20.407
90	1.202	338	50	28	11	0	1.629
100	4	0	0	0	0	0	4
120	32.639	20.164	5.049	1.167	585	0	59.604
Onbekend	33	4	1	0	1	460	499
TOTAAL	114.592	46.555	9.188	2.007	985	461	173.788



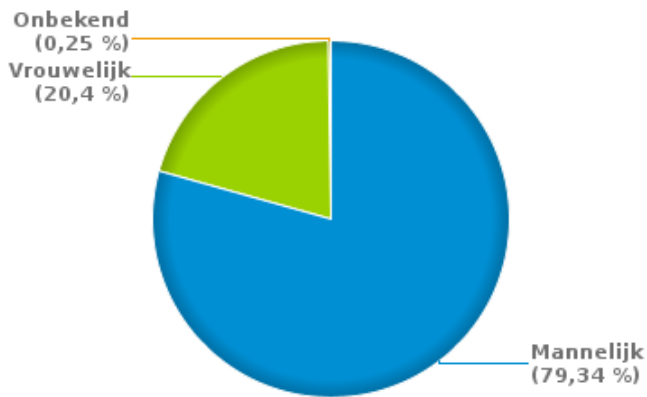
VERKEERSINBREUKEN (autosnelwegen inbegrepen) : PROFILERING

2023

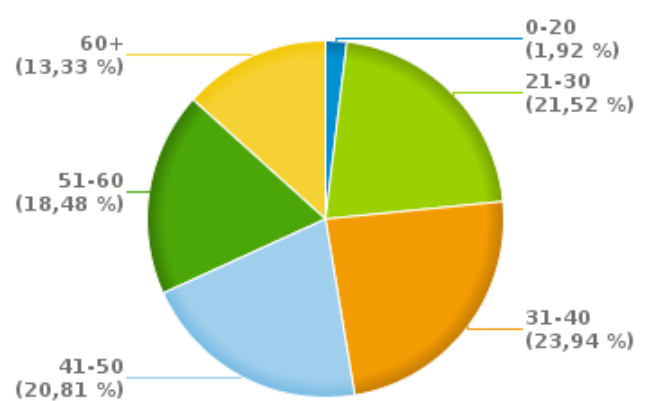
Aantal inbreuken alcohol per geslacht en per leeftijdscategorie

	Mannelijk	Vrouwelijk	Onbekend	TOTAAL
0-20	33	5	0	38
21-30	343	80	3	426
31-40	396	77	1	474
41-50	308	103	1	412
51-60	269	97	0	366
60+	222	42	0	264
TOTAAL	1.571	404	5	1.980

% Alcoholinbreuken per geslacht - 2023



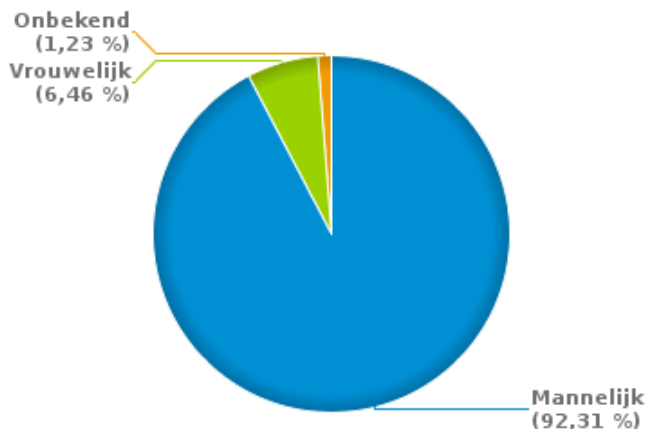
% Alcoholinbreuken per leeftijd - 2023



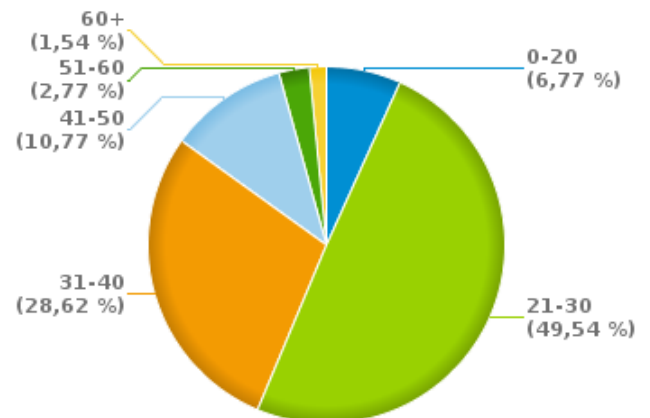
Aantal inbreuken drugs per geslacht en per leeftijdscategorie

	Mannelijk	Vrouwelijk	Onbekend	TOTAAL
0-20	19	2	1	22
21-30	154	7	0	161
31-40	85	7	1	93
41-50	30	4	1	35
51-60	8	0	1	9
60+	4	1	0	5
TOTAAL	300	21	4	325

% Drugsinbreuken per geslacht - 2023



% Drugsinbreuken per leeftijd - 2023





VERKEERSINBREUKEN

RAPPORT FILTERS

Verplichte parameters

Report type A=Arrondissement P=Provincie G=Gewest =Nationaal	A
Begin jaar van de inbreuken	2015
Einde jaar van de inbreuken	2023
Trimester	Trim. 1;Trim. 2;Trim. 3;Trim. 4
Datum van afsluiting van de gegevensbank	30/04/24

Optionele parameters

Arrondissement	
Provincie	
Gewest	
Lokale/federale eenheid	
Op/Buiten autosnelweg	(autosnelwegen inbegrepen)
Refresh report datum	01/07/2024 11:45:39