

**Overzicht
Verkeersinbreuken
(autosnelwegen inbegrepen)
2023**

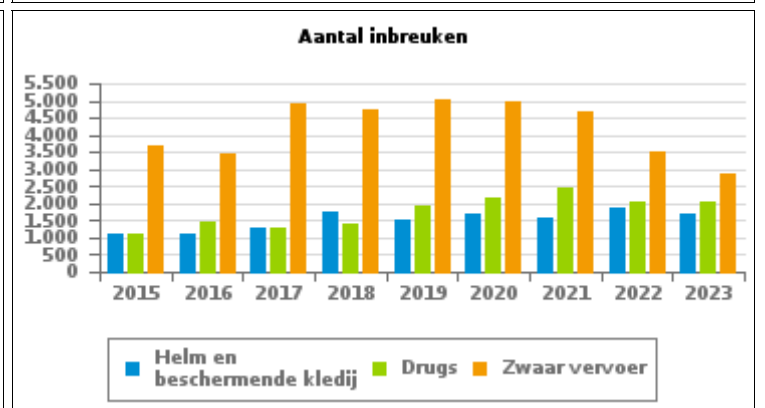
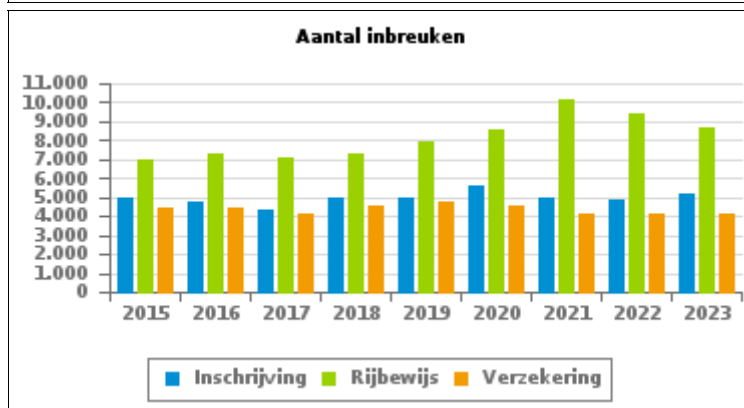
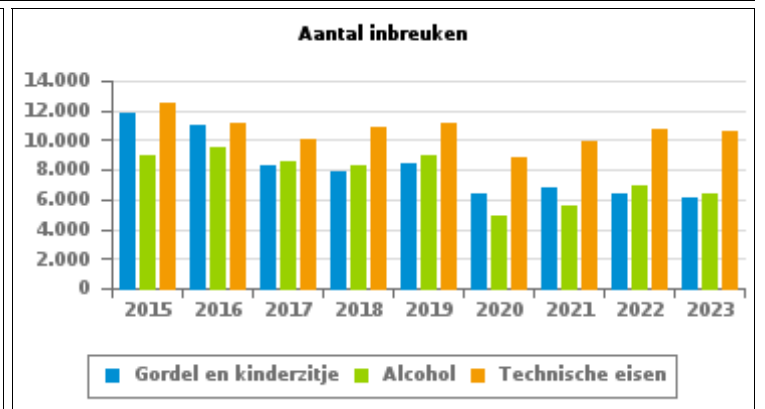
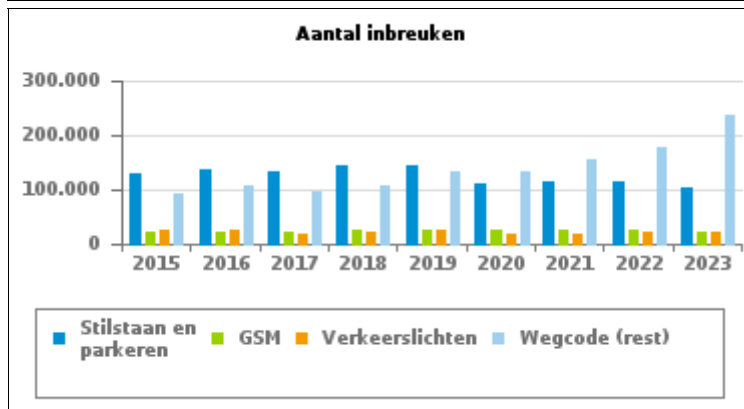
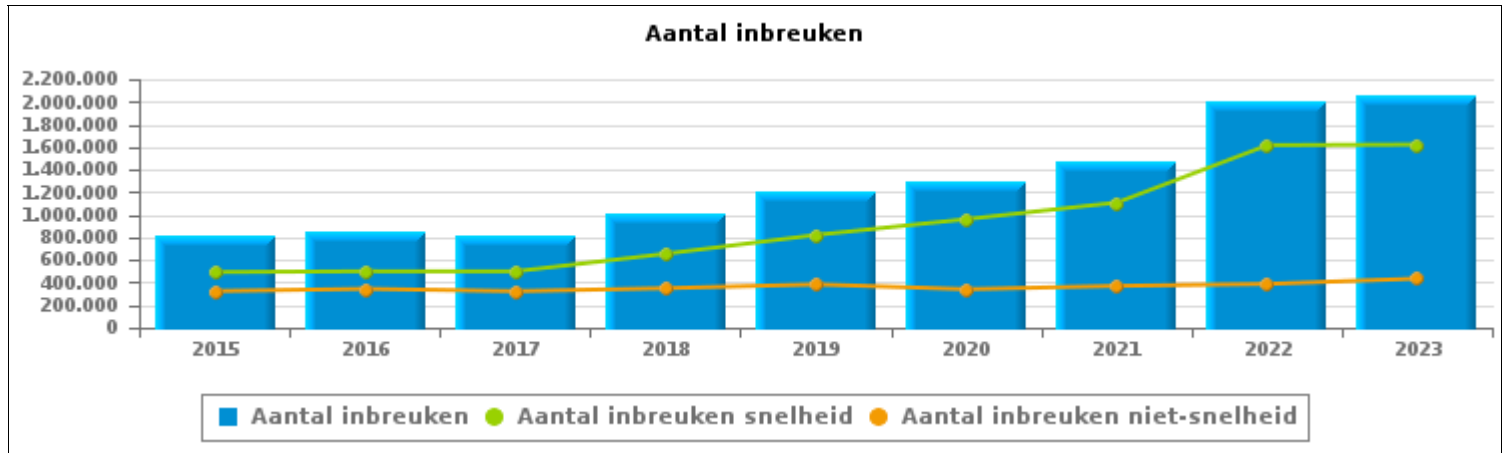
Arrondissement Antwerpen



VERKEERSINBREUKEN (autosnelwegen inbegrepen) : ALGEMEEN OVERZICHT

Vergelijking per jaar: 2015-2023

	2015	2016	2017	2018	2019	2020	2021	2022	2023
TOTAAL AANTAL INBREUKEN	816.555	843.907	822.464	1.004.791	1.205.010	1.301.972	1.478.332	2.003.532	2.056.507
INBREUKEN PER THEMA									
Snelheid	492.432	499.570	499.274	655.089	821.432	961.415	1.108.260	1.616.039	1.621.499
Stilstaan en parkeren	127.982	136.514	134.311	142.929	143.208	111.339	116.214	114.118	102.306
GSM	21.421	22.293	21.142	24.309	25.500	25.970	26.001	24.653	23.714
Helm en beschermende kledij	1.115	1.123	1.310	1.771	1.536	1.716	1.561	1.895	1.668
Gordel en kindertzje	11.855	11.077	8.321	7.826	8.394	6.326	6.736	6.356	6.078
Verkeerslichten	27.706	24.195	20.050	21.607	26.832	20.209	20.175	21.655	23.270
Wegcode (rest)	90.858	106.556	97.346	108.868	132.796	135.028	156.776	176.644	237.066
Alcohol	8.930	9.560	8.595	8.271	8.956	4.893	5.607	6.874	6.427
Drugs	1.128	1.438	1.280	1.406	1.956	2.189	2.430	2.055	2.059
Inschrijving	4.933	4.715	4.355	4.919	4.957	5.647	4.977	4.846	5.208
Rijbewijs	6.957	7.308	7.123	7.339	7.968	8.597	10.114	9.391	8.653
Technische eisen	12.480	11.165	10.051	10.888	11.114	8.814	9.940	10.677	10.669
Verzekering	4.462	4.450	4.145	4.537	4.740	4.507	4.156	4.171	4.081
Zwaar vervoer	3.681	3.453	4.900	4.751	5.004	4.961	4.656	3.535	2.876
Andere	323	280	228	263	594	348	706	565	802
Onbekend	292	210	33	18	23	13	23	58	131





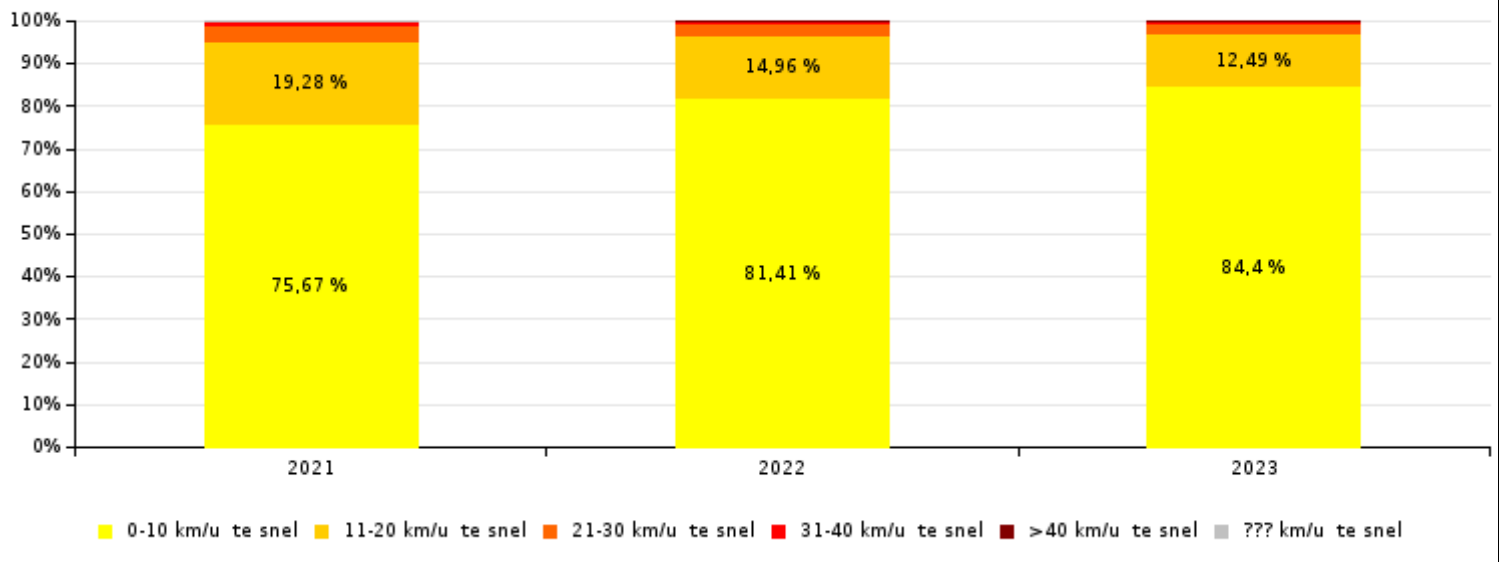
VERKEERSINBREUKEN (autosnelwegen inbegrepen) : ALGEMEEN OVERZICHT

INBREUKEN PER ZWAARTEGRAAD

Vergelijking per jaar: 2015-2023

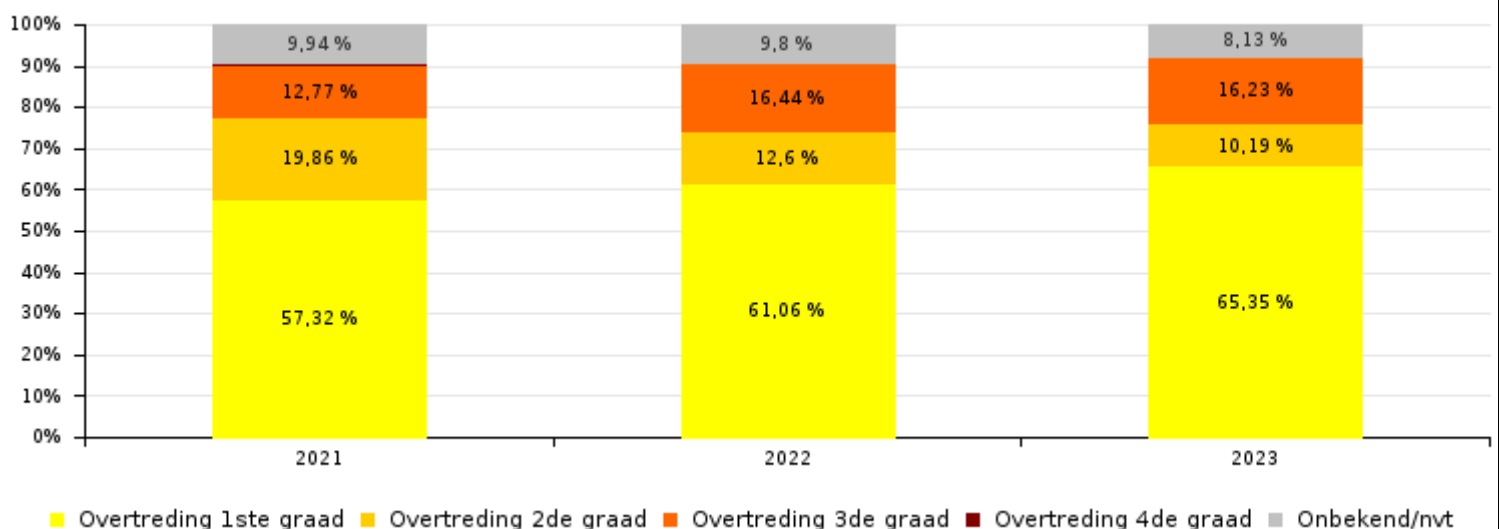
SNELHEID	2015	2016	2017	2018	2019	2020	2021	2022	2023
0-10 km/u te snel	216.412	217.121	233.626	339.449	500.943	664.789	838.615	1.315.677	1.368.518
11-20 km/u te snel	214.526	226.204	211.663	252.044	258.483	232.618	213.645	241.716	202.545
21-30 km/u te snel	46.954	42.567	40.761	48.606	46.645	45.973	39.546	42.836	35.807
31-40 km/u te snel	9.538	8.675	8.234	9.428	9.046	10.692	9.910	9.274	8.317
>40 km/u te snel	3.058	2.998	2.581	3.126	3.512	4.244	3.797	4.276	4.119
??? km/u te snel	1.944	2.005	2.408	2.436	2.803	3.099	2.747	2.260	2.193
Subtotaal SNELHEID	492.432	499.570	499.273	655.089	821.432	961.415	1.108.260	1.616.039	1.621.499

Aantal (snelheid) inbreuken : indeling per graad



NIET-SNELHEID	2015	2016	2017	2018	2019	2020	2021	2022	2023
1ste graad	170.229	189.719	180.073	192.424	207.157	190.201	212.133	236.592	284.286
2de graad	77.889	80.243	73.472	81.125	87.028	75.184	73.501	48.817	44.316
3de graad	38.852	37.471	33.920	39.346	50.104	42.482	47.243	63.719	70.591
4de graad	724	660	636	621	680	408	422	389	439
Onbekend/NVT	36.429	36.244	35.089	36.186	38.609	32.282	36.773	37.976	35.376
Subtotaal NIET-SNELHEID	324.123	344.337	323.190	349.702	383.578	340.557	370.072	387.493	435.008

Aantal (niet-snelheid) inbreuken : indeling per graad




VERKEERSINBREUKEN (autosnelwegen inbegrepen) : ALGEMEEN OVERZICHT
Vergelijking per maand voor het jaar 2023

	Jan	Feb	Maa	Apr	Mei	Jun	Jul	Aug	Sep	Okt	Nov	Dec	TOTAAL
TOTAAL AANTAL INBREUKEN	178.100	155.739	202.386	190.729	179.877	175.563	190.996	151.118	150.791	171.277	146.085	163.846	2.056.507
INBREUKEN PER THEMA													
	Jan	Feb	Maa	Apr	Mei	Jun	Jul	Aug	Sep	Okt	Nov	Dec	TOTAAL
Snelheid	141.780	115.209	152.140	153.195	139.630	136.536	157.549	120.026	116.258	136.383	116.864	135.929	1.621.499
Stilstaan en parkeren	9.031	10.499	12.943	9.664	8.713	6.986	5.639	5.959	7.217	8.251	8.983	8.421	102.306
GSM	1.588	2.631	2.566	1.778	2.574	2.080	1.630	1.733	2.327	2.584	1.266	957	23.714
Helm en beschermende kledij	39	65	52	99	169	340	171	179	272	166	60	56	1.668
Gordel en kindersitje	424	893	681	400	509	547	499	415	597	528	292	293	6.078
Verkeerslichten	1.887	1.736	2.194	1.895	2.153	2.295	1.601	1.758	2.263	2.067	1.889	1.532	23.270
Wegcode (rest)	19.174	21.089	27.938	20.321	22.622	23.199	20.752	18.070	18.837	17.895	13.629	13.540	237.066
Alcohol	684	473	643	479	499	613	504	492	416	574	486	564	6.427
Drugs	229	171	204	177	136	169	165	167	127	181	150	183	2.059
Inschrijving	449	439	492	479	470	448	432	411	419	422	361	386	5.208
Rijbewijs	817	733	829	701	802	787	730	644	657	724	609	620	8.653
Technische eisen	1.285	973	978	820	864	840	791	750	754	805	917	892	10.669
Verzekering	365	339	322	350	388	367	350	316	361	344	311	268	4.081
Zwaar vervoer	268	417	343	301	286	266	109	115	189	256	198	128	2.876
Andere	76	62	60	64	60	83	71	74	70	65	54	63	802
Onbekend	4	10	1	6	2	7	3	9	27	32	16	14	131
INBREUKEN PER ZWAARTEGRAAD													
SNELHEID	Jan	Feb	Maa	Apr	Mei	Jun	Jul	Aug	Sep	Okt	Nov	Dec	TOTAAL
0-10 km/u te snel	119.344	97.250	128.115	127.688	117.348	113.715	133.752	102.221	99.208	115.697	99.380	114.800	1.368.518
11-20 km/u te snel	18.101	14.279	19.367	20.293	17.602	18.237	19.125	14.257	13.747	16.555	14.165	16.817	202.545
21-30 km/u te snel	3.111	2.574	3.319	3.758	3.315	3.320	3.339	2.511	2.263	2.897	2.360	3.040	35.807
31-40 km/u te snel	702	627	796	830	799	726	758	578	585	661	551	704	8.317
>40 km/u te snel	343	281	354	414	375	368	411	301	264	398	261	349	4.119
??? km/u te snel	179	198	189	212	191	170	164	158	191	175	147	219	2.193
Subtotaal SNELHEID	141.780	115.209	152.140	153.195	139.630	136.536	157.549	120.026	116.258	136.383	116.864	135.929	1.621.499
NIET-SNELHEID	Jan	Feb	Maa	Apr	Mei	Jun	Jul	Aug	Sep	Okt	Nov	Dec	TOTAAL
1ste graad	24.142	26.824	34.480	25.232	26.747	26.303	23.148	20.741	20.752	20.888	17.521	17.508	284.286
2de graad	3.997	4.595	5.489	3.931	3.866	3.397	2.577	2.577	3.083	3.648	3.624	3.532	44.316
3de graad	4.724	5.911	6.782	5.389	6.553	6.152	4.968	5.175	8.022	7.292	5.434	4.189	70.591
4de graad	20	37	58	31	62	37	17	20	41	63	31	22	439
Onbekend/NVT	3.437	3.163	3.437	2.951	3.019	3.138	2.737	2.579	2.635	3.003	2.611	2.666	35.376
Subtotaal NIET-SNELHEID	36.320	40.530	50.246	37.534	40.247	39.027	33.447	31.092	34.533	34.894	29.221	27.917	435.008

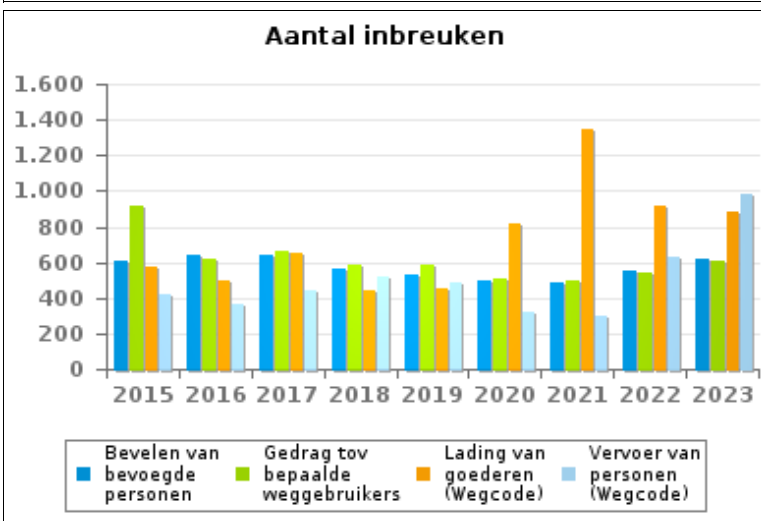
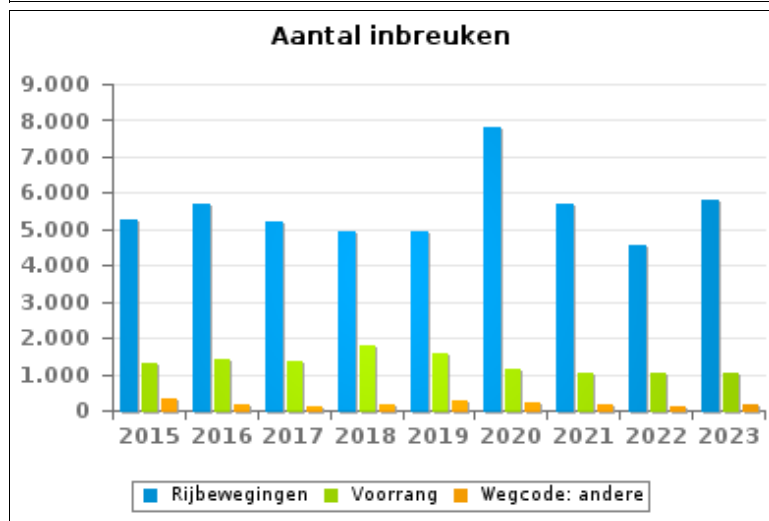
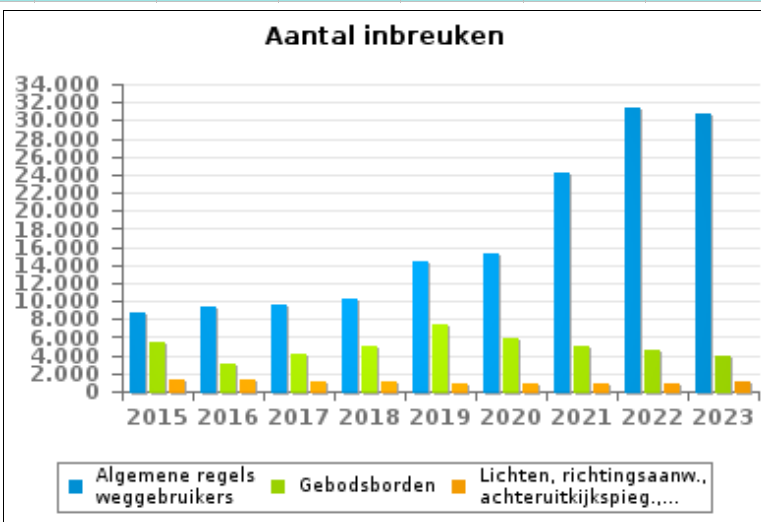
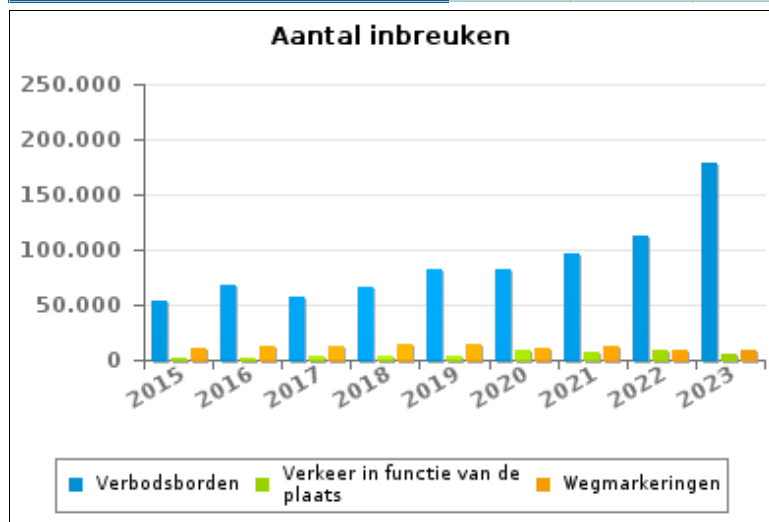


VERKEERSINBREUKEN (autosnelwegen inbegrepen) : ALGEMEEN OVERZICHT (DETAIL)

Vergelijking per jaar: 2015-2023

Wegcode(rest)

	2015	2016	2017	2018	2019	2020	2021	2022	2023
Verbodsborden	53.208	68.623	57.432	66.666	82.609	82.316	96.562	112.818	178.011
Algemene regels weggebruikers	8.726	9.452	9.492	10.166	14.361	15.207	24.127	31.445	30.780
Wegmarkeringen	10.931	12.163	13.072	13.983	14.721	10.863	12.611	9.374	8.474
Rijbewegingen	5.261	5.695	5.178	4.929	4.933	7.815	5.714	4.568	5.827
Gebodsborden	5.441	3.148	4.049	5.078	7.445	5.944	5.004	4.674	3.982
Verkeer in functie van de plaats	1.839	2.452	3.101	2.933	3.978	8.476	7.994	9.031	4.674
Voorrang	1.315	1.410	1.371	1.781	1.547	1.149	1.009	1.037	1.051
Lichten, richtingsaanw., achteruitkijkspieg.,...	1.297	1.313	1.150	1.072	885	889	948	950	1.043
Lading van goederen (Wegcode)	574	494	652	440	452	815	1.343	918	882
Gedrag tov bepaalde weggebruikers	913	618	658	583	584	503	496	541	608
Bevelen van bevoegde personen	608	645	636	561	530	497	484	551	614
Vervoer van personen (Wegcode)	421	362	438	519	483	325	301	629	982
Wegcode: andere	324	181	117	157	268	229	183	108	138
TOTAAL	90.858	106.556	97.346	108.868	132.796	135.028	156.776	176.644	237.066





VERKEERSINBREUKEN (autosnelwegen inbegrepen) : TOP 5

2023

<i>Alle inbreuken</i>			
Thema	Wetsartikel	Aantal inbreuken	% (*)
Snelheid	[VI. Gew.] Art. 11.1. Binnen de bebouwde kommen is de snelheid beperkt tot 50 km per uur [...].	296.461	14,42 %
Snelheid	Art. 11.2.1°- a). Buiten de bebouwde kommen is de snelheid beperkt tot 120 km per uur op de autosnelwegen [...]. De lagere snelheidsbeperkingen opgelegd door het verkeersbord C43 of voortvloeiend uit artikel 11.3. blijven van toepassing. Art. 5. De weggebruikers moeten de verkeerslichten, verkeersborden en wegmarkeringen in acht nemen wanneer deze regelmatig zijn naar de vorm, voldoende zichtbaar zijn en overeenkomstig de voorschriften van [...] [het algemeen] reglement [op de politie van het wegverkeer en van het gebruik van de openbare weg] zijn aangebracht. Art. 68.3. [...] Bord C43 [met de vermelding 100]: Vanaf het verkeersbord tot [...] [verkeersbord C45], verbod te rijden met een grotere snelheid dan [100 km per uur] [...].	245.694	11,95 %
Snelheid	[VI. Gew.] Art. 22quater. Binnen de zones afgebakend door de verkeersborden F4a en F4b is de snelheid beperkt tot 30 km per uur.	216.520	10,53 %
Snelheid	Snelheid / Autosnelwegen / Bord C43 - 70 km/u (buiten werken). Art. 11.2.1°- a). Buiten de bebouwde kommen is de snelheid beperkt tot 120 km per uur op de autosnelwegen [...]. De lagere snelheidsbeperkingen opgelegd door het verkeersbord C43 of voortvloeiend uit artikel 11.3. blijven van toepassing. Art. 5. De weggebruikers moeten de verkeerslichten, verkeersborden en wegmarkeringen in acht nemen wanneer deze regelmatig zijn naar de vorm, voldoende zichtbaar zijn en overeenkomstig de voorschriften van [...] [het algemeen] reglement [op de politie van het wegverkeer en van het gebruik van de openbare weg] zijn aangebracht. Art. 68.3. [...] Bord C43 [met de vermelding 70]: Vanaf het verkeersbord tot [...] [verkeersbord C45], verbod te rijden met een grotere snelheid dan [70 km per uur] [...].	170.710	8,30 %
Snelheid	Art. 11.2.1°- a). Buiten de bebouwde kommen is de snelheid beperkt tot 120 km per uur op de autosnelwegen [...].	155.522	7,56 %



VERKEERSINBREUKEN (autosnelwegen inbegrepen) : TOP 5

2023

4de graadsinbreuken

Thema	Wetsartikel	Aantal inbreuken	% (*)
Wegcode (rest)	De overtreding op de hierna vermelde bepalingen wordt beschouwd als overtreding van 4de graad krachtens artikel 4.4° van KB 30-09-2005 : Art. 20.3.2°. Het is verboden zich op een overweg te begeven wanneer de rode knipperlichten branden.	158	0,01 %
Wegcode (rest)	De overtreding op de hierna vermelde bepalingen wordt beschouwd als overtreding van 4de graad krachtens artikel 4.4° van KB 30-09-2005 : Art. 20.3.1°. Het is verboden zich op een overweg te begeven wanneer de slagbomen in beweging of gesloten zijn.	78	0,00 %
Wegcode (rest)	De overtreding op de hierna vermelde bepalingen wordt beschouwd als overtreding van 4de graad krachtens artikel 4.4° van KB 30-09-2005 : Art. 20.3.3°. Het is verboden zich op een overweg te begeven wanneer het geluidsssein werkt.	62	0,00 %
Wegcode (rest)	Art. 4.1. De weggebruikers moeten onmiddellijk gevolg geven aan de bevelen van de bevoegde personen. Art. 4.2.2°. Als bevelen worden inzonderheid beschouwd: de arm of de armen horizontaal uitgestrekt, wat stoppen betekent voor de weggebruikers die naderen uit richtingen welke deze aangewezen door de arm of armen, dwarsen. Art. 4.1°. [...] zijn overtredingen van de vierde graad in de zin van artikel 29§1, eerste lid, van [...] [de] wet betreffende de politie over het wegverkeer, gecoördineerd op 16 maart 1968: de [...] bevelen negeren van een bevoegd persoon [vermeld in het artikel 4.2.2° van KB 01-12-1975].	39	0,00 %
Wegcode (rest)	De overtreding op de hierna vermelde bepalingen wordt beschouwd als overtreding van 4de graad krachtens artikel 4.3° van KB 30-09-2005 : Art. 17.2.3°. Het links inhalen van een gespan [...] of van een voertuig met meer dan twee wielen is verboden bij het naderen van de top van een helling en in bochten, wanneer de zichtbaarheid onvoldoende is, behalve indien kan ingehaald worden zonder de doorlopende witte streep te overschrijden die het voor de tegenliggers bestemde deel van de rijbaan afluigt.	26	0,00 %

(*) % ten opzichte van totaal aantal inbreuken



VERKEERSINBREUKEN (autosnelwegen inbegrepen) : MOMENT

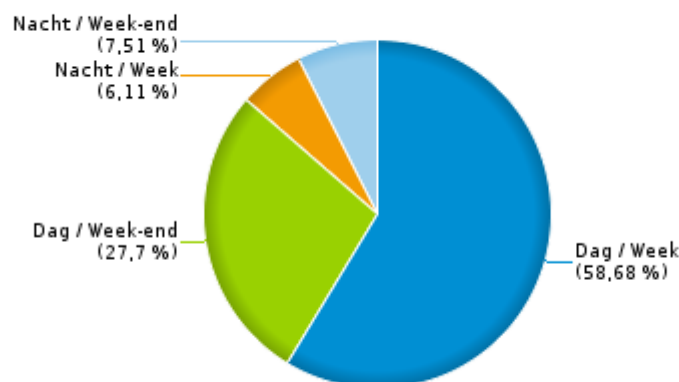
Aantal inbreuken per moment van de week 2023

	Week			Week-end			TOTAAL
	Dag	Nacht	Subtotaal	Dag	Nacht	Subtotaal	
Snelheid	923.061	110.047	1.033.108	459.933	128.458	588.391	1.621.499
Stilstaan en parkeren	57.809	4.136	61.945	33.776	6.585	40.361	102.306
GSM	19.991	130	20.121	3.352	241	3.593	23.714
Helm en beschermende kledij	1.092	25	1.117	466	85	551	1.668
Gordel en kindersitje	4.458	64	4.522	1.329	227	1.556	6.078
Verkeerslichten	16.215	1.154	17.369	4.596	1.305	5.901	23.270
Wegcode (rest)	162.246	7.823	170.069	56.541	10.456	66.997	237.066
Alcohol	1.025	569	1.594	1.657	3.176	4.833	6.427
Drugs	872	141	1.013	578	468	1.046	2.059
Inschrijving	3.244	244	3.488	1.366	354	1.720	5.208
Rijbewijs	4.460	537	4.997	2.044	1.612	3.656	8.653
Technische eisen	6.894	526	7.420	2.287	962	3.249	10.669
Verzekering	2.404	218	2.622	1.053	406	1.459	4.081
Zwaar vervoer	2.343	72	2.415	434	27	461	2.876
Andere	514	18	532	218	52	270	802
Onbekend	102	4	106	20	5	25	131
TOTAAL	1.206.730	125.708	1.332.438	569.650	154.419	724.069	2.056.507

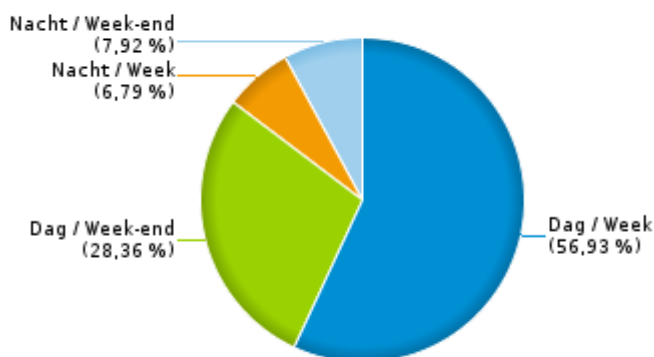
Weekend: van vrijdag 22.00u tot maandag 6.00u
Week: van maandag 06.00u tot vrijdag 22.00u

Dag: van 06.00u tot 22.00u
Nacht: van 22.00u tot 06.00u

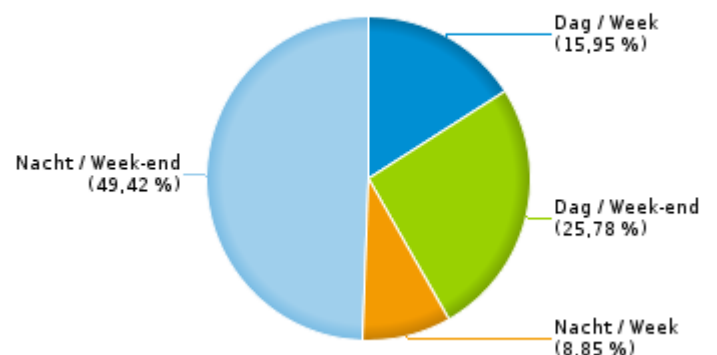
% inbreuken per moment - 2023



% snelheidsinbreuken per moment - 2023



% alcoholinbreuken per moment - 2023



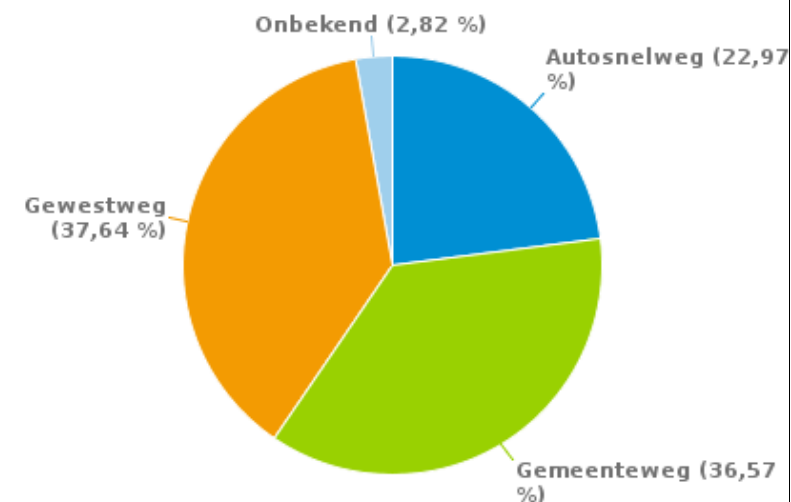


SNELHEIDSINBREUKEN (autosnelwegen inbegrepen) : PLAATS 2023

Aantal inbreuken per type weg

	Autosnelweg	Gemeenteweg	Gewestweg	Onbekend	TOTAAL
Snelheid	448.007	540.261	577.128	56.103	1.621.499
Stilstaan en parkeren	498	84.498	17.150	160	102.306
GSM	2.393	7.760	13.539	22	23.714
Helm en beschermende kledij	29	817	815	7	1.668
Gordel en kinderzitje	405	2.728	2.941	4	6.078
Verkeerslichten	1.470	4.987	16.647	166	23.270
Wegcode (rest)	15.046	90.980	129.689	1.351	237.066
Alcohol	243	3.422	2.755	7	6.427
Drugs	163	1.066	828	2	2.059
Inschrijving	544	2.590	2.028	46	5.208
Rijbewijs	629	4.478	3.529	17	8.653
Technische eisen	1.335	5.056	4.148	130	10.669
Verzekering	116	2.409	1.551	5	4.081
Zwaar vervoer	1.404	473	992	7	2.876
Andere	17	434	350	1	802
Onbekend	10	56	63	2	131
TOTAAL	472.309	752.015	774.153	58.030	2.056.507

% inbreuken per type weg - 2023





SNELHEIDSINBREUKEN (autosnelwegen inbegrepen) : PLAATS

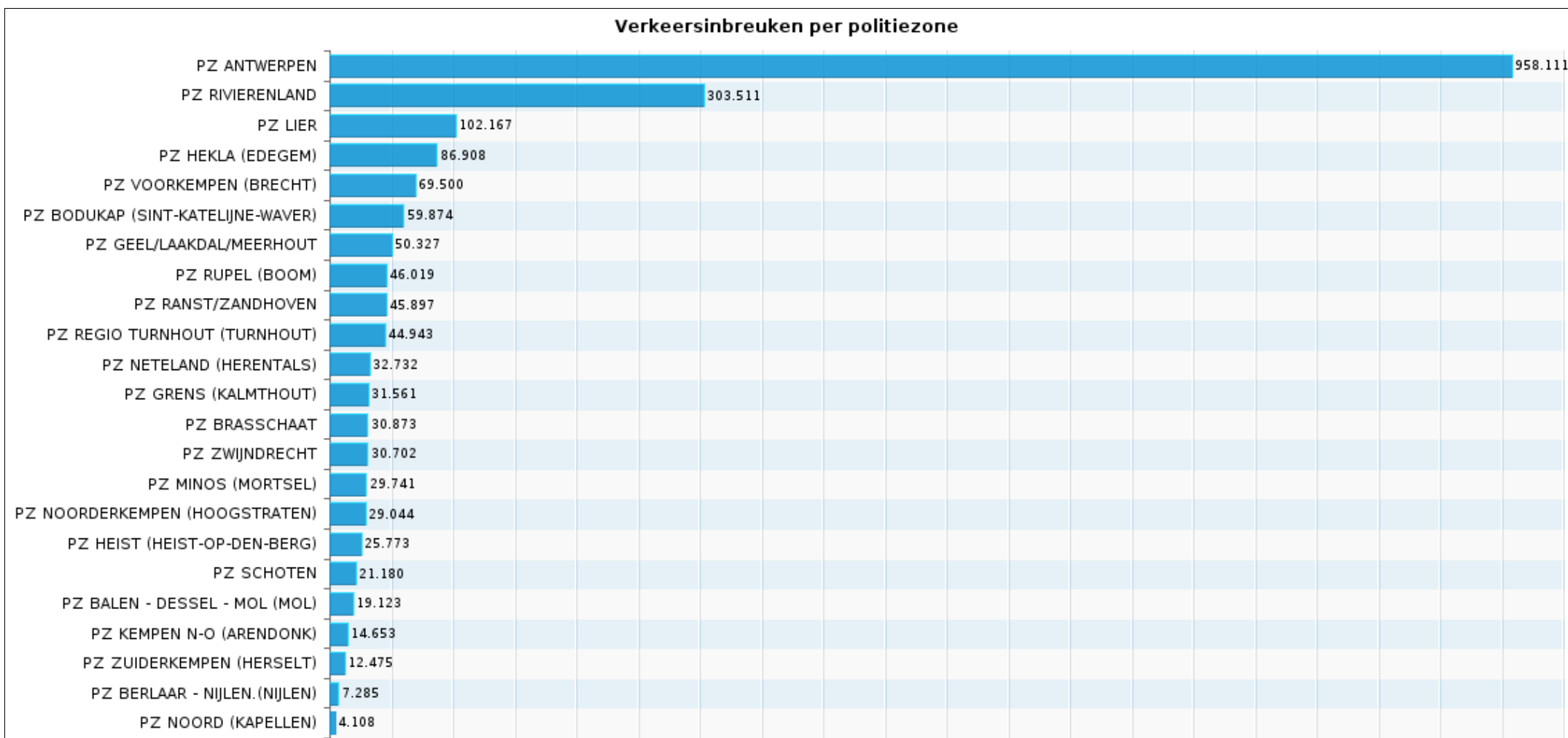
2023

Verkeersinbreuken per politiezone

	Snelheid	Stilstaan en parkeren	GSM	Helm en beschermende kledij	Gordel en kinderzitje	Verkeerslichten	Wegcode (rest)	Alcohol	Andere	TOTAAL
PZ ANTWERPEN	799.244	71.231	13.187	829	2.073	17.838	37.402	1.441	14.866	958.111
PZ BALEN - DESSEL - MOL (MOL)	15.281	543	185	20	73	102	1.734	141	1.044	19.123
PZ BERLAAR - NIJLEN.(NIJLEN)	5.661	459	157	4	48	28	450	107	371	7.285
PZ BODUKAP (SINT-KATELIJNE-WAVER)	53.679	1.329	620	14	179	106	3.111	181	655	59.874
PZ BRASSCHAAT	25.391	2.400	188	33	47	251	1.189	380	994	30.873
PZ GEEL/LAAKDAL/MEERHOUT	45.425	1.134	729	94	134	122	1.649	189	851	50.327
PZ GRENS (KALMTHOUT)	28.027	564	203	43	358	152	1.423	258	533	31.561
PZ HEIST (HEIST-OP-DEN-BERG)	23.356	966	253	18	65	180	420	126	389	25.773
PZ HEKLA (EDEGEM)	81.990	628	313	45	83	528	1.923	210	1.188	86.908
PZ KEMPEN N-O (ARENDONK)	12.985	261	443	10	45	5	463	65	376	14.653
PZ LIER	91.359	3.356	383	22	114	131	6.013	114	675	102.167
PZ MINOS (MORTSEL)	20.575	1.674	814	80	141	1.161	3.253	273	1.770	29.741
PZ NETELAND (HERENTALS)	18.422	1.388	390	20	114	1.176	10.410	167	645	32.732
PZ NOORDERKEMPEN (HOOGSTRATEN)	24.999	778	306	46	173	5	1.644	178	915	29.044
PZ NOORD (KAPELLEN)	1.443	1.087	264	32	46	179	540	172	345	4.108
PZ RANST/ZANDHOVEN	42.681	153	442	13	156	75	1.574	174	629	45.897
PZ REGIO TURNHOUT (TURNHOUT)	32.666	982	422	56	251	418	8.153	312	1.683	44.943
PZ RIVIERENLAND	140.858	8.335	2.621	126	1.438	217	146.366	884	2.666	303.511
PZ RUPEL (BOOM)	40.641	1.880	496	49	200	127	1.483	179	964	46.019
PZ SCHOTEN	15.155	1.053	339	45	58	85	3.818	176	451	21.180
PZ VOORKEMPEN (BRECHT)	62.988	1.326	516	46	98	62	2.873	404	1.187	69.500
PZ ZUIDERKEMPEN (HERSELT)	9.993	153	160	17	127	266	604	227	928	12.475
PZ ZWIJNDRECHT	28.680	626	283	6	57	56	571	69	354	30.702
TOTAAL	1.621.499	102.306	23.714	1.668	6.078	23.270	237.066	6.427	34.479	2.056.507



SNELHEIDSINBREUKEN (autosnelwegen inbegrepen) : PLAATS 2023





SNELHEIDSINBREUKEN (autosnelwegen inbegrepen) : SNELHEIDSREGIME

2023

toegelaten snelheid	0-10 km/u te snel	11-20 km/u te snel	21-30 km/u te snel	31-40 km/u te snel	>40 km/u te snel	??? km/u te snel	TOTAAL
30	245.468	36.384	3.538	454	126	0	285.970
50	402.475	48.829	7.569	1.704	740	3	461.320
60	1.344	1.035	92	7	0	0	2.478
70	275.819	54.948	11.880	2.641	1.108	4	346.400
90	95.982	19.906	4.013	1.183	592	1	121.677
100	220.007	20.553	3.580	829	729	0	245.698
120	127.354	20.843	5.124	1.490	817	0	155.628
Onbekend	69	47	11	9	7	2.185	2.328
TOTAAL	1.368.518	202.545	35.807	8.317	4.119	2.193	1.621.499



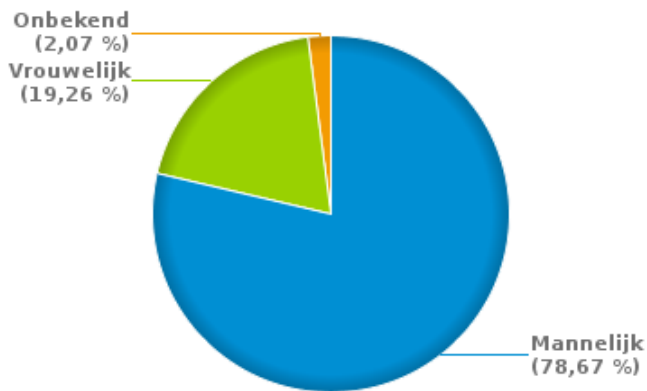
VERKEERSINBREUKEN (autosnelwegen inbegrepen) : PROFILERING

2023

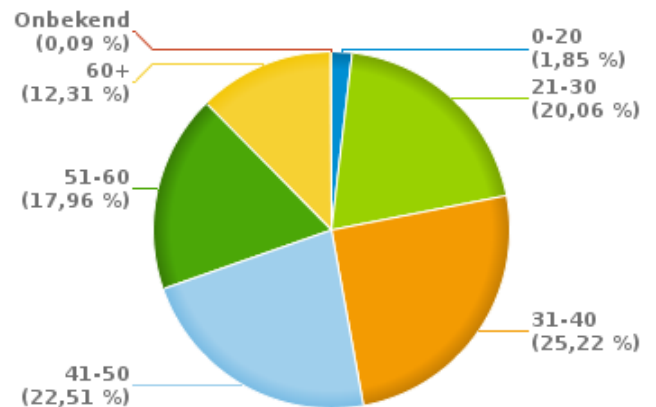
Aantal inbreuken alcohol per geslacht en per leeftijdscategorie

	Mannelijk	Vrouwelijk	Onbekend	TOTAAL
0-20	104	12	3	119
21-30	1.024	228	37	1.289
31-40	1.285	295	41	1.621
41-50	1.071	346	30	1.447
51-60	911	228	15	1.154
60+	658	128	5	791
Onbekend	3	1	2	6
TOTAAL	5.056	1.238	133	6.427

% Alcoholinbreuken per geslacht - 2023



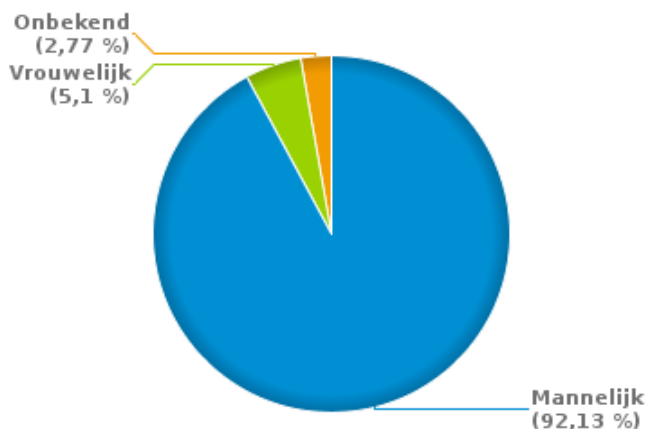
% Alcoholinbreuken per leeftijd - 2023



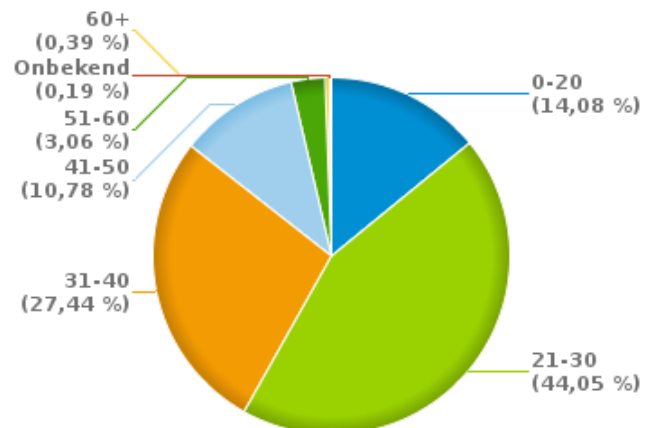
Aantal inbreuken drugs per geslacht en per leeftijdscategorie

	Mannelijk	Vrouwelijk	Onbekend	TOTAAL
0-20	280	6	4	290
21-30	845	37	25	907
31-40	505	43	17	565
41-50	202	12	8	222
51-60	56	5	2	63
60+	6	2	0	8
Onbekend	3	0	1	4
TOTAAL	1.897	105	57	2.059

% Drugsinbreuken per geslacht - 2023



% Drugsinbreuken per leeftijd - 2023





VERKEERSINBREUKEN

RAPPORT FILTERS

Verplichte parameters

Report type A=Arrondissement P=Provincie G=Gewest =Nationaal	A
Begin jaar van de inbreuken	2015
Einde jaar van de inbreuken	2023
Trimester	Trim. 1;Trim. 2;Trim. 3;Trim. 4
Datum van afsluiting van de gegevensbank	30/04/24

Optionele parameters

Arrondissement	
Provincie	
Gewest	
Lokale/federale eenheid	
Op/Buiten autosnelweg	(autosnelwegen inbegrepen)

Refresh report datum	01/07/2024 11:45:39
----------------------	---------------------