

**Overzicht
Verkeersinbreuken
(autosnelwegen inbegrepen)
2023**

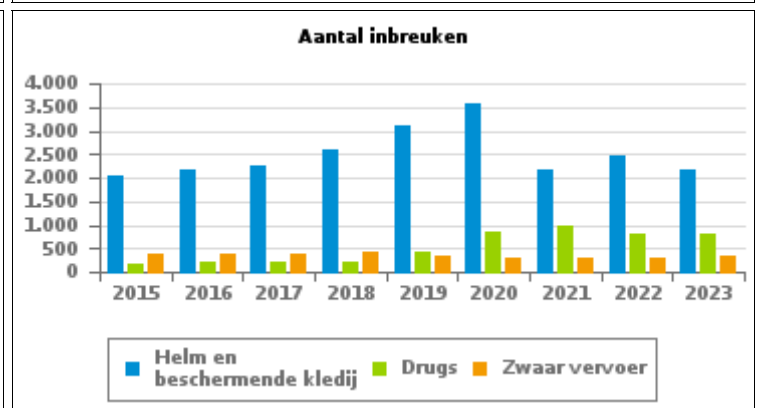
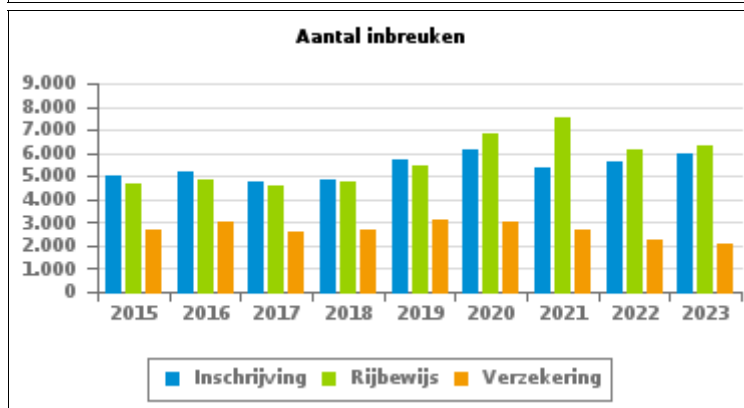
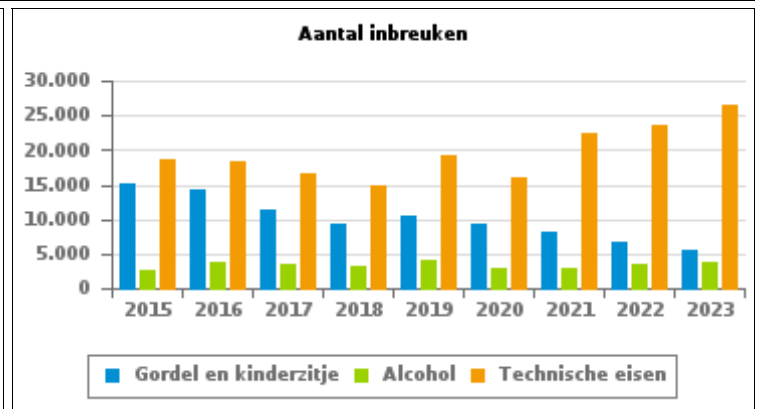
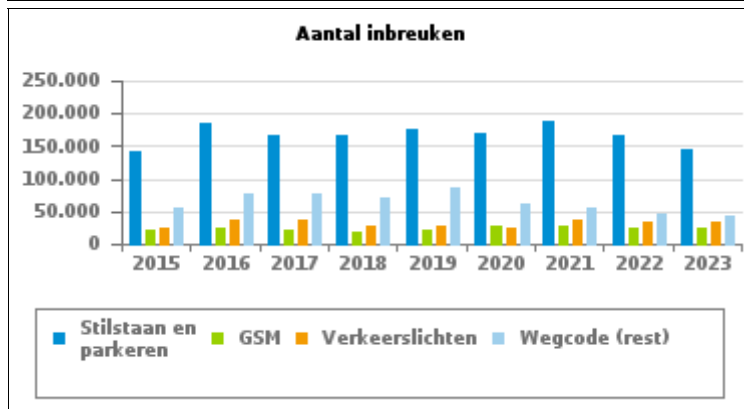
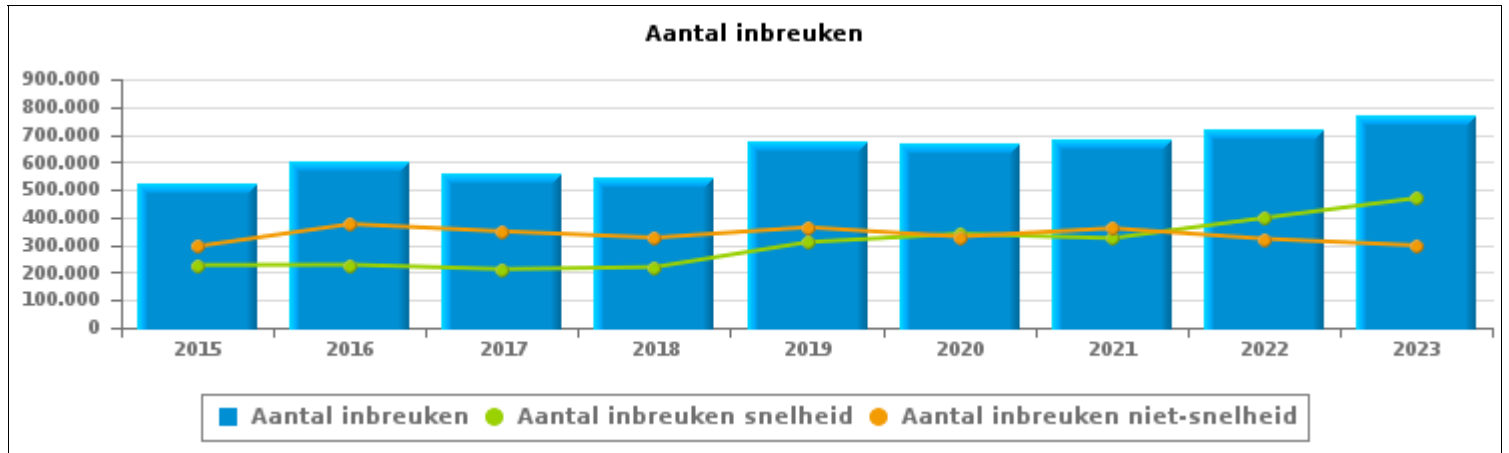
Provincie Brussel-Hoofdstad



VERKEERSINBREUKEN (autosnelwegen inbegrepen) : ALGEMEEN OVERZICHT

Vergelijking per jaar: 2015-2023

	2015	2016	2017	2018	2019	2020	2021	2022	2023
TOTAAL AANTAL INBREUKEN	522.324	604.014	561.507	546.317	673.806	670.038	684.788	720.401	767.890
INBREUKEN PER THEMA									
Snelheid	226.972	228.297	212.369	220.008	309.931	340.136	324.328	398.075	469.631
Stilstaan en parkeren	140.452	183.920	166.272	166.002	175.505	169.017	187.660	167.752	144.154
GSM	22.326	25.994	23.069	18.822	22.118	26.754	26.539	24.390	23.192
Helm en beschermende kledij	2.054	2.190	2.272	2.589	3.105	3.555	2.160	2.485	2.155
Gordel en kindertzje	15.032	14.384	11.260	9.464	10.582	9.248	8.120	6.652	5.670
Verkeerslichten	24.726	37.204	36.283	28.027	27.063	24.281	38.008	33.336	33.888
Wegcode (rest)	56.704	76.259	77.118	70.162	86.953	60.656	55.671	45.260	43.188
Alcohol	2.483	3.647	3.638	3.311	3.945	2.991	2.842	3.638	3.772
Drugs	149	208	198	226	427	830	977	807	815
Inschrijving	5.010	5.167	4.737	4.875	5.713	6.169	5.366	5.661	5.970
Rijbewijs	4.668	4.817	4.576	4.796	5.465	6.830	7.536	6.145	6.323
Technische eisen	18.510	18.410	16.630	14.793	19.332	16.113	22.527	23.458	26.431
Verzekering	2.721	3.035	2.595	2.725	3.138	3.039	2.648	2.237	2.120
Zwaar vervoer	384	369	376	437	346	315	290	282	321
Andere	110	99	102	77	150	92	98	114	142
Onbekend	23	14	12	3	33	12	18	109	118



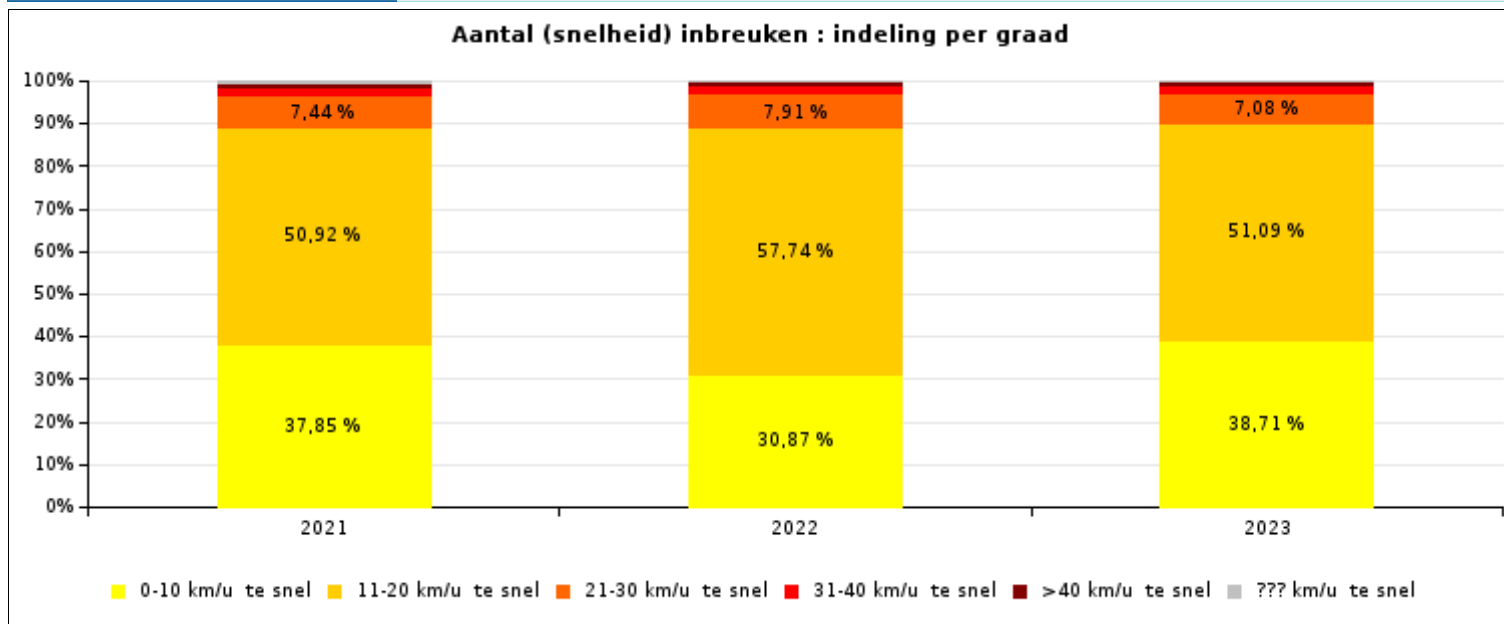


VERKEERSINBREUKEN (autosnelwegen inbegrepen) : ALGEMEEN OVERZICHT

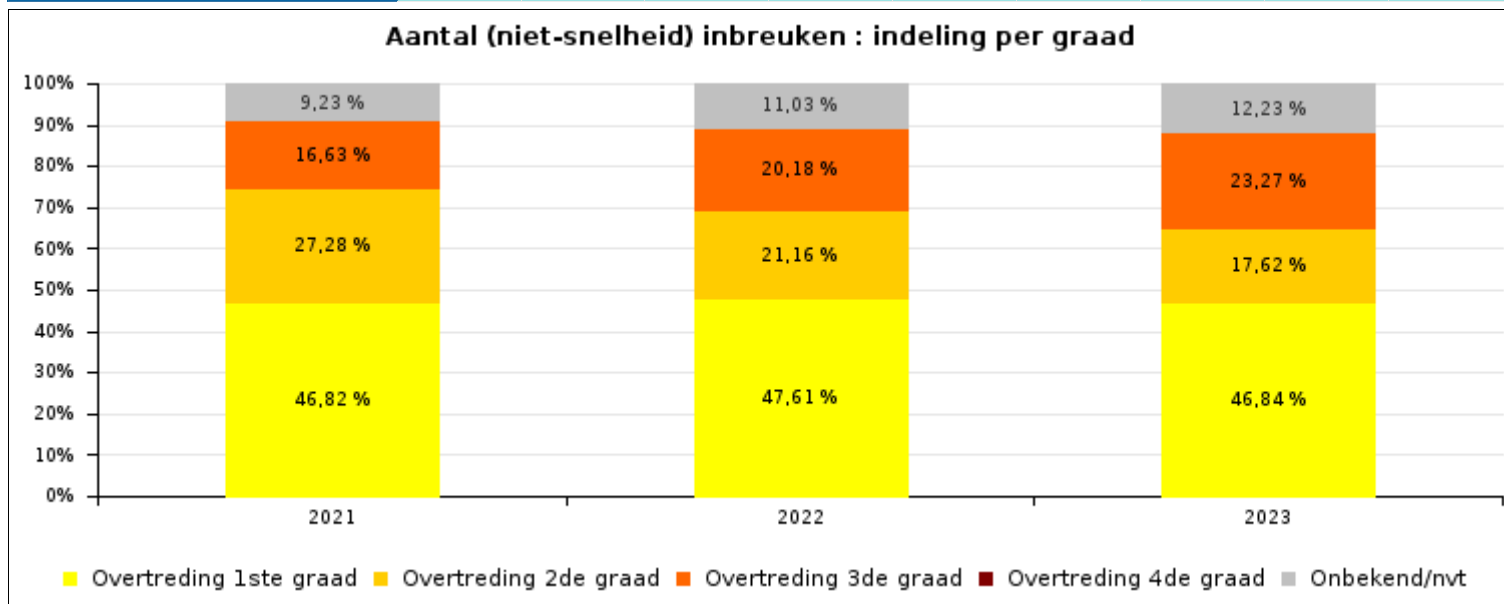
INBREUKEN PER ZWAARTEGRAAD

Vergelijking per jaar: 2015-2023

SNELHEID	2015	2016	2017	2018	2019	2020	2021	2022	2023
0-10 km/u te snel	64.293	83.491	75.328	74.854	115.704	191.973	122.767	122.902	181.805
11-20 km/u te snel	120.890	111.323	95.596	102.519	153.033	115.512	165.161	229.840	239.926
21-30 km/u te snel	30.229	24.452	30.311	31.695	29.638	20.251	24.141	31.488	33.238
31-40 km/u te snel	7.491	5.449	7.326	6.816	5.656	4.158	5.565	7.274	8.295
>40 km/u te snel	2.559	1.964	2.310	2.516	2.311	1.797	3.095	3.779	4.423
??? km/u te snel	1.510	1.618	1.498	1.608	3.589	6.445	3.599	2.792	1.944
Subtotaal SNELHEID	226.972	228.297	212.369	220.008	309.931	340.136	324.328	398.075	469.631



NIET-SNELHEID	2015	2016	2017	2018	2019	2020	2021	2022	2023
1ste graad	145.472	189.018	182.032	171.566	190.472	161.357	168.769	153.444	139.708
2de graad	83.996	106.285	91.324	88.101	99.342	100.890	98.329	68.190	52.559
3de graad	39.304	53.138	50.868	42.815	43.181	39.981	59.947	65.047	69.403
4de graad	105	137	108	120	94	101	129	100	106
Onbekend/NVT	26.475	27.139	24.806	23.707	30.786	27.573	33.286	35.545	36.483
Subtotaal NIET-SNELHEID	295.352	375.717	349.138	326.309	363.875	329.902	360.460	322.326	298.259




VERKEERSINBREUKEN (autosnelwegen inbegrepen) : ALGEMEEN OVERZICHT
Vergelijking per maand voor het jaar 2023

	Jan	Feb	Maa	Apr	Mei	Jun	Jul	Aug	Sep	Okt	Nov	Dec	TOTAAL
TOTAAL AANTAL INBREUKEN	55.010	57.481	65.860	62.750	61.746	67.147	64.930	67.115	67.196	72.828	60.547	65.280	767.890
INBREUKEN PER THEMA													
	Jan	Feb	Maa	Apr	Mei	Jun	Jul	Aug	Sep	Okt	Nov	Dec	TOTAAL
Snelheid	28.688	32.173	34.858	34.188	36.243	43.699	44.407	45.325	44.513	46.184	36.499	42.854	469.631
Stilstaan en parkeren	15.362	13.540	16.853	14.721	12.028	9.774	8.094	9.062	9.935	11.857	12.258	10.670	144.154
GSM	1.275	1.488	1.931	2.680	2.302	1.780	2.020	1.873	1.925	3.116	1.615	1.187	23.192
Helm en beschermende kledij	39	63	84	133	190	410	239	476	243	176	65	37	2.155
Gordel en kindersitje	307	405	713	599	595	568	446	512	455	415	273	382	5.670
Verkeerslichten	2.306	2.447	2.704	2.106	2.588	3.643	2.747	2.700	3.023	3.142	2.826	3.656	33.888
Wegcode (rest)	3.525	3.903	4.571	4.418	3.910	3.157	2.845	3.028	3.260	3.996	3.666	2.909	43.188
Alcohol	437	399	273	239	322	312	237	236	333	345	275	364	3.772
Drugs	103	82	65	81	56	65	59	51	52	76	61	64	815
Inschrijving	424	427	493	558	523	606	535	536	455	481	442	490	5.970
Rijbewijs	580	532	648	585	535	533	517	570	458	476	475	414	6.323
Technische eisen	1.716	1.847	2.390	2.189	2.234	2.391	2.544	2.524	2.362	2.363	1.846	2.025	26.431
Verzekering	200	146	215	191	184	166	186	185	149	148	174	176	2.120
Zwaar vervoer	22	20	46	29	19	31	31	27	15	25	35	21	321
Andere	11	9	10	25	17	12	16	4	5	12	13	8	142
Onbekend	15	0	6	8	0	0	7	6	13	16	24	23	118
INBREUKEN PER ZWAARTEGRAAD													
SNELHEID	Jan	Feb	Maa	Apr	Mei	Jun	Jul	Aug	Sep	Okt	Nov	Dec	TOTAAL
0-10 km/u te snel	7.161	8.320	9.112	8.419	9.757	19.179	20.063	23.171	20.254	21.153	17.859	17.357	181.805
11-20 km/u te snel	18.101	20.096	21.797	21.555	22.455	20.864	19.806	18.147	20.333	20.686	15.118	20.968	239.926
21-30 km/u te snel	2.412	2.616	2.834	2.940	2.815	2.559	3.138	2.760	2.699	3.067	2.371	3.027	33.238
31-40 km/u te snel	543	643	632	710	673	592	859	714	670	757	633	869	8.295
>40 km/u te snel	304	341	334	382	346	320	414	360	362	395	355	510	4.423
??? km/u te snel	167	157	149	182	197	185	127	173	195	126	163	123	1.944
Subtotaal SNELHEID	28.688	32.173	34.858	34.188	36.243	43.699	44.407	45.325	44.513	46.184	36.499	42.854	469.631
NIET-SNELHEID	Jan	Feb	Maa	Apr	Mei	Jun	Jul	Aug	Sep	Okt	Nov	Dec	TOTAAL
1ste graad	13.838	12.499	15.534	14.037	11.864	9.774	8.561	9.959	10.267	12.040	11.682	9.653	139.708
2de graad	4.958	5.069	6.233	5.392	4.461	3.923	3.436	3.208	3.460	4.041	4.118	4.260	52.559
3de graad	4.619	4.937	5.856	6.054	6.194	6.561	5.427	5.469	5.910	7.427	5.460	5.489	69.403
4de graad	2	6	12	11	7	12	8	8	11	11	5	13	106
Onbekend/NVT	2.905	2.797	3.367	3.068	2.977	3.178	3.091	3.146	3.035	3.125	2.783	3.011	36.483
Subtotaal NIET-SNELHEID	26.322	25.308	31.002	28.562	25.503	23.448	20.523	21.790	22.683	26.644	24.048	22.426	298.259

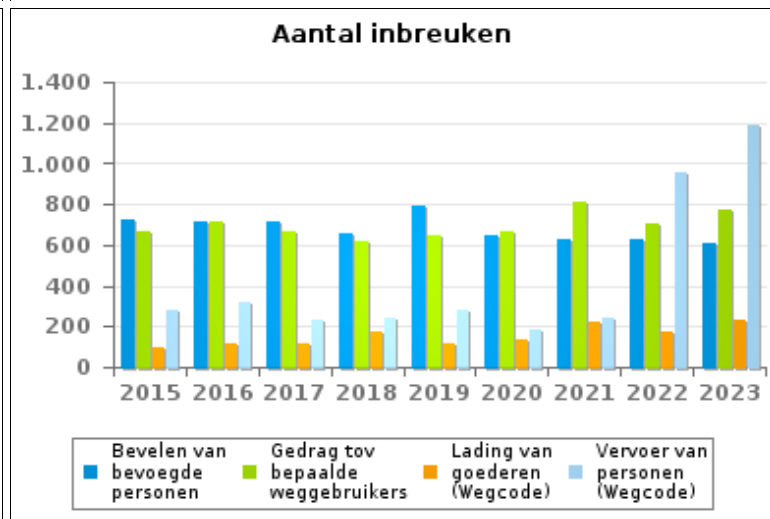
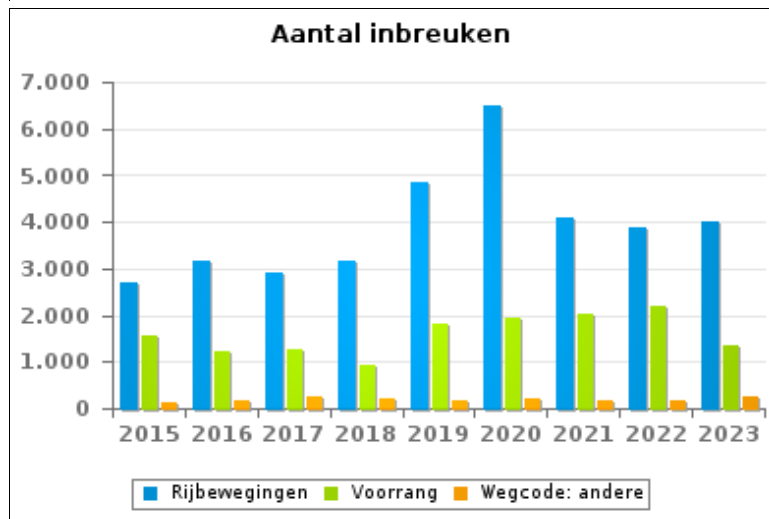
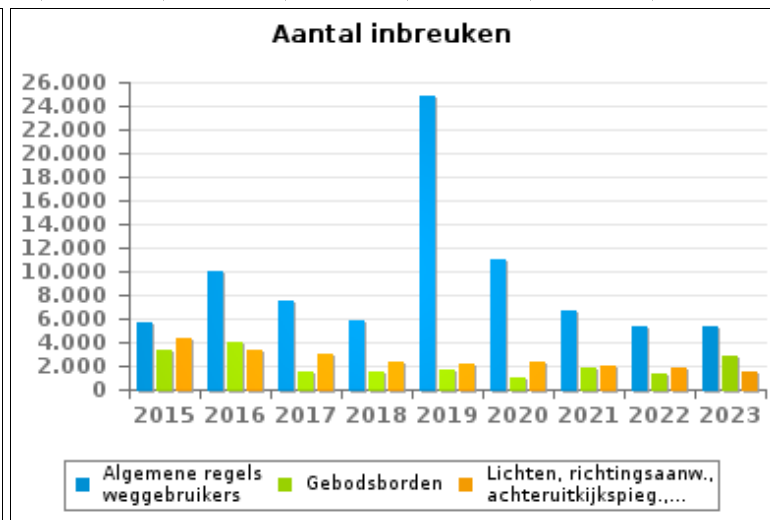
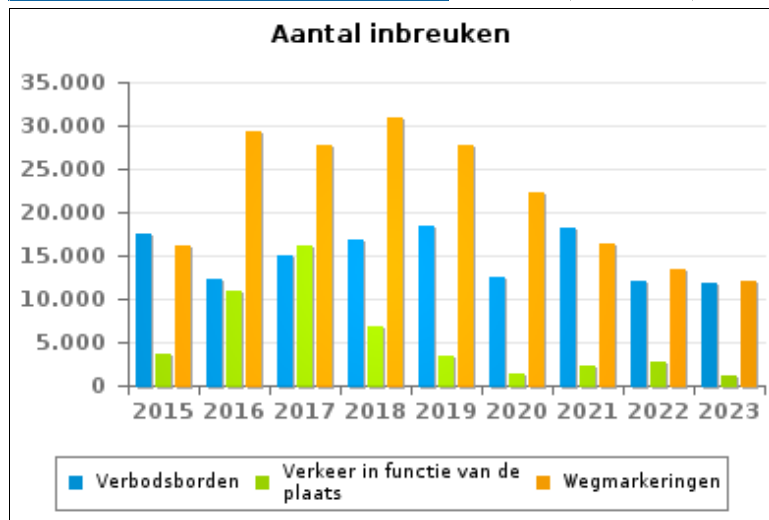


VERKEERSINBREUKEN (autosnelwegen inbegrepen) : ALGEMEEN OVERZICHT (DETAIL)

Vergelijking per jaar: 2015-2023

Wegcode(rest)

	2015	2016	2017	2018	2019	2020	2021	2022	2023
Wegmarkeringen	16.144	29.355	27.738	30.980	27.762	22.356	16.297	13.405	12.111
Verbodsborden	17.572	12.165	15.097	16.773	18.510	12.430	18.276	11.983	11.886
Algemene regels weggebruikers	5.611	9.948	7.563	5.822	24.813	10.941	6.698	5.258	5.315
Verkeer in functie van de plaats	3.624	10.977	16.211	6.784	3.307	1.366	2.322	2.703	1.164
Rijbewegingen	2.681	3.152	2.915	3.152	4.847	6.481	4.098	3.891	3.992
Lichten, richtingsaanw., achteruitkijkspieg.,....	4.341	3.374	2.923	2.308	2.234	2.292	2.012	1.825	1.544
Gebodsborden	3.267	4.058	1.436	1.526	1.658	1.020	1.878	1.395	2.813
Vorrang	1.559	1.209	1.268	935	1.803	1.952	2.013	2.176	1.337
Gedrag tov bepaalde weggebruikers	670	711	667	617	648	662	811	706	769
Bevelen van bevoegde personen	724	710	718	661	790	645	626	625	605
Vervoer van personen (Wegcode)	276	322	227	241	279	179	244	955	1.184
Wegcode: andere	141	162	238	194	183	200	178	166	233
Lading van goederen (Wegcode)	94	116	117	169	119	132	218	172	235
TOTAAL	56.704	76.259	77.118	70.162	86.953	60.656	55.671	45.260	43.188





VERKEERSINBREUKEN (autosnelwegen inbegrepen) : TOP 5

2023

Alle inbreuken			
Thema	Wetsartikel	Aantal inbreuken	% (*)
Snelheid	[Br. Gew.] Art. 11.1. Binnen de bebouwde kommen is de snelheid beperkt tot 30 km per uur [...].	279.257	36,37 %
Snelheid	[Br. Gew.] Art. 11.1. Binnen de bebouwde kommen is de snelheid beperkt tot 30 km per uur. Op sommige openbare wegen kan evenwel een lagere of hogere snelheidsbeperking opgelegd of toegelaten worden door het verkeersbord C43 [...]. Art. 5. De weggebruikers moeten de verkeerslichten, verkeersborden en wegmarkeringen in acht nemen wanneer deze regelmatig zijn naar de vorm, voldoende zichtbaar zijn en overeenkomstig de voorschriften van [...] [het algemeen] reglement [op de politie van het wegverkeer en van het gebruik van de openbare weg] zijn aangebracht. Art. 68.3. [...] Bord C43 [met de vermelding 50]: Vanaf het verkeersbord tot het volgend kruispunt, verbod te rijden met een grotere snelheid dan [50 km per uur] [...]. Het verkeersbord C43 met de vermelding 50 km per uur, geplaatst boven het verkeersbord F1 is van toepassing op alle openbare wegen binnen de bebouwde kom.	143.586	18,70 %
Stilstaan en parkeren	Art. 5. De weggebruikers moeten de verkeerslichten, verkeersborden en wegmarkeringen in acht nemen wanneer deze regelmatig zijn naar de vorm, voldoende zichtbaar zijn en overeenkomstig de voorschriften van [...] [het algemeen] reglement [op de politie van het wegverkeer en van het gebruik van de openbare weg] zijn aangebracht. Art. 70.2.1.1°. Verkeersborden voor parkeer- en stilstandverbod. Bord E1: parkeerverbod. Een opschrift mag de periode aanduiden tijdens dewelke het verbod geldt.	40.987	5,34 %
Verkeerslichten	De overtreding op de hierna vermelde bepalingen wordt beschouwd als overtreding van 3de graad krachtens artikel 3.36° van KB 30-09-2005 : Art. 5. De weggebruikers moeten de verkeerslichten, verkeersborden en wegmarkeringen in acht nemen wanneer deze regelmatig zijn naar de vorm, voldoende zichtbaar zijn en overeenkomstig de voorschriften van [...] [het algemeen] reglement [op de politie van het wegverkeer en van het gebruik van de openbare weg] zijn aangebracht. Art. 61.1.1°. De driekleurige verkeerslichten zijn cirkelvormig en hebben de volgende betekenis: rood licht betekent dat het verboden is de stopstreep of, zo er geen stopstreep is, het verkeerslicht zelf, voorbij te rijden.	32.800	4,27 %
GSM	De overtreding op de hierna vermelde bepalingen wordt beschouwd als overtreding van 3de graad krachtens artikel 3.2°/2 van KB 30-09-2005: Art. 8.4. Behalve wanneer zijn voertuig stilstaat of geparkeerd is, mag de bestuurder geen mobiel elektronisch apparaat met een scherm [GSM/ Smartphone/...] gebruiken, vasthouden noch manipuleren, tenzij het in een daartoe bestemde houder aan het voertuig bevestigd is.	23.191	3,02 %



VERKEERSINBREUKEN (autosnelwegen inbegrepen) : TOP 5

2023

4de graadsinbreuken

Thema	Wetsartikel	Aantal inbreuken	% (*)
Wegcode (rest)	Art. 4.1. De weggebruikers moeten onmiddellijk gevolg geven aan de bevelen van de bevoegde personen. Art. 4.2.2°. Als bevelen worden inzonderheid beschouwd: de arm of de armen horizontaal uitgestrekt, wat stoppen betekent voor de weggebruikers die naderen uit richtingen welke deze aangewezen door de arm of armen, dwarsen. Art. 4.1°. [...] zijn overtredingen van de vierde graad in de zin van artikel 29§1, eerste lid, van [...] [de] wet betreffende de politie over het wegverkeer, gecoördineerd op 16 maart 1968: de [...] bevelen negeren van een bevoegd persoon [vermeld in het artikel 4.2.2° van KB 01-12-1975].	30	0,00 %
Wegcode (rest)	De overtreding op de hierna vermelde bepalingen wordt beschouwd als overtreding van 4de graad krachtens artikel 4.7° van KB 30-09-2005 :Art. 50. Behoudens speciale toelating van de wettelijke gemachtigde overheid zijn verboden op de openbare weg, alle snelheids- en sportwedstrijden, inzonderheid snelheids-, regelmatigheids- of behendigheidsritten of -wedstrijden.	29	0,00 %
Wegcode (rest)	De overtreding op de hierna vermelde bepalingen wordt beschouwd als overtreding van 4de graad krachtens artikel 4.3° van KB 30-09-2005 :Art. 17.2.3°. Het links inhalen van een gespan [...] of van een voertuig met meer dan twee wielen is verboden bij het naderen van de top van een helling en in bochten, wanneer de zichtbaarheid onvoldoende is, behalve indien kan ingehaald worden zonder de doorlopende witte streep te overschrijden die het voor de tegenliggers bestemde deel van de rijbaan afluïjnt.	11	0,00 %
Wegcode (rest)	De overtreding op de hierna vermelde bepalingen wordt beschouwd als overtreding van 4de graad krachtens artikel 4.4° van KB 30-09-2005 : Art. 20.3.2°. Het is verboden zich op een overweg te begeven wanneer de rode knipperlichten branden.	8	0,00 %
Wegcode (rest)	De overtreding op de hierna vermelde bepalingen wordt beschouwd als overtreding van 4de graad krachtens artikel 4.5° van KB 30-09-2005 :Art. 22.2juncto. De bepalingen van artikel 21.4. en 21.6. gelden op de autowegen.Art. 21.4.3° Op autosnelwegen is het verboden: achteruit te rijden of te rijden in de tegenovergestelde rijrichting.	6	0,00 %

(*) % ten opzichte van totaal aantal inbreuken



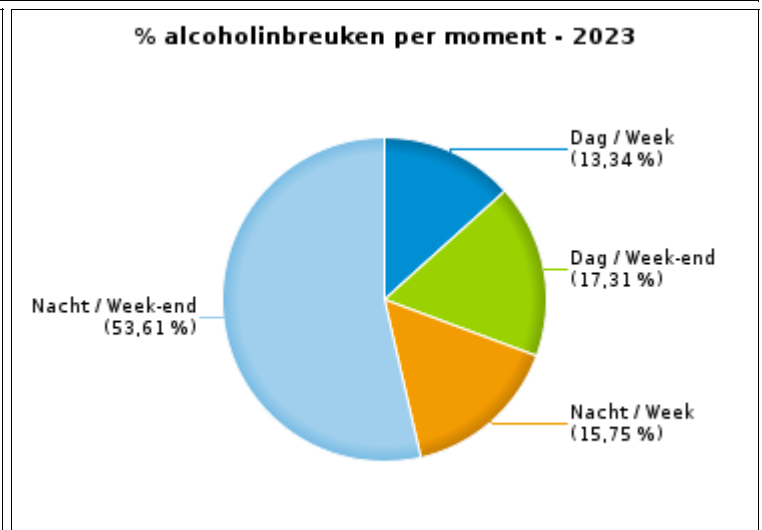
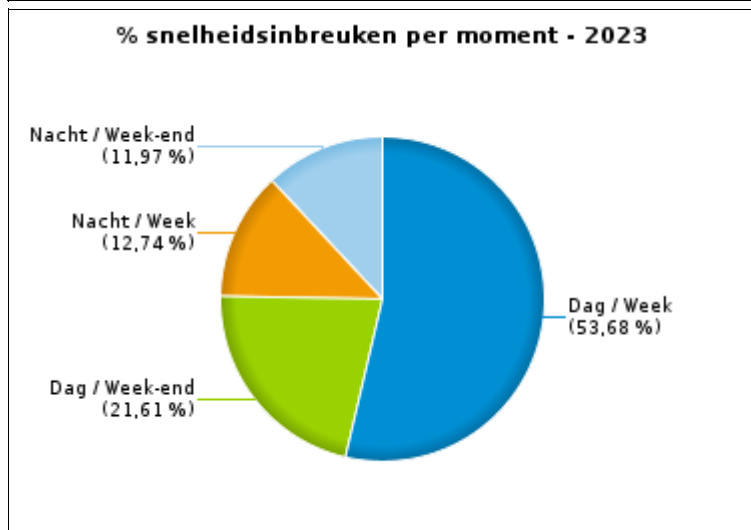
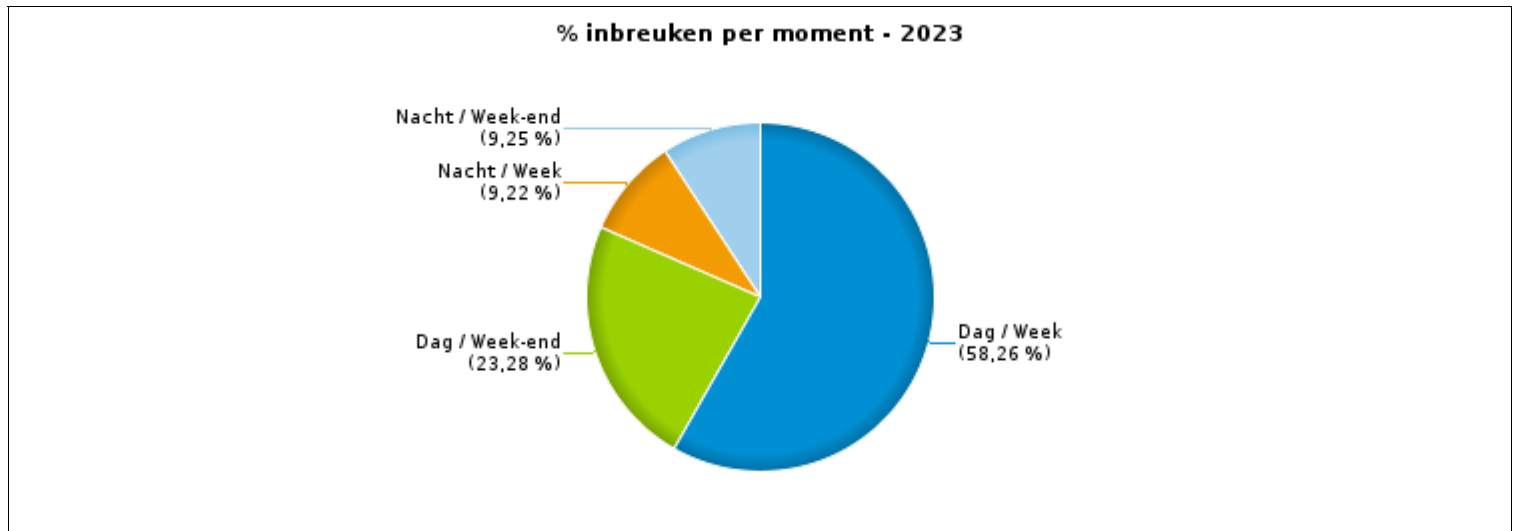
VERKEERSINBREUKEN (autosnelwegen inbegrepen) : MOMENT

Aantal inbreuken per moment van de week 2023

	Week			Week-end			TOTAAL
	Dag	Nacht	Subtotaal	Dag	Nacht	Subtotaal	
Snelheid	252.087	59.850	311.937	101.467	56.227	157.694	469.631
Stilstaan en parkeren	95.531	2.299	97.830	42.554	3.770	46.324	144.154
GSM	18.393	230	18.623	4.289	280	4.569	23.192
Helm en beschermende kledij	1.511	38	1.549	530	76	606	2.155
Gordel en kindersitje	3.430	140	3.570	1.856	244	2.100	5.670
Verkeerslichten	21.255	2.844	24.099	7.099	2.690	9.789	33.888
Wegcode (rest)	29.971	1.133	31.104	10.544	1.540	12.084	43.188
Alcohol	503	594	1.097	653	2.022	2.675	3.772
Drugs	332	87	419	198	198	396	815
Inschrijving	3.427	530	3.957	1.498	515	2.013	5.970
Rijbewijs	3.158	626	3.784	1.460	1.079	2.539	6.323
Technische eisen	16.196	2.220	18.416	5.886	2.129	8.015	26.431
Verzekering	1.176	159	1.335	574	211	785	2.120
Zwaar vervoer	221	18	239	61	21	82	321
Andere	88	5	93	40	9	49	142
Onbekend	75	5	80	32	6	38	118
TOTAAL	447.354	70.778	518.132	178.741	71.017	249.758	767.890

Weekend: van vrijdag 22.00u tot maandag 6.00u
 Week: van maandag 06.00u tot vrijdag 22.00u

Dag: van 06.00u tot 22.00u
 Nacht: van 22.00u tot 06.00u



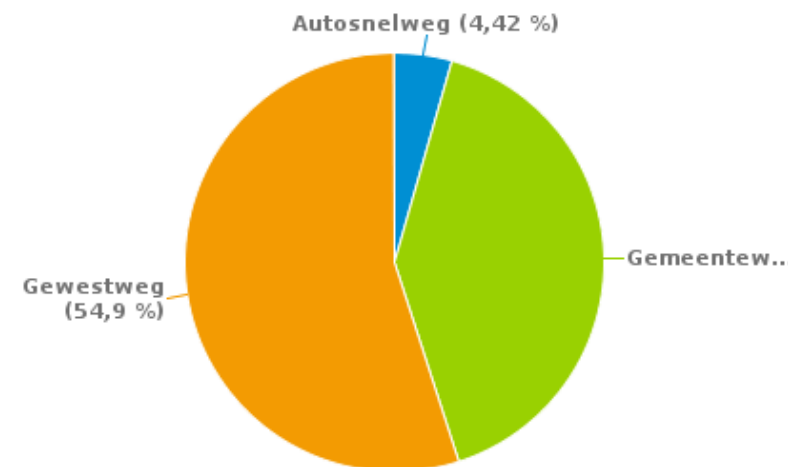


SNELHEIDSINBREUKEN (autosnelwegen inbegrepen) : PLAATS 2023

Aantal inbreuken per type weg

	Autosnelweg	Gemeenteweg	Gewestweg	Onbekend	TOTAAL
Snelheid	31.064	110.246	328.010	311	469.631
Stilstaan en parkeren	63	126.971	17.109	11	144.154
GSM	309	10.206	12.574	103	23.192
Helm en beschermende kledij	22	1.340	788	5	2.155
Gordel en kinderzitje	47	3.800	1.816	7	5.670
Verkeerslichten	18	5.165	28.697	8	33.888
Wegcode (rest)	875	30.992	11.275	46	43.188
Alcohol	85	2.454	1.233	0	3.772
Drugs	18	502	295	0	815
Inschrijving	221	3.135	2.607	7	5.970
Rijbewijs	130	3.952	2.231	10	6.323
Technische eisen	1.055	11.420	13.937	19	26.431
Verzekering	43	1.336	740	1	2.120
Zwaar vervoer	13	146	162	0	321
Andere	1	103	37	1	142
Onbekend	1	65	52	0	118
TOTAAL	33.965	311.833	421.563	529	767.890

% inbreuken per type weg - 2023





SNELHEIDSINBREUKEN (autosnelwegen inbegrepen) : PLAATS

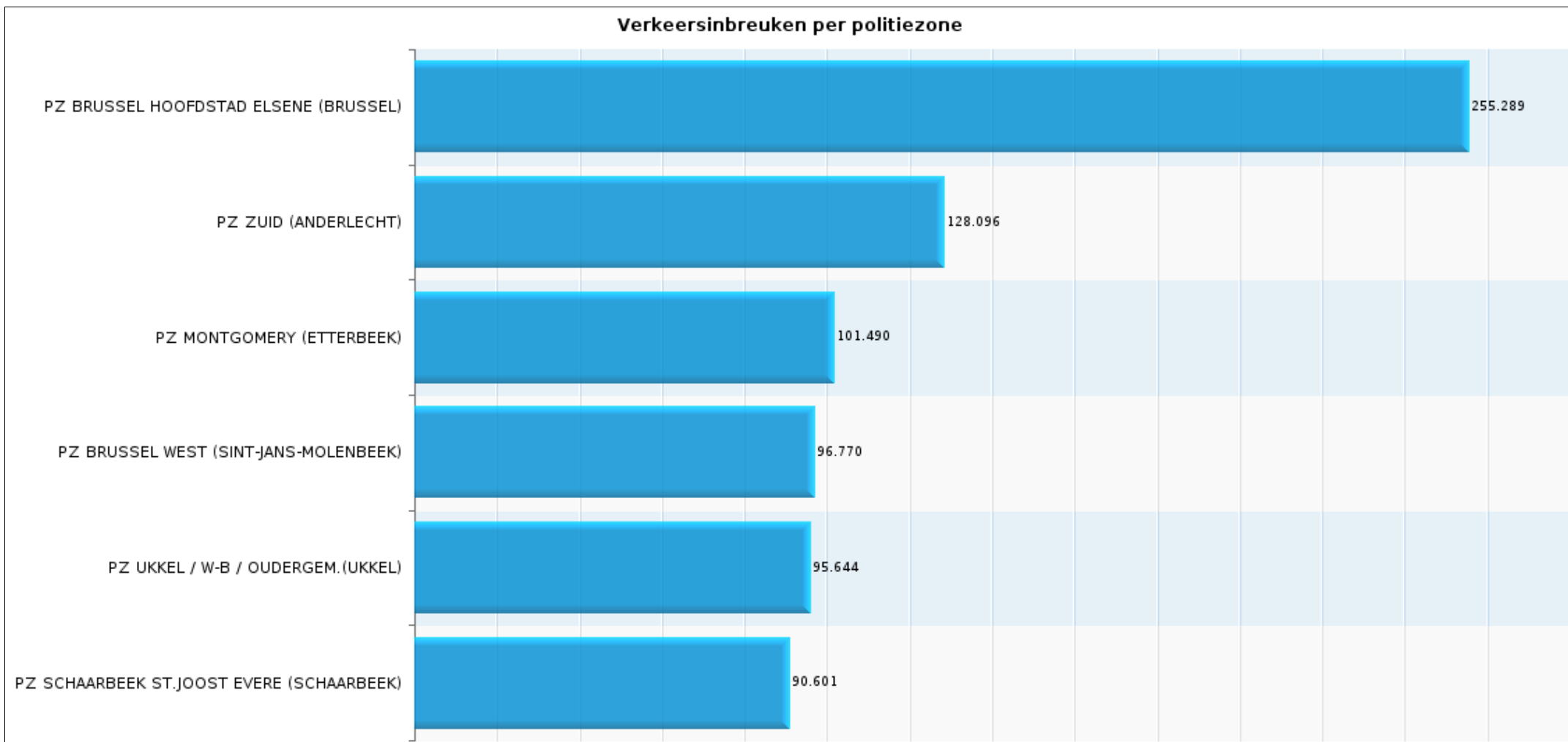
2023

Verkeersinbreuken per politiezone

	Snelheid	Stilstaan en parkeren	GSM	Helm en beschermende kledij	Gordel en kinderzitje	Verkeerslichten	Wegcode (rest)	Alcohol	Andere	TOTAAL
PZ BRUSSEL HOOFDSTAD ELSENE (BRUSSEL)	114.565	76.978	12.518	1.366	2.082	7.400	21.410	2.248	16.722	255.289
PZ BRUSSEL WEST (SINT-JANS-MOLENBEEK)	55.158	18.440	2.852	151	980	5.771	7.515	241	5.662	96.770
PZ MONTGOMERY (ETTERBEEK)	85.786	2.788	780	82	282	4.912	1.544	279	5.037	101.490
PZ SCHAARBEEK ST.JOOST EVERE (SCHAARBEEK)	56.160	11.728	3.159	262	1.098	9.764	3.368	254	4.808	90.601
PZ UKKEL / W-B / OUDERGEM.(UKKEL)	75.261	7.272	2.390	48	160	1.545	4.105	420	4.443	95.644
PZ ZUID (ANDERLECHT)	82.701	26.948	1.493	246	1.068	4.496	5.246	330	5.568	128.096
TOTAAL	469.631	144.154	23.192	2.155	5.670	33.888	43.188	3.772	42.240	767.890



SNELHEIDSINBREUKEN (autosnelwegen inbegrepen) : PLAATS 2023





SNELHEIDSINBREUKEN (autosnelwegen inbegrepen) : SNELHEIDSREGIME

2023

toegelaten snelheid	0-10 km/u te snel	11-20 km/u te snel	21-30 km/u te snel	31-40 km/u te snel	>40 km/u te snel	??? km/u te snel	TOTAAL
30	80.785	173.464	19.067	4.070	1.905	0	279.291
50	92.619	51.646	10.869	3.444	2.170	1	160.749
70	5.559	7.123	1.397	387	222	0	14.688
90	2.830	7.632	1.894	386	120	0	12.862
100	1	2	3	5	4	0	15
120	0	0	0	0	1	0	1
Onbekend	11	59	8	3	1	1.943	2.025
TOTAAL	181.805	239.926	33.238	8.295	4.423	1.944	469.631



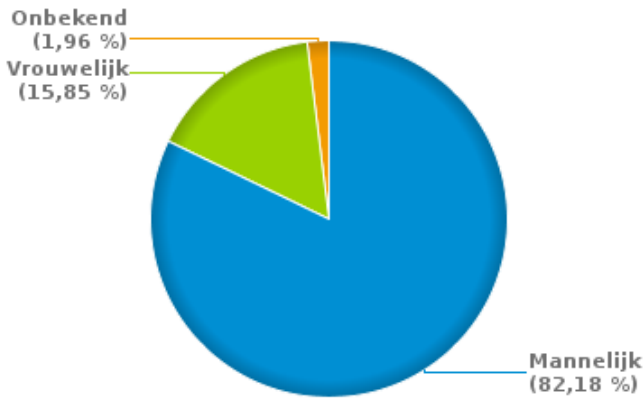
VERKEERSINBREUKEN (autosnelwegen inbegrepen) : PROFILERING

2023

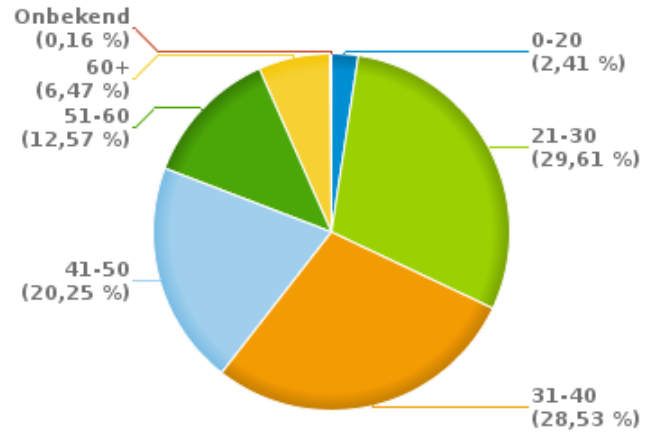
Aantal inbreuken alcohol per geslacht en per leeftijdscategorie

	Mannelijk	Vrouwelijk	Onbekend	TOTAAL
0-20	81	10	0	91
21-30	897	199	21	1.117
31-40	904	148	24	1.076
41-50	627	121	16	764
51-60	377	86	11	474
60+	209	34	1	244
Onbekend	5	0	1	6
TOTAAL	3.100	598	74	3.772

% Alcoholinbreuken per geslacht - 2023



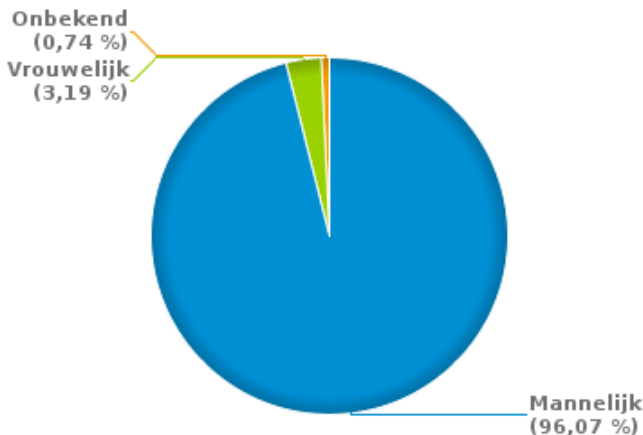
% Alcoholinbreuken per leeftijd - 2023



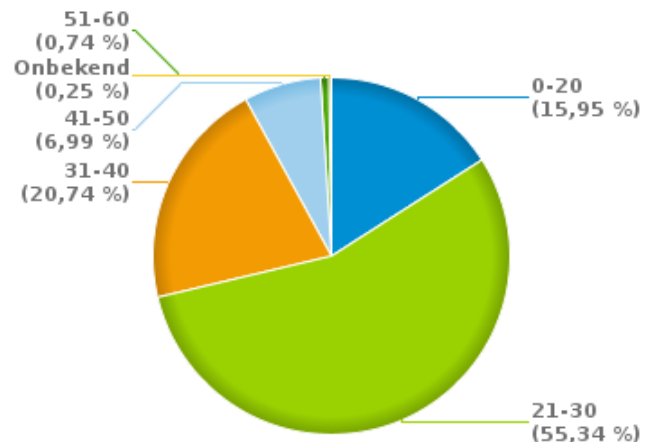
Aantal inbreuken drugs per geslacht en per leeftijdscategorie

	Mannelijk	Vrouwelijk	Onbekend	TOTAAL
0-20	128	1	1	130
21-30	435	15	1	451
31-40	161	4	4	169
41-50	53	4	0	57
51-60	4	2	0	6
Onbekend	2	0	0	2
TOTAAL	783	26	6	815

% Drugsinbreuken per geslacht - 2023



% Drugsinbreuken per leeftijd - 2023





VERKEERSINBREUKEN

RAPPORT FILTERS

Verplichte parameters

Report type A=Arrondissement P=Provincie G=Gewest =Nationaal	P
Begin jaar van de inbreuken	2015
Einde jaar van de inbreuken	2023
Trimester	Trim. 1;Trim. 2;Trim. 3;Trim. 4
Datum van afsluiting van de gegevensbank	30/04/24

Optionele parameters

Arrondissement	
Provincie	
Gewest	
Lokale/federale eenheid	
Op/Buiten autosnelweg	(autosnelwegen inbegrepen)
Refresh report datum	01/07/2024 11:48:59