

**Overzicht
Verkeersinbreuken
(autosnelwegen inbegrepen)
2023**

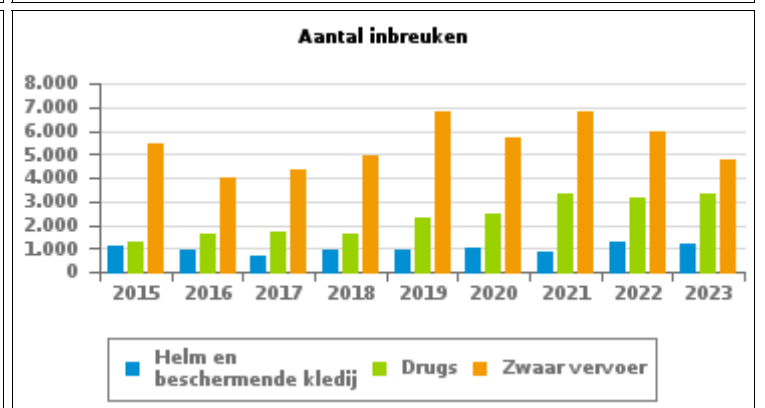
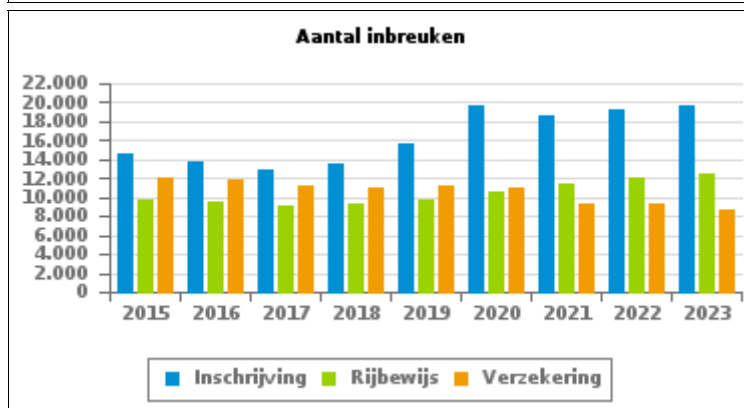
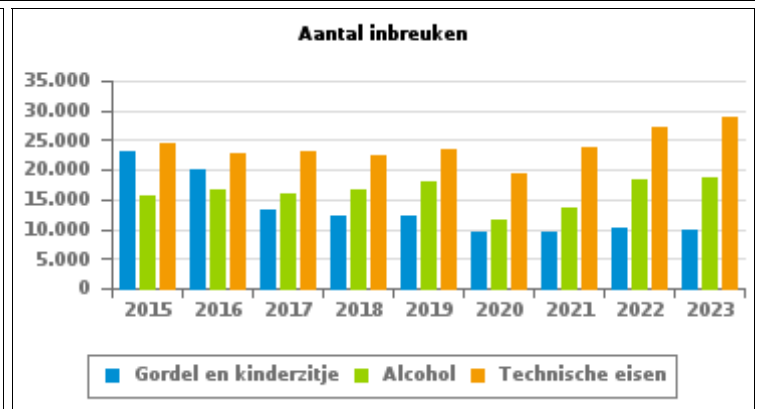
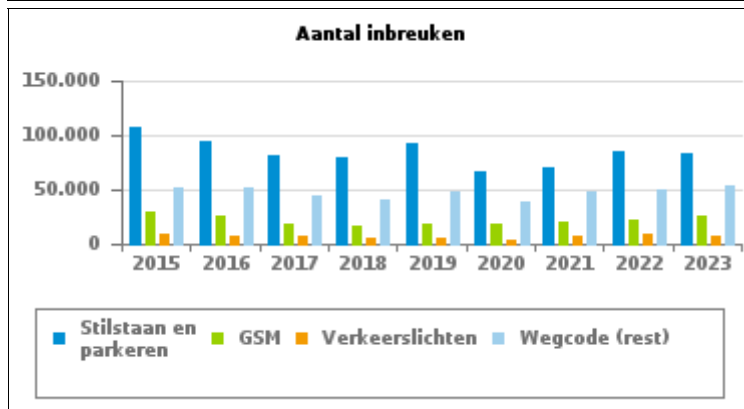
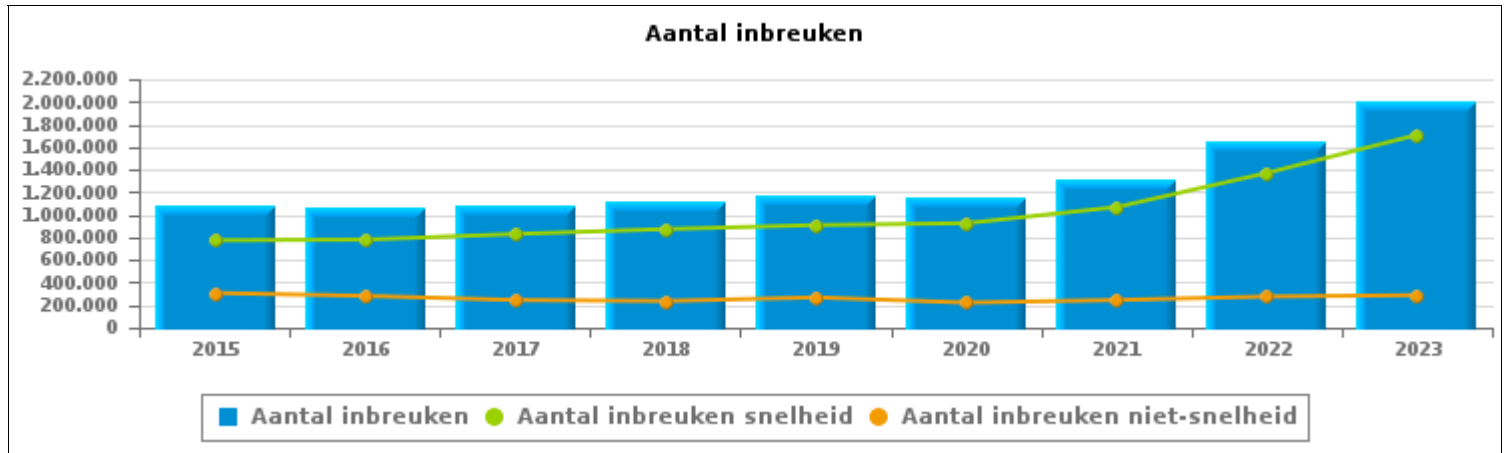
Waals Gewest



VERKEERSINBREUKEN (autosnelwegen inbegrepen) : ALGEMEEN OVERZICHT

Vergelijking per jaar: 2015-2023

	2015	2016	2017	2018	2019	2020	2021	2022	2023
TOTAAL AANTAL INBREUKEN	1.081.722	1.061.630	1.075.110	1.109.890	1.176.896	1.147.455	1.314.072	1.647.747	1.996.791
INBREUKEN PER THEMA									
Snelheid	774.296	779.728	829.924	873.143	908.524	925.410	1.068.630	1.371.398	1.708.803
Stilstaan en parkeren	108.270	94.092	81.330	78.938	92.584	67.567	71.192	85.189	83.897
GSM	28.853	25.059	18.247	17.046	19.222	18.093	19.971	22.791	25.260
Helm en beschermende kledij	1.144	900	692	918	915	1.051	864	1.245	1.164
Gordel en kindertitje	23.031	19.879	13.244	12.124	12.313	9.504	9.648	10.189	9.711
Verkeerslichten	8.870	8.044	6.985	6.038	5.462	4.485	7.184	10.056	7.041
Wegcode (rest)	52.647	52.665	44.937	40.492	48.905	39.699	47.462	49.944	54.240
Alcohol	15.685	16.570	16.104	16.692	18.106	11.398	13.722	18.392	18.788
Drugs	1.276	1.604	1.708	1.658	2.270	2.476	3.305	3.143	3.333
Inschrijving	14.646	13.740	12.878	13.582	15.657	19.575	18.570	19.226	19.650
Rijbewijs	9.710	9.618	9.175	9.246	9.671	10.527	11.448	12.106	12.512
Technische eisen	24.459	22.904	23.124	22.469	23.565	19.253	23.624	27.203	28.793
Verzekering	12.106	11.784	11.181	11.035	11.108	11.034	9.226	9.327	8.568
Zwaar vervoer	5.459	3.988	4.362	4.949	6.769	5.665	6.779	5.930	4.783
Andere	311	352	391	397	436	503	719	833	460
Onbekend	959	703	828	1.163	1.389	1.215	1.728	775	9.788



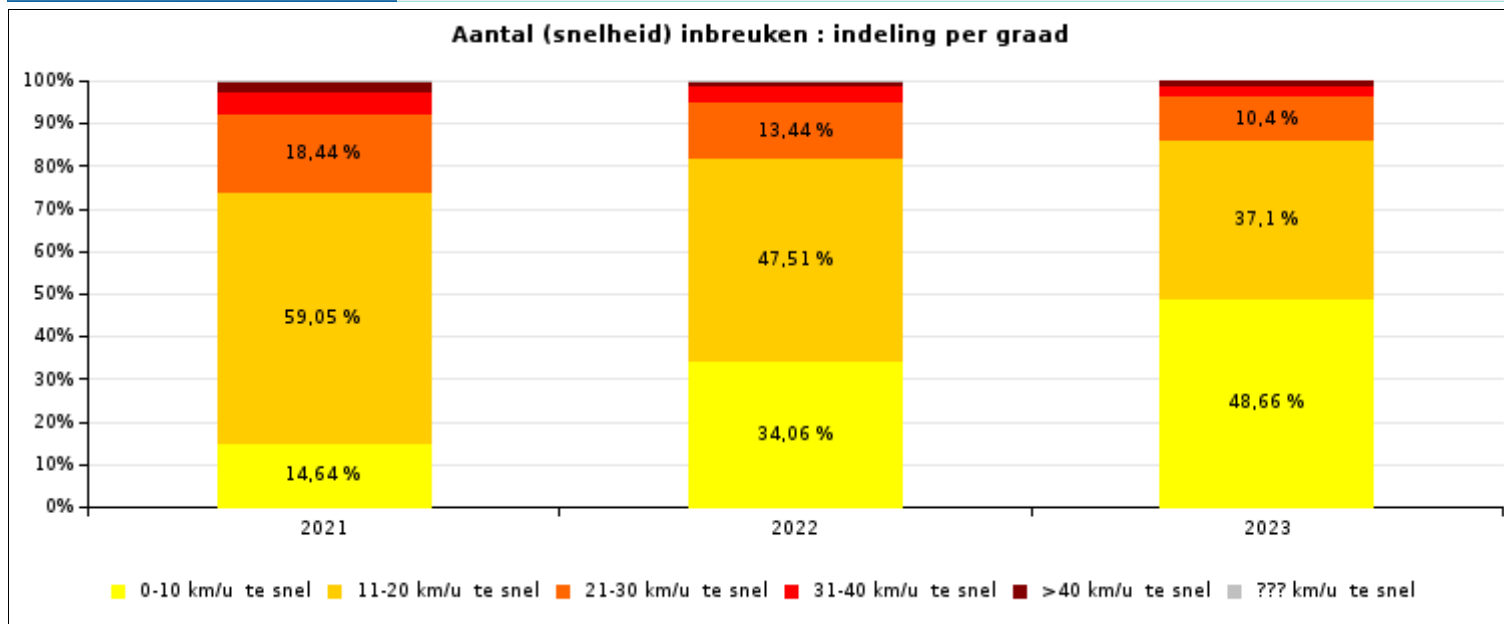


VERKEERSINBREUKEN (autosnelwegen inbegrepen) : ALGEMEEN OVERZICHT

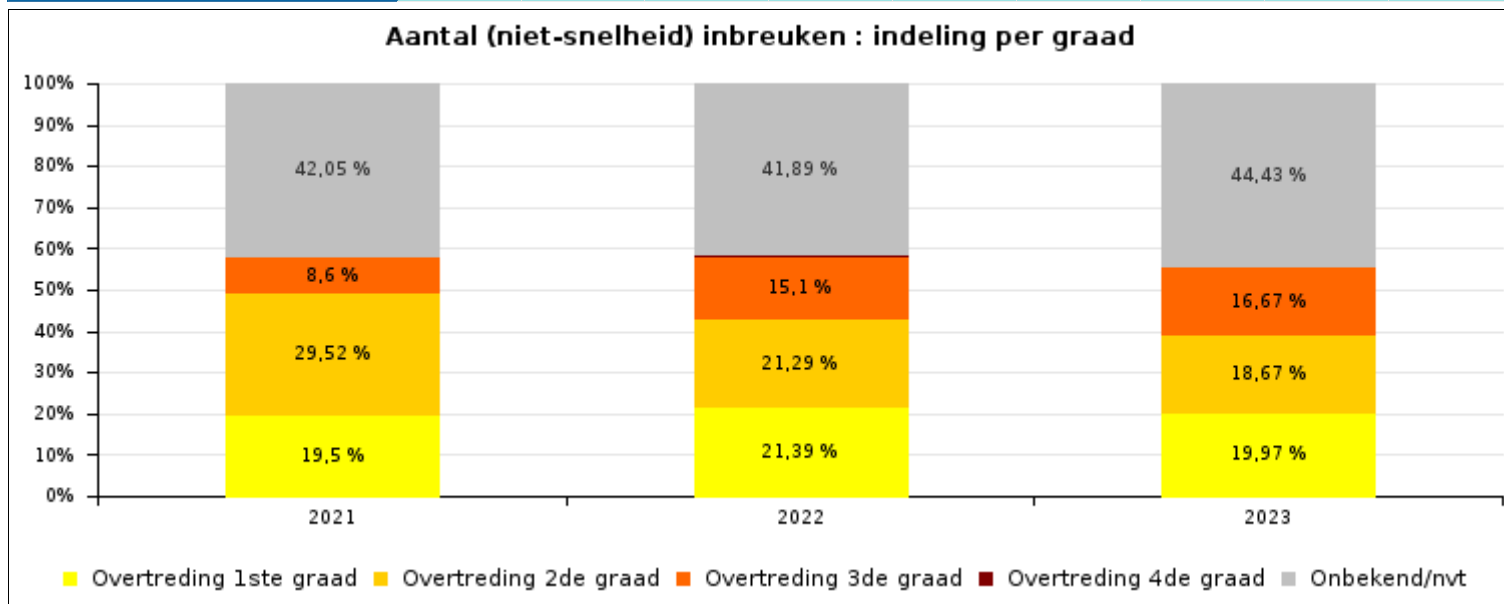
INBREUKEN PER ZWAARTEGRAAD

Vergelijking per jaar: 2015-2023

SNELHEID	2015	2016	2017	2018	2019	2020	2021	2022	2023
0-10 km/u te snel	84.337	124.444	158.127	139.216	153.624	144.264	156.395	467.065	831.540
11-20 km/u te snel	407.625	420.558	427.037	477.525	518.644	539.768	631.001	651.555	633.925
21-30 km/u te snel	190.947	166.246	173.028	180.894	167.887	168.769	197.039	184.312	177.652
31-40 km/u te snel	60.107	46.408	49.128	51.279	45.915	47.531	55.921	46.575	44.324
>40 km/u te snel	27.069	18.171	18.781	19.593	17.695	19.739	23.273	17.951	17.385
??? km/u te snel	4.211	3.901	3.818	4.636	4.759	5.339	5.001	3.940	3.977
Subtotaal SNELHEID	774.296	779.728	829.919	873.143	908.524	925.410	1.068.630	1.371.398	1.708.803



NIET-SNELHEID	2015	2016	2017	2018	2019	2020	2021	2022	2023
1ste graad	100.619	84.756	66.582	60.262	61.202	44.278	47.857	59.102	57.519
2de graad	115.421	97.201	66.158	56.944	73.461	68.690	72.457	58.831	53.758
3de graad	21.762	24.396	21.811	17.967	18.896	14.958	21.104	41.739	48.005
4de graad	619	739	791	530	468	402	816	906	767
Onbekend/NVT	69.005	74.810	89.844	101.044	114.345	93.717	103.208	115.771	127.939
Subtotaal NIET-SNELHEID	307.426	281.902	245.186	236.747	268.372	222.045	245.442	276.349	287.988



VERKEERSINBREUKEN (autosnelwegen inbegrepen) : ALGEMEEN OVERZICHT

Vergelijking per maand voor het jaar 2023



	Jan	Feb	Maa	Apr	Mei	Jun	Jul	Aug	Sep	Okt	Nov	Dec	TOTAAL
TOTAAL AANTAL INBREUKEN	123.186	144.109	163.129	166.764	158.383	159.670	146.520	158.224	189.702	228.714	181.046	177.344	1.996.791
INBREUKEN PER THEMA													
	Jan	Feb	Maa	Apr	Mei	Jun	Jul	Aug	Sep	Okt	Nov	Dec	TOTAAL
Snelheid	98.124	118.932	132.229	141.333	134.019	134.193	127.502	138.924	166.328	204.164	158.488	154.567	1.708.803
Stilstaan en parkeren	8.971	9.365	9.803	8.824	6.877	6.567	4.664	4.652	5.845	5.615	6.199	6.515	83.897
GSM	1.701	1.928	2.930	2.081	2.816	2.148	1.729	1.997	2.125	2.844	1.597	1.364	25.260
Helm en beschermende kledij	30	27	34	49	137	329	146	151	164	69	17	11	1.164
Gordel en kindersitje	579	686	1.072	885	1.009	1.278	826	688	1.039	716	488	445	9.711
Verkeerslichten	707	578	733	550	509	476	389	514	770	640	540	635	7.041
Wegcode (rest)	4.323	4.552	6.910	4.621	4.437	5.656	3.657	3.581	3.970	4.562	4.217	3.754	54.240
Alcohol	1.938	1.408	1.387	1.495	1.463	1.845	1.440	1.360	1.521	1.481	1.371	2.079	18.788
Drugs	364	278	332	271	254	252	248	211	248	270	239	366	3.333
Inschrijving	1.448	1.532	1.834	1.758	1.729	1.857	1.652	1.530	1.604	1.847	1.372	1.487	19.650
Rijbewijs	1.167	1.005	1.208	982	1.116	1.163	1.009	928	1.057	963	982	932	12.512
Technische eisen	2.410	2.501	2.938	2.529	2.697	2.493	2.148	2.072	2.289	2.477	2.120	2.119	28.793
Verzekering	783	706	825	730	781	838	667	624	686	698	631	599	8.568
Zwaar vervoer	445	483	708	471	399	402	328	295	358	398	301	195	4.783
Andere	58	72	64	41	26	18	38	31	20	29	28	35	460
Onbekend	138	56	122	144	114	155	77	666	1.678	1.941	2.456	2.241	9.788
INBREUKEN PER ZWAARTEGRAAD													
SNELHEID	Jan	Feb	Maa	Apr	Mei	Jun	Jul	Aug	Sep	Okt	Nov	Dec	TOTAAL
0-10 km/u te snel	39.908	53.396	59.477	69.437	55.437	58.518	61.146	60.563	84.667	114.310	88.231	86.450	831.540
11-20 km/u te snel	42.521	47.063	52.271	52.455	56.633	54.300	47.535	53.259	59.137	66.612	52.105	50.034	633.925
21-30 km/u te snel	11.616	13.155	14.962	14.208	15.836	14.930	13.440	18.385	16.601	17.276	13.741	13.502	177.652
31-40 km/u te snel	2.694	3.570	3.831	3.549	4.072	4.203	3.619	4.686	3.962	4.040	3.038	3.060	44.324
>40 km/u te snel	1.006	1.392	1.303	1.373	1.692	1.873	1.489	1.706	1.623	1.601	1.068	1.259	17.385
??? km/u te snel	379	356	385	311	349	369	273	325	338	325	305	262	3.977
Subtotaal SNELHEID	98.124	118.932	132.229	141.333	134.019	134.193	127.502	138.924	166.328	204.164	158.488	154.567	1.708.803
NIET-SNELHEID	Jan	Feb	Maa	Apr	Mei	Jun	Jul	Aug	Sep	Okt	Nov	Dec	TOTAAL
1ste graad	5.525	5.562	7.467	5.252	4.820	5.378	3.660	3.251	4.020	4.259	4.253	4.072	57.519
2de graad	4.977	5.277	6.319	5.797	4.471	4.596	3.653	3.494	4.258	4.228	3.363	3.325	53.758
3de graad	3.508	3.708	5.242	3.944	4.764	4.374	3.332	3.708	4.229	4.798	3.261	3.137	48.005
4de graad	74	71	46	72	44	84	119	66	40	63	41	47	767
Onbekend/NVT	10.978	10.559	11.826	10.366	10.265	11.045	8.254	8.781	10.827	11.202	11.640	12.196	127.939
Subtotaal NIET-SNELHEID	25.062	25.177	30.900	25.431	24.364	25.477	19.018	19.300	23.374	24.550	22.558	22.777	287.988

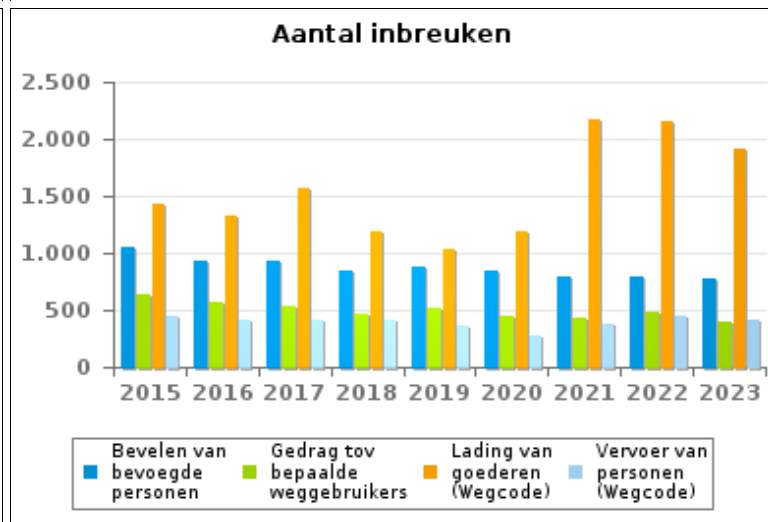
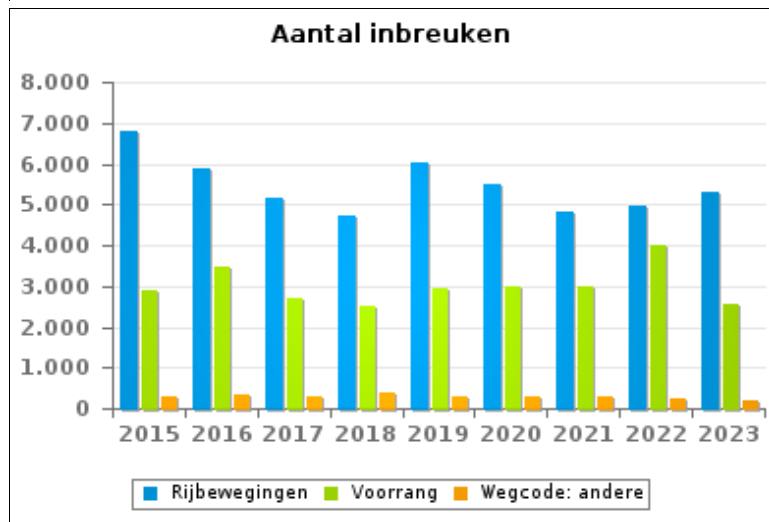
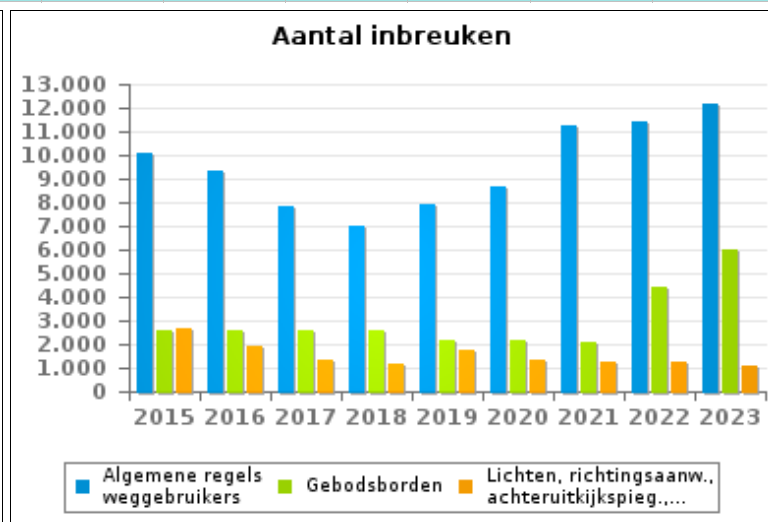
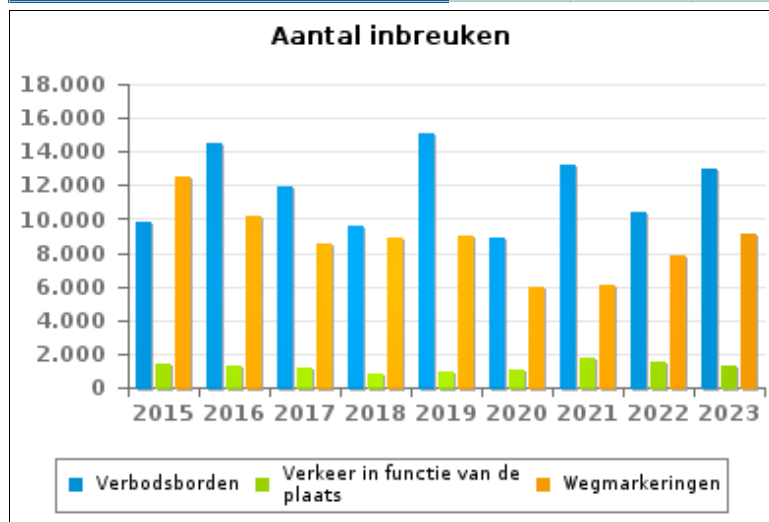


VERKEERSINBREUKEN (autosnelwegen inbegrepen) : ALGEMEEN OVERZICHT (DETAIL)

Vergelijking per jaar: 2015-2023

Wegcode(rest)

	2015	2016	2017	2018	2019	2020	2021	2022	2023
Verbodsborden	9.795	14.480	11.905	9.599	15.056	8.916	13.170	10.447	13.010
Algemene regels weggebruikers	10.098	9.298	7.830	6.988	7.920	8.638	11.264	11.435	12.195
Wegmarkeringen	12.530	10.179	8.489	8.858	9.031	5.994	6.059	7.833	9.085
Rijbewegingen	6.805	5.871	5.150	4.701	6.042	5.512	4.805	4.983	5.307
Gebodsborden	2.545	2.622	2.617	2.571	2.172	2.169	2.056	4.438	5.978
Voorrang	2.899	3.472	2.698	2.511	2.919	3.007	2.964	3.976	2.562
Lading van goederen (Wegcode)	1.435	1.329	1.572	1.194	1.032	1.184	2.181	2.154	1.916
Lichten, richtingsaanw., achteruitkijkspieg.,...	2.634	1.920	1.295	1.177	1.712	1.366	1.285	1.232	1.113
Verkeer in functie van de plaats	1.454	1.248	1.222	789	988	1.042	1.790	1.467	1.290
Bevelen van bevoegde personen	1.058	933	926	845	884	845	787	801	773
Gedrag tov bepaalde weggebruikers	638	565	527	471	510	449	439	487	404
Vervoer van personen (Wegcode)	454	413	414	419	365	275	382	449	409
Wegcode: andere	302	335	292	369	274	302	280	242	198
TOTAAL	52.647	52.665	44.937	40.492	48.905	39.699	47.462	49.944	54.240



**VERKEERSINBREUKEN (autosnelwegen inbegrepen) : TOP 5****2023**

Alle inbreuken			
Thema	Wetsartikel	Aantal inbreuken	% (*)
Snelheid	(Opgelet: de onderstaande overtreding is alleen geldig voor Waals Gewest) Art. 11.1. Binnen de bebouwde kommen is de snelheid beperkt tot 50 km per uur [...].	542.101	27,15 %
Snelheid	Art. 11.2.1°- a). Buiten de bebouwde kommen is de snelheid beperkt tot 120 km per uur op de autosnelwegen [...].	404.776	20,27 %
Snelheid	Snelheid / Autosnelwegen / Bord C43 - 90 km/u (buiten werken). Art. 11.2.1°- a). Buiten de bebouwde kommen is de snelheid beperkt tot 120 km per uur op de autosnelwegen [...]. De lagere snelheidsbeperkingen opgelegd door het verkeersbord C43 of voortvloeiend uit artikel 11.3. blijven van toepassing. Art. 5. De weggebruikers moeten de verkeerslichten, verkeersborden en wegmarkeringen in acht nemen wanneer deze regelmatig zijn naar de vorm, voldoende zichtbaar zijn en overeenkomstig de voorschriften van [...] [het algemeen] reglement [op de politie van het wegverkeer en van het gebruik van de openbare weg] zijn aangebracht. Art. 68.3. [...] Bord C43 [met de vermelding 90]: Vanaf het verkeersbord tot [...] [verkeersbord C45], verbod te rijden met een grotere snelheid dan [90 km per uur] [...].	196.102	9,82 %
Snelheid	(Opgelet: de onderstaande overtreding is alleen geldig voor Waals Gewest) Art. 11.2.2°- b). Buiten de bebouwde kommen is de snelheid beperkt tot 90 km per uur [...] op de andere openbare wegen. De lagere snelheidsbeperkingen opgelegd door het verkeersbord C43 of voortvloeiend uit artikel 11.3. blijven van toepassing. Art. 5. De weggebruikers moeten de verkeerslichten, verkeersborden en wegmarkeringen in acht nemen wanneer deze regelmatig zijn naar de vorm, voldoende zichtbaar zijn en overeenkomstig de voorschriften van [...] [het algemeen] reglement [op de politie van het wegverkeer en van het gebruik van de openbare weg] zijn aangebracht. Art. 68.3. [...] Bord C43 [met de vermelding 70]: Vanaf het verkeersbord tot het volgend kruispunt [of verkeersbord C45], verbod te rijden met een grotere snelheid dan [70 km per uur] [...].	73.815	3,70 %
Snelheid	(Opgelet: de onderstaande overtreding is alleen geldig voor Waals Gewest) Snelheid / In de nabijheid van een werk op een autosnelweg / Bord C43 - 70 km/u. Art. 11.2.1°- a). Buiten de bebouwde kommen is de snelheid beperkt tot 120 km per uur op de autosnelwegen [...]. De lagere snelheidsbeperkingen opgelegd door het verkeersbord C43 of voortvloeiend uit artikel 11.3. blijven van toepassing. Art. 5. De weggebruikers moeten de verkeerslichten, verkeersborden en wegmarkeringen in acht nemen wanneer deze regelmatig zijn naar de vorm, voldoende zichtbaar zijn en overeenkomstig de voorschriften van [...] [het algemeen] reglement [op de politie van het wegverkeer en van het gebruik van de openbare weg] zijn aangebracht. Art. 68.3. [...] Bord C43 [met de vermelding 70]: Vanaf het verkeersbord tot [...] [verkeersbord C45], verbod te rijden met een grotere snelheid dan [70 km per uur] [...].	66.428	3,33 %

**VERKEERSINBREUKEN (autosnelwegen inbegrepen) : TOP 5****2023****4de graadsinbreuken**

Thema	Wetsartikel	Aantal inbreuken	% (*)
Wegcode (rest)	De overtreding op de hierna vermelde bepalingen wordt beschouwd als overtreding van 4de graad krachtens artikel 4.4° van KB 30-09-2005 : Art. 20.3.2°. Het is verboden zich op een overweg te begeven wanneer de rode knipperlichten branden.	287	0,01 %
Wegcode (rest)	De overtreding op de hierna vermelde bepalingen wordt beschouwd als overtreding van 4de graad krachtens artikel 4.4° van KB 30-09-2005 : Art. 20.3.1°. Het is verboden zich op een overweg te begeven wanneer de slagbomen in beweging of gesloten zijn.	111	0,01 %
Wegcode (rest)	De overtreding op de hierna vermelde bepalingen wordt beschouwd als overtreding van 4de graad krachtens artikel 4.4° van KB 30-09-2005 : Art. 20.3.3°. Het is verboden zich op een overweg te begeven wanneer het geluidssein werkt.	94	0,00 %
Wegcode (rest)	De overtreding op de hierna vermelde bepalingen wordt beschouwd als overtreding van 4de graad krachtens artikel 4.7° van KB 30-09-2005 : Art. 50. Behoudens speciale toelating van de wettelijke gemachtigde overheid zijn verboden op de openbare weg, alle snelheids- en sportwedstrijden, inzonderheid snelheids-, regelmatigheids- of behendigheidsritten of -wedstrijden.	70	0,00 %
Wegcode (rest)	De overtreding op de hierna vermelde bepalingen wordt beschouwd als overtreding van 4de graad krachtens artikel 4.3° van KB 30-09-2005 : Art. 17.2.3°. Het links inhalen van een gespan [...] of van een voertuig met meer dan twee wielen is verboden bij het naderen van de top van een helling en in bochten, wanneer de zichtbaarheid onvoldoende is, behalve indien kan ingehaald worden zonder de doorlopende witte streep te overschrijden die het voor de tegenliggers bestemde deel van de rijbaan afluïjt.	67	0,00 %

(*) % ten opzichte van totaal aantal inbreuken



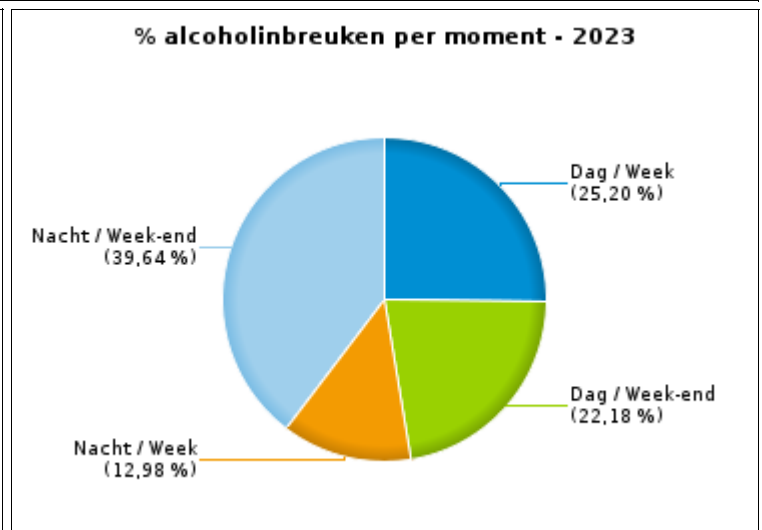
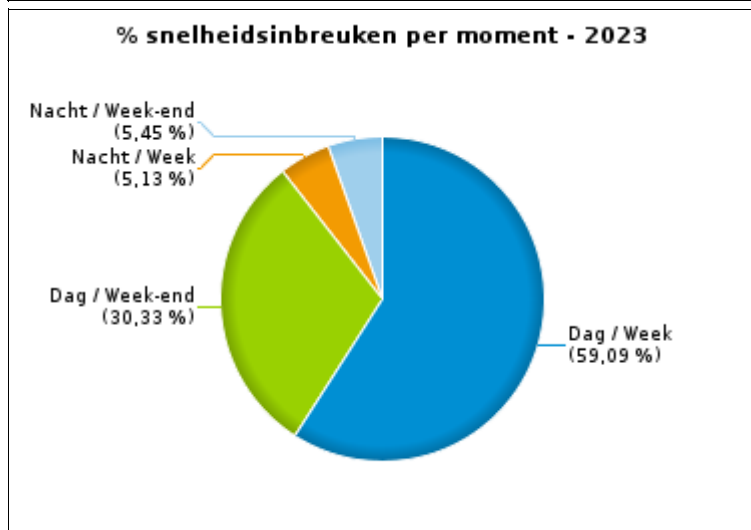
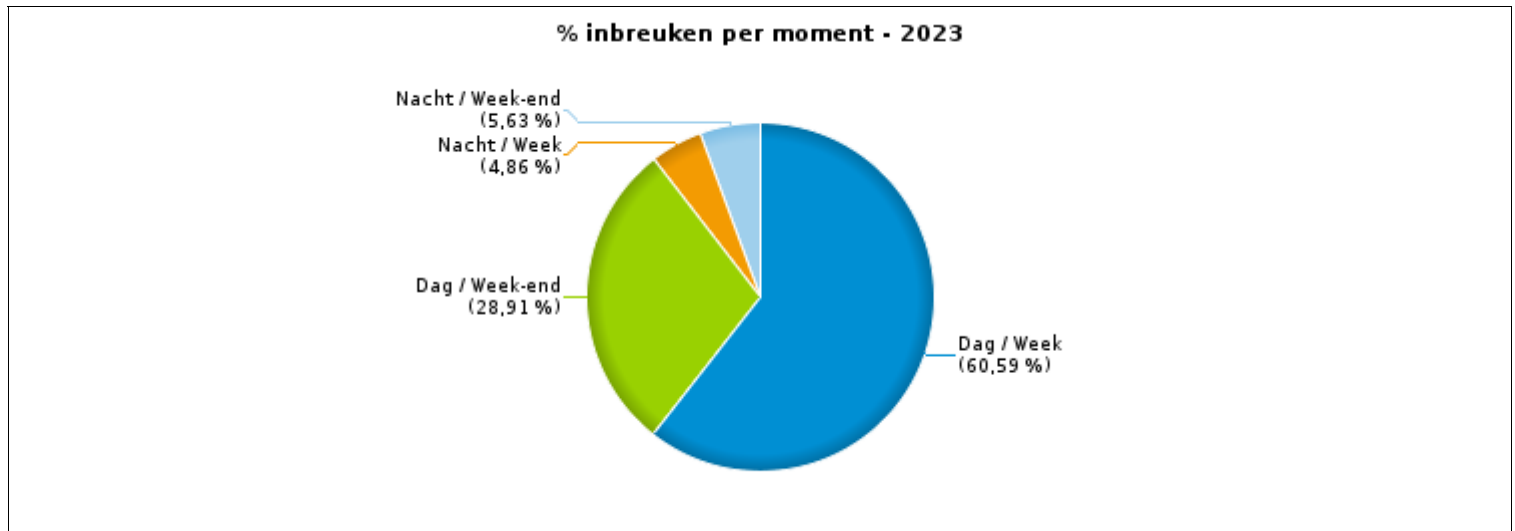
VERKEERSINBREUKEN (autosnelwegen inbegrepen) : MOMENT

Aantal inbreuken per moment van de week 2023

	Week			Week-end			TOTAAL
	Dag	Nacht	Subtotaal	Dag	Nacht	Subtotaal	
Snelheid	1.009.666	87.743	1.097.409	518.338	93.056	611.394	1.708.803
Stilstaan en parkeren	59.980	1.135	61.115	20.201	2.581	22.782	83.897
GSM	22.224	158	22.382	2.686	192	2.878	25.260
Helm en beschermende kledij	745	18	763	369	32	401	1.164
Gordel en kindersitje	7.207	81	7.288	2.103	320	2.423	9.711
Verkeerslichten	5.141	319	5.460	1.147	434	1.581	7.041
Wegcode (rest)	41.777	1.328	43.105	8.699	2.436	11.135	54.240
Alcohol	4.734	2.439	7.173	4.168	7.447	11.615	18.788
Drugs	1.709	230	1.939	852	542	1.394	3.333
Inschrijving	12.443	1.026	13.469	4.938	1.243	6.181	19.650
Rijbewijs	7.456	765	8.221	2.767	1.524	4.291	12.512
Technische eisen	19.872	1.108	20.980	6.273	1.540	7.813	28.793
Verzekering	5.263	543	5.806	1.952	810	2.762	8.568
Zwaar vervoer	3.958	119	4.077	580	126	706	4.783
Andere	318	33	351	56	53	109	460
Onbekend	7.417	48	7.465	2.166	157	2.323	9.788
TOTAAL	1.209.910	97.093	1.307.003	577.295	112.493	689.788	1.996.791

Weekend: van vrijdag 22.00u tot maandag 6.00u
Week: van maandag 06.00u tot vrijdag 22.00u

Dag: van 06.00u tot 22.00u
Nacht: van 22.00u tot 06.00u



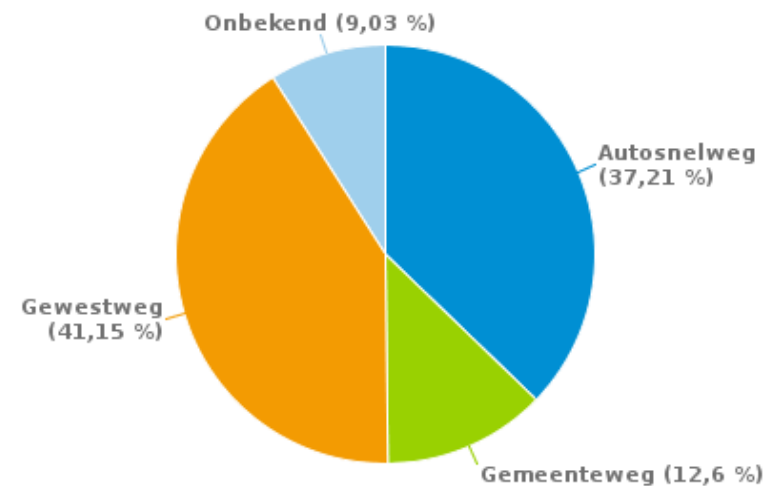


SNELHEIDSINBREUKEN (autosnelwegen inbegrepen) : PLAATS 2023

Aantal inbreuken per type weg

	Autosnelweg	Gemeenteweg	Gewestweg	Onbekend	TOTAAL
Snelheid	707.049	106.985	718.604	176.165	1.708.803
Stilstaan en parkeren	828	67.438	15.526	105	83.897
GSM	6.006	5.623	13.517	114	25.260
Helm en beschermende kledij	61	517	572	14	1.164
Gordel en kinderzitje	1.498	3.775	4.408	30	9.711
Verkeerslichten	212	1.323	4.711	795	7.041
Wegcode (rest)	9.515	22.748	21.381	596	54.240
Alcohol	1.431	7.995	9.310	52	18.788
Drugs	379	1.332	1.617	5	3.333
Inschrijving	4.198	5.773	8.491	1.188	19.650
Rijbewijs	1.414	6.069	4.977	52	12.512
Technische eisen	6.210	8.694	12.791	1.098	28.793
Verzekering	664	4.631	3.246	27	8.568
Zwaar vervoer	3.484	553	744	2	4.783
Andere	41	197	222	0	460
Onbekend	115	7.957	1.648	68	9.788
TOTAAL	743.105	251.610	821.765	180.311	1.996.791

% inbreuken per type weg - 2023





SNELHEIDSINBREUKEN (autosnelwegen inbegrepen) : PLAATS

2023

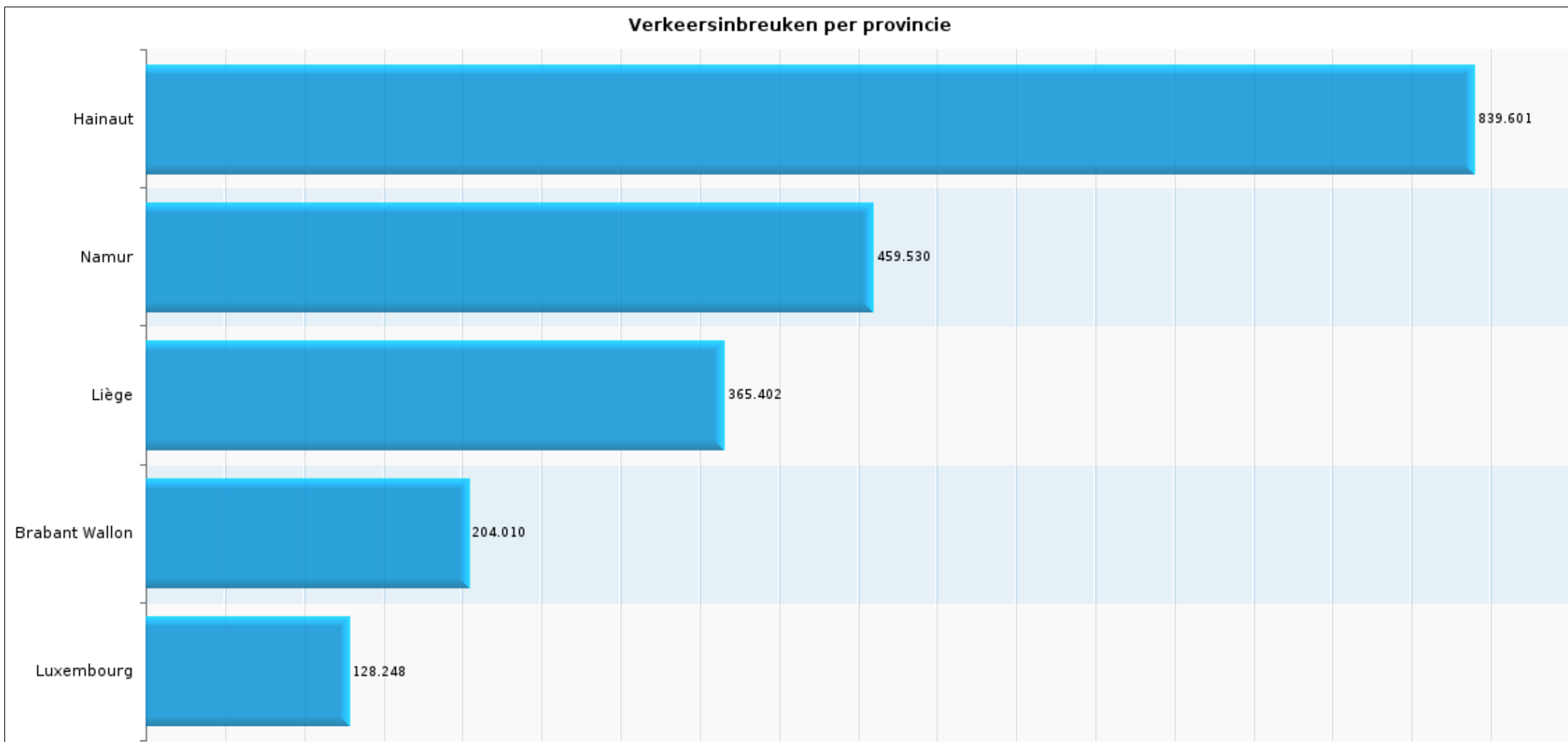
Verkeersinbreuken per provincie

	Snelheid	Stilstaan en parkeren	GSM	Helm en beschermende kledij	Gordel en kindersitje	Verkeerslichten	Wegcode (rest)	Alcohol	Andere	TOTAAL
Brabant Wallon	173.788	11.595	2.896	156	640	557	4.984	1.980	7.414	204.010
Hainaut	720.796	27.726	11.268	435	4.287	3.194	24.794	8.048	39.053	839.601
Liège	287.311	27.585	5.963	347	2.867	2.051	12.600	4.088	22.590	365.402
Luxembourg	111.939	2.835	1.912	80	833	312	3.150	2.205	4.982	128.248
Namur	414.969	14.156	3.221	146	1.084	927	8.712	2.467	13.848	459.530
TOTAAL	1.708.803	83.897	25.260	1.164	9.711	7.041	54.240	18.788	87.887	1.996.791



SNELHEIDSINBREUKEN (autosnelwegen inbegrepen) : PLAATS

2023





SNELHEIDSINBREUKEN (autosnelwegen inbegrepen) : SNELHEIDSREGIME

2023

toegelaten snelheid	0-10 km/u te snel	11-20 km/u te snel	21-30 km/u te snel	31-40 km/u te snel	>40 km/u te snel	??? km/u te snel	TOTAAL
30	30.187	26.209	6.199	1.535	564	0	64.694
50	279.572	279.316	58.335	14.149	6.294	5	637.671
60	12.566	3.349	851	64	24	0	16.854
70	60.782	102.694	52.380	13.899	4.100	0	233.855
80	1	0	1	0	0	0	2
90	147.368	133.698	35.944	8.341	3.047	3	328.401
100	8	31	9	3	1	0	52
120	300.830	88.512	23.897	6.322	3.348	0	422.909
Onbekend	226	116	36	11	7	3.969	4.365
TOTAAL	831.540	633.925	177.652	44.324	17.385	3.977	1.708.803



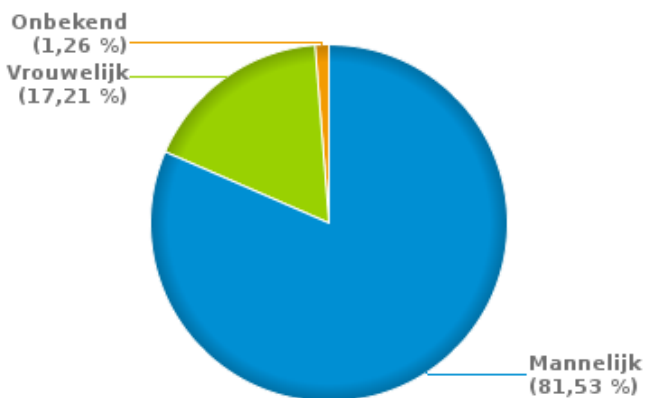
VERKEERSINBREUKEN (autosnelwegen inbegrepen) : PROFILERING

2023

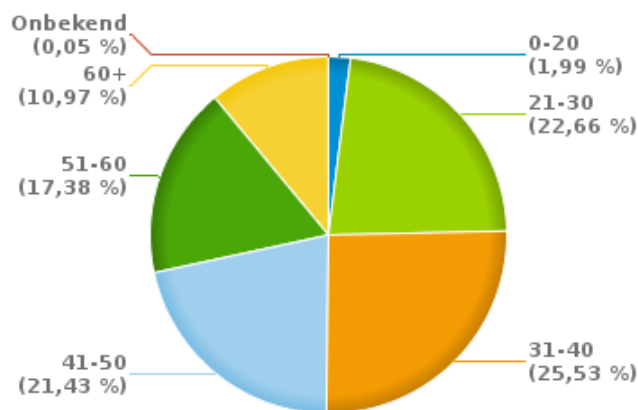
Aantal inbreuken alcohol per geslacht en per leeftijdscategorie

	Mannelijk	Vrouwelijk	Onbekend	TOTAAL
0-20	338	29	6	373
21-30	3.602	582	73	4.257
31-40	3.941	808	48	4.797
41-50	3.124	847	55	4.026
51-60	2.589	635	41	3.265
60+	1.717	333	11	2.061
Onbekend	7	0	2	9
TOTAAL	15.318	3.234	236	18.788

% Alcoholinbreuken per geslacht - 2023



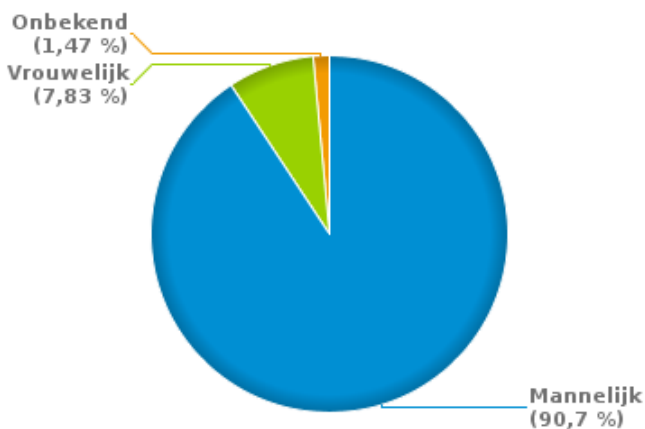
% Alcoholinbreuken per leeftijd - 2023



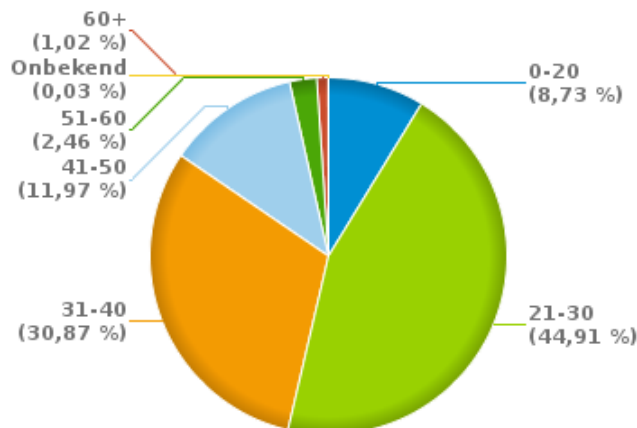
Aantal inbreuken drugs per geslacht en per leeftijdscategorie

	Mannelijk	Vrouwelijk	Onbekend	TOTAAL
0-20	274	11	6	291
21-30	1.379	97	21	1.497
31-40	921	95	13	1.029
41-50	361	31	7	399
51-60	67	13	2	82
60+	20	14	0	34
Onbekend	1	0	0	1
TOTAAL	3.023	261	49	3.333

% Drugsinbreuken per geslacht - 2023



% Drugsinbreuken per leeftijd - 2023





VERKEERSINBREUKEN

RAPPORT FILTERS

Verplichte parameters

Report type A=Arrondissement P=Provincie G=Gewest =Nationaal	G
Begin jaar van de inbreuken	2015
Einde jaar van de inbreuken	2023
Trimester	Trim. 1;Trim. 2;Trim. 3;Trim. 4
Datum van afsluiting van de gegevensbank	30/04/24

Optionele parameters

Arrondissement	
Provincie	
Gewest	
Lokale/federale eenheid	
Op/Buiten autosnelweg	(autosnelwegen inbegrepen)

Refresh report datum	12/07/2024 12:01:16
----------------------	---------------------