



Campagne Bob d'été 2023

02/06/2023-28/08/2023

Province: West-Vlaanderen

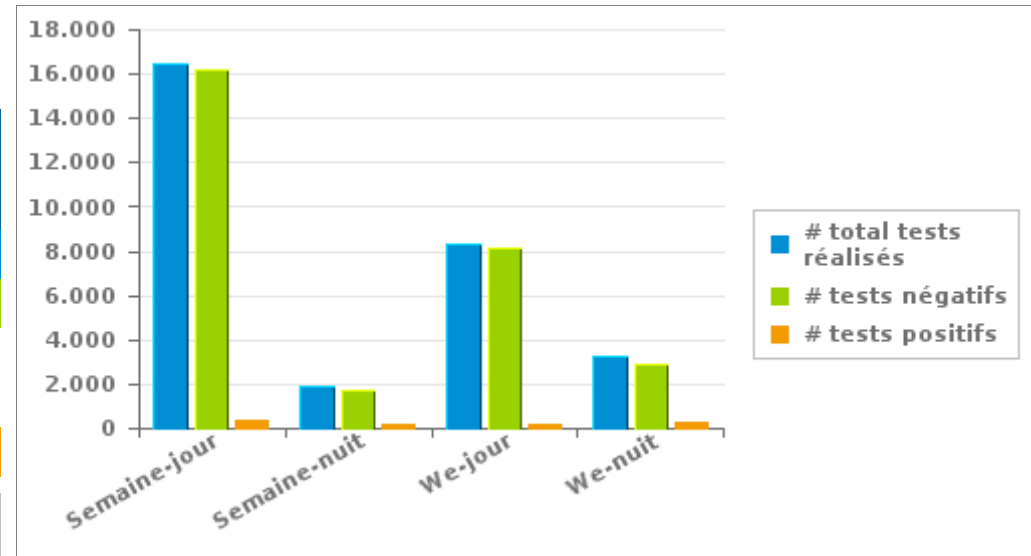
1. Campagne en cours

Votre province a réalisé 29.974 tests dont 3,49 % étaient positifs

	Semaine			WE			TOTAL
	Jour	Nuit	sous-total	Jour	Nuit	sous-total	
# total tests réalisés	16.504	1.911	18.415	8.321	3.238	11.559	29.974
# tests négatifs	16.173	1.721	17.894	8.104	2.930	11.034	28.928
# tests d'haleine positifs	228	152	380	149	230	379	759
# tests d'haleine alert	103	38	141	68	78	146	287
# tests positifs	331	190	521	217	308	525	1.046

Nombre de tests négatifs = nombre de tests d'haleine négatifs + nombre de pré-tests négatifs

Nombre de tests positifs = nombre de tests d'haleine positifs + nombre de tests d'haleine alert





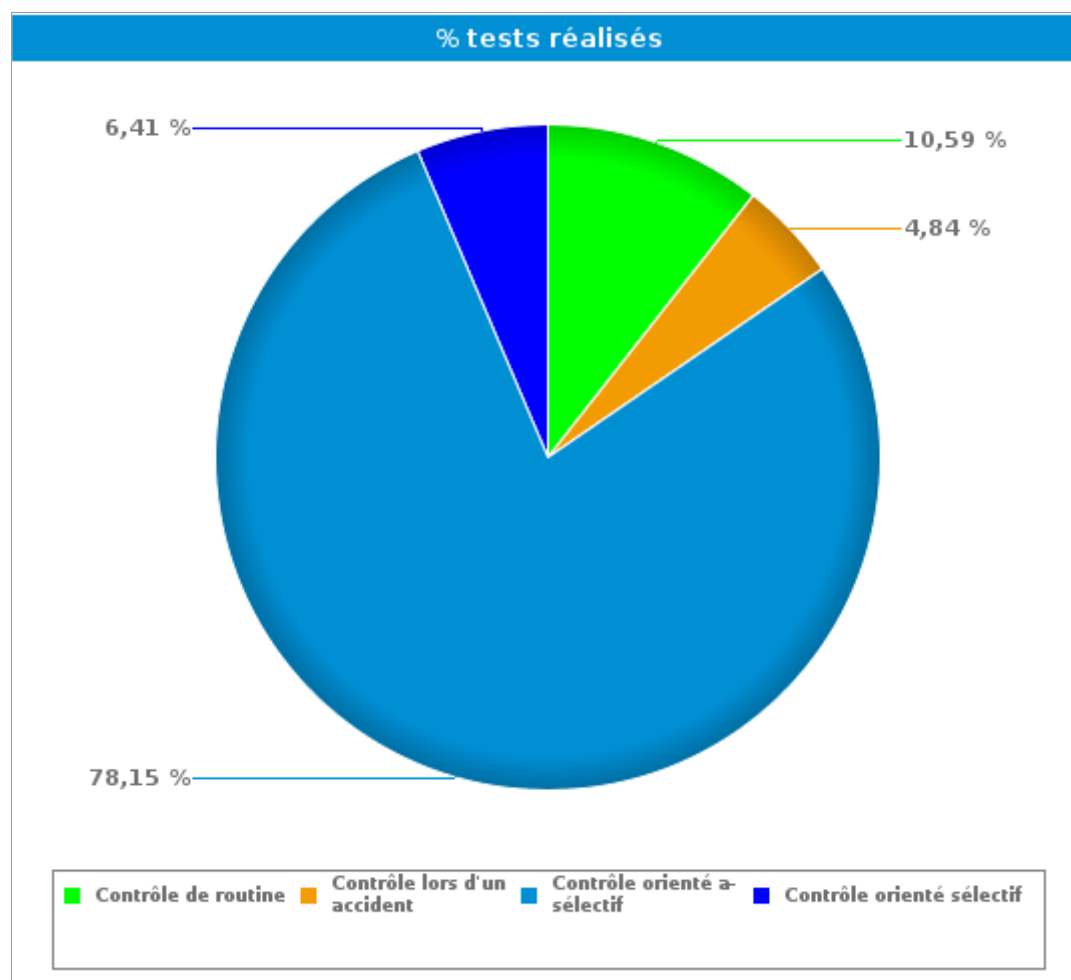
Campagne Bob d'été 2023

02/06/2023-28/08/2023

Province: West-Vlaanderen

2. Par type de contrôle

	#	%	
Contrôle de routine	# tests réalisés	3.174	10,59%
	# pré-tests négatifs	2.029	11,55%
	# tests d'haleine négatifs	919	8,09%
	# tests d'haleine alert	29	10,10%
	# tests d'haleine positifs	197	25,96%
Contrôle lors d'un accident	# tests réalisés	1.452	4,84%
	# pré-tests négatifs	26	0,15%
	# tests d'haleine négatifs	1.243	10,94%
	# tests d'haleine alert	14	4,88%
	# tests d'haleine positifs	169	22,27%
Contrôle orienté a-sélectif	# tests réalisés	23.426	78,15%
	# pré-tests négatifs	14.497	82,55%
	# tests d'haleine négatifs	8.363	73,58%
	# tests d'haleine alert	219	76,31%
	# tests d'haleine positifs	347	45,72%
Contrôle orienté sélectif	# tests réalisés	1.922	6,41%
	# pré-tests négatifs	1.010	5,75%
	# tests d'haleine négatifs	841	7,40%
	# tests d'haleine alert	25	8,71%
	# tests d'haleine positifs	46	6,06%
TOTAL	# tests réalisés	29.974	100,00%
	# pré-tests négatifs	17.562	100,00%
	# tests d'haleine négatifs	11.366	100,00%
	# tests d'haleine alert	287	100,00%
	# tests d'haleine positifs	759	100,00%



Contrôle de routine = « s'apprête à conduire » et « Conducteur (hors accident de roulage)»

Contrôle lors d'un accident = « Accident de roulage avec lésions corporelles » + « accident de roulage avec dégâts matériels »



Campagne Bob d'été 2023

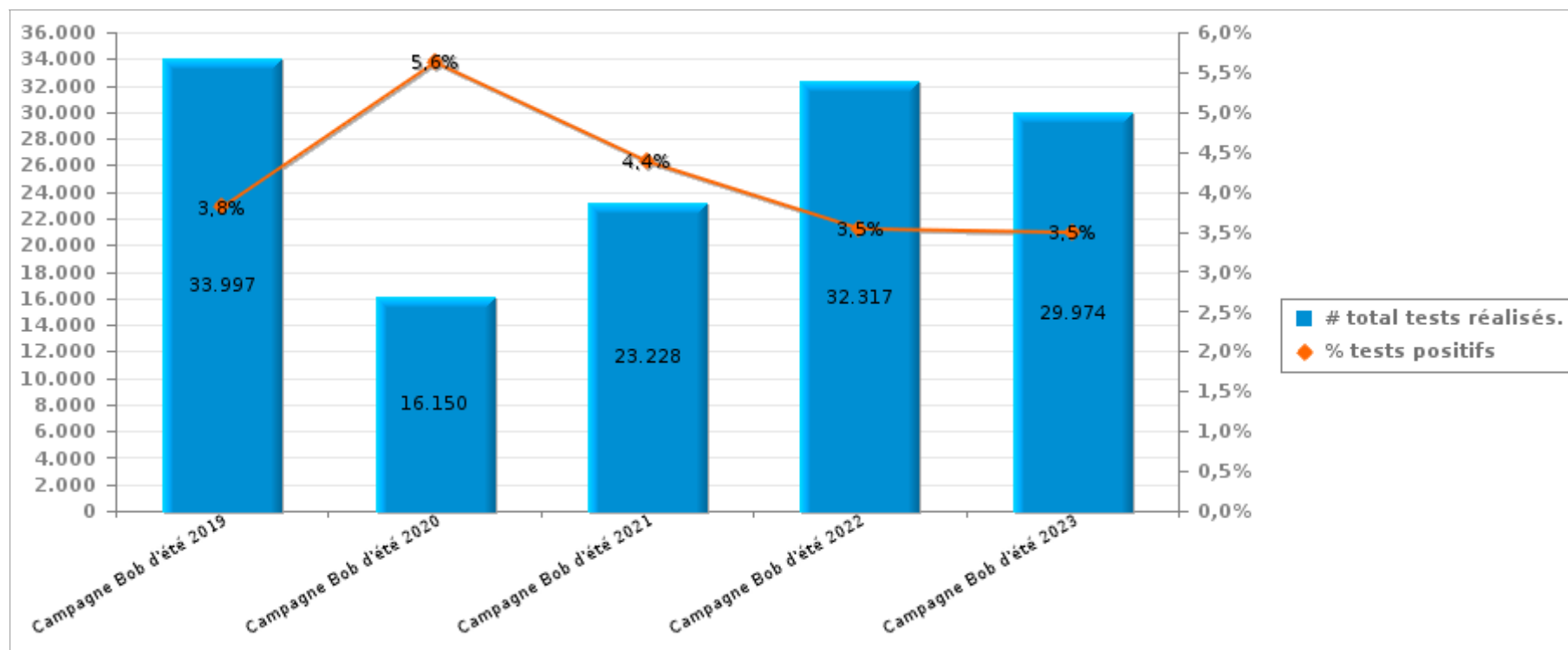
02/06/2023-28/08/2023

Province: West-Vlaanderen

3. Comparaison avec les campagnes BOB précédentes

	Campagne Bob d'été 2019	Campagne Bob d'été 2020	Campagne Bob d'été 2021	Campagne Bob d'été 2022	Campagne Bob d'été 2023
# tests réalisés	33.997	16.150	23.228	32.317	29.974
# tests haleine alert	329	216	260	321	287
# tests haleine positifs	966	692	757	821	759
# tests positifs	1.295	908	1.017	1.142	1.046

Nombre de tests positifs = nombre de tests d'haleine positifs + nombre de tests d'haleine alert





Campagne Bob d'été 2023

02/06/2023-28/08/2023

Province: West-Vlaanderen

4. Annexe1

		Semaine			WE			TOTAL
		Semaine -jour	Semaine -nuit	Sous-total	We-jour	We-nuit	Sous-total	
Accident de roulage avec dégâts matériels	Nombre de pré-tests réalisés	22	0	22	5	0	5	27
	Nombre de pré-tests négatifs	21	0	21	4	0	4	25
	Nombre de pré-tests positifs	1	0	1	1	0	1	2
	Nombre de tests d'haleine réalisés	547	42	589	212	113	325	914
	Nombre de tests d'haleine négatifs	515	28	543	181	66	247	790
	Nombre de tests d'haleine alert	3	0	3	2	5	7	10
	Nombre de tests d'haleine positifs	29	14	43	29	42	71	114
	Nombre de refus alcool	0	0	0	0	0	0	0
	Nombre de prises de sang	1	0	1	1	2	3	4
Nombre de retraits de permis	15	8	23	17	17	34	57	
Accident de roulage avec lésions corporelles	Nombre de pré-tests réalisés	1	0	1	0	0	0	1
	Nombre de pré-tests négatifs	1	0	1	0	0	0	1
	Nombre de pré-tests positifs	0	0	0	0	0	0	0
	Nombre de tests d'haleine réalisés	331	43	374	89	49	138	512
	Nombre de tests d'haleine négatifs	313	32	345	79	29	108	453
	Nombre de tests d'haleine alert	2	1	3	1	0	1	4
	Nombre de tests d'haleine positifs	16	10	26	9	20	29	55
	Nombre de refus alcool	1	0	1	0	0	0	1
	Nombre de prises de sang	1	0	1	0	1	1	2
Nombre de retraits de permis	8	4	12	4	8	12	24	
Conducteur (hors accident de roulage)	Nombre de pré-tests réalisés	1.255	176	1.431	584	87	671	2.102
	Nombre de pré-tests négatifs	1.212	169	1.381	565	83	648	2.029
	Nombre de pré-tests positifs	43	7	50	19	4	23	73
	Nombre de tests d'haleine réalisés	460	106	566	381	141	522	1.088
	Nombre de tests d'haleine négatifs	409	40	449	354	64	418	867
	Nombre de tests d'haleine alert	8	10	18	4	6	10	28
	Nombre de tests d'haleine positifs	43	56	99	23	71	94	193
	Nombre de refus alcool	0	1	1	1	0	1	2
	Nombre de prises de sang	0	0	0	0	1	1	1
Nombre de retraits de permis	21	39	60	14	43	57	117	
S'apprête a conduire	Nombre de pré-tests réalisés	0	0	0	0	0	0	0
	Nombre de pré-tests négatifs	0	0	0	0	0	0	0
	Nombre de pré-tests positifs	0	0	0	0	0	0	0
	Nombre de tests d'haleine réalisés	21	0	21	23	13	36	57
	Nombre de tests d'haleine négatifs	19	0	19	23	10	33	52
	Nombre de tests d'haleine alert	0	0	0	0	1	1	1
	Nombre de tests d'haleine positifs	2	0	2	0	2	2	4
	Nombre de refus alcool	0	0	0	0	0	0	0
	Nombre de prises de sang	0	0	0	0	0	0	0
Nombre de retraits de permis	0	0	0	0	2	2	2	



Campagne Bob d'été 2023

02/06/2023-28/08/2023

Province: West-Vlaanderen

		Semaine			WE			TOTAL
		Semaine -jour	Semaine -nuit	Sous-total	We-jour	We-nuit	Sous-total	
Contrôle orienté a-sélectif	Nombre de pré-tests réalisés	8.899	533	9.432	4.029	1.648	5.677	15.109
	Nombre de pré-tests négatifs	8.650	493	9.143	3.853	1.501	5.354	14.497
	Nombre de pré-tests positifs	249	40	289	176	147	323	612
	Nombre de tests d'haleine réalisés	4.763	969	5.732	2.216	981	3.197	8.929
	Nombre de tests d'haleine négatifs	4.540	885	5.425	2.083	855	2.938	8.363
	Nombre de tests d'haleine alert	88	24	112	54	53	107	219
	Nombre de tests d'haleine positifs	135	60	195	79	73	152	347
	Nombre de refus alcool	0	0	0	0	0	0	0
	Nombre de prises de sang	1	1	2	1	1	2	4
	Nombre de retraits de permis	66	12	78	47	43	90	168
	Nombre heures-hommes pdt contrôle	2.690	291	2.981	1.985	618	2.603	5.583
	Nombre de véhicules contrôlés	13.168	1.448	14.616	6.063	2.408	8.471	23.087
	Nombre d'heures de contrôle	923	872	1.795	1.080	129	1.209	3.004
Nb d'agents présents pdt contrôle	1.685	437	2.122	853	566	1.419	3.541	
Contrôle orienté sélectif	Nombre de pré-tests réalisés	209	0	209	591	272	863	1.072
	Nombre de pré-tests négatifs	206	0	206	567	237	804	1.010
	Nombre de pré-tests positifs	3	0	3	24	35	59	62
	Nombre de tests d'haleine réalisés	292	89	381	411	120	531	912
	Nombre de tests d'haleine négatifs	287	74	361	395	85	480	841
	Nombre de tests d'haleine alert	2	3	5	7	13	20	25
	Nombre de tests d'haleine positifs	3	12	15	9	22	31	46
	Nombre de refus alcool	0	0	0	1	0	1	1
	Nombre de prises de sang	0	0	0	0	0	0	0
	Nombre de retraits de permis	3	4	7	6	13	19	26
	Nombre heures-hommes pdt contrôle	197	26	223	446	92	538	760
	Nombre de véhicules contrôlés	499	116	615	992	792	1.784	2.399
	Nombre d'heures de contrôle	53	177	230	139	700	839	1.069
Nb d'agents présents pdt contrôle	119	49	168	150	83	233	401	

		Semaine			WE			TOTAL
		Semaine -jour	Semaine -nuit	Sous-total	We-jour	We-nuit	Sous-total	
TOTAL	Nombre de pré-tests réalisés	10.386	709	11.095	5.209	2.007	7.216	18.311
	Nombre de pré-tests négatifs	10.090	662	10.752	4.989	1.821	6.810	17.562
	Nombre de pré-tests positifs	296	47	343	220	186	406	749
	Nombre de tests d'haleine réalisés	6.414	1.249	7.663	3.332	1.417	4.749	12.412
	Nombre de tests d'haleine négatifs	6.083	1.059	7.142	3.115	1.109	4.224	11.366
	Nombre de tests d'haleine alert	103	38	141	68	78	146	287
	Nombre de tests d'haleine positifs	228	152	380	149	230	379	759
	Nombre de refus alcool	1	1	2	2	0	2	4
	Nombre de prises de sang	3	1	4	2	5	7	11
	Nombre de retraits de permis	113	67	180	88	126	214	394
	Nbre heures-hommes pdt contrôle	2.886	317	3.203	2.431	710	3.141	6.344
	Nombre de véhicules contrôlés	16.273	1.926	18.199	8.329	3.606	11.935	30.134
	Nombre d'heures de contrôle	976	1.049	2.025	1.219	829	2.048	4.073
	Nbre d'agents présents pdt contrôle	2.213	518	2.731	1.167	708	1.875	4.606