



Campagne Bob d'été 2023

02/06/2023-28/08/2023

Province: Oost-Vlaanderen

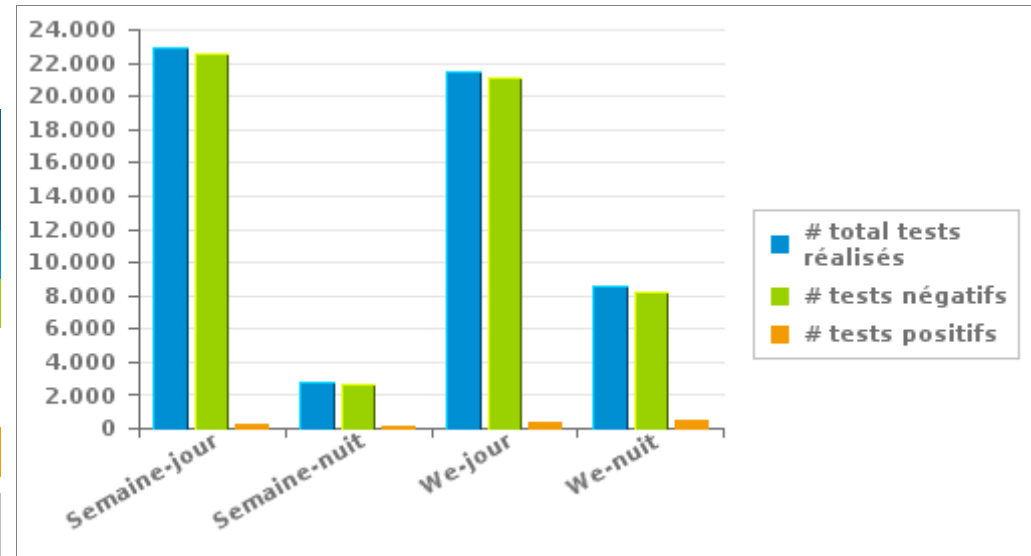
1. Campagne en cours

Votre province a réalisé 55.758 tests dont 2,29 % étaient positifs

	Semaine			WE			TOTAL
	Jour	Nuit	sous-total	Jour	Nuit	sous-total	
# total tests réalisés	22.874	2.833	25.707	21.450	8.601	30.051	55.758
# tests négatifs	22.575	2.679	25.254	21.071	8.156	29.227	54.481
# tests d'haleine positifs	187	109	296	228	307	535	831
# tests d'haleine alert	112	45	157	151	138	289	446
# tests positifs	299	154	453	379	445	824	1.277

Nombre de tests négatifs = nombre de tests d'haleine négatifs + nombre de pré-tests négatifs

Nombre de tests positifs = nombre de tests d'haleine positifs + nombre de tests d'haleine alert





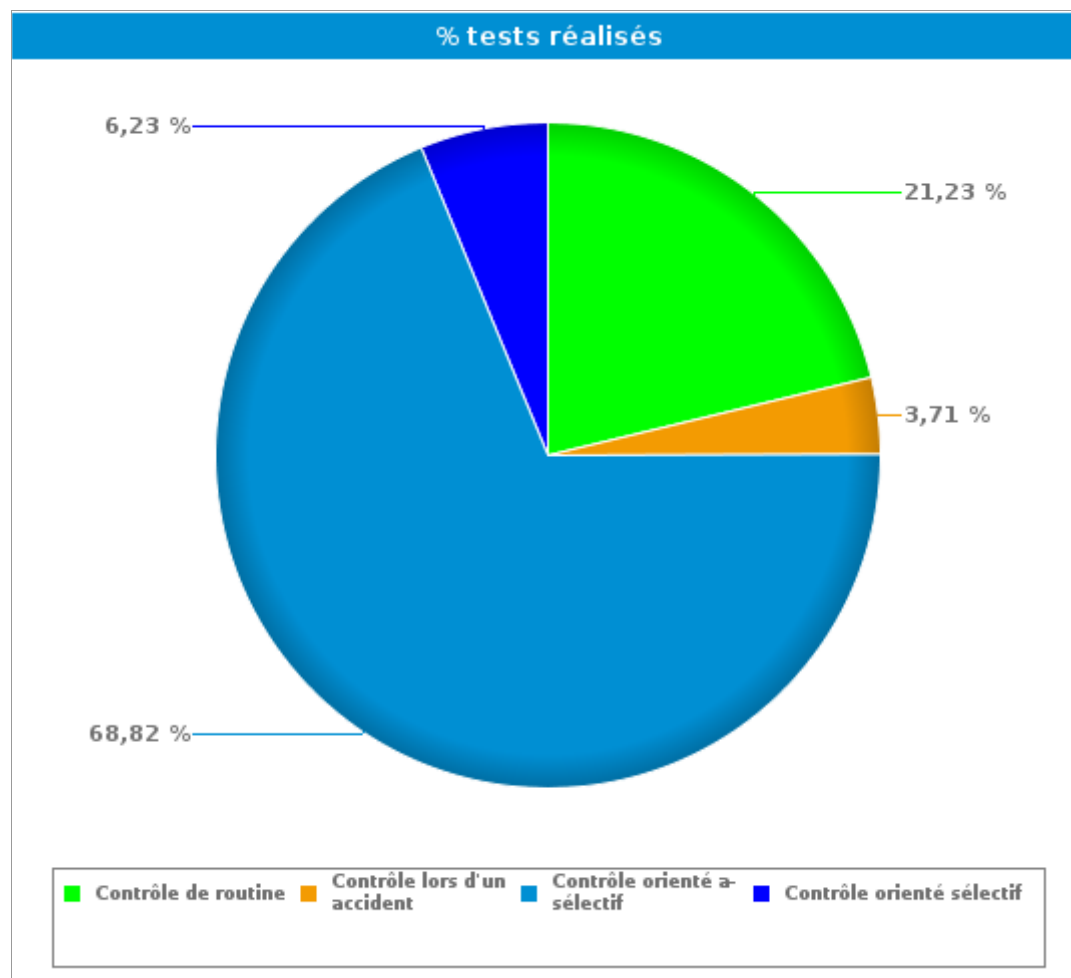
Campagne Bob d'été 2023

02/06/2023-28/08/2023

Province: Oost-Vlaanderen

2. Par type de contrôle

	#	%	
Contrôle de routine	# tests réalisés	11.840	21,23%
	# pré-tests négatifs	4.069	14,28%
	# tests d'haleine négatifs	7.477	28,78%
	# tests d'haleine alert	99	22,20%
	# tests d'haleine positifs	195	23,47%
Contrôle lors d'un accident	# tests réalisés	2.071	3,71%
	# pré-tests négatifs	51	0,18%
	# tests d'haleine négatifs	1.824	7,02%
	# tests d'haleine alert	19	4,26%
	# tests d'haleine positifs	177	21,30%
Contrôle orienté a-sélectif	# tests réalisés	38.374	68,82%
	# pré-tests négatifs	22.886	80,30%
	# tests d'haleine négatifs	14.787	56,92%
	# tests d'haleine alert	296	66,37%
	# tests d'haleine positifs	405	48,74%
Contrôle orienté sélectif	# tests réalisés	3.473	6,23%
	# pré-tests négatifs	1.496	5,25%
	# tests d'haleine négatifs	1.891	7,28%
	# tests d'haleine alert	32	7,17%
	# tests d'haleine positifs	54	6,50%
TOTAL	# tests réalisés	55.758	100,00%
	# pré-tests négatifs	28.502	100,00%
	# tests d'haleine négatifs	25.979	100,00%
	# tests d'haleine alert	446	100,00%
	# tests d'haleine positifs	831	100,00%



Contrôle de routine = « s'apprête à conduire » et « Conducteur (hors accident de roulage)»

Contrôle lors d'un accident = « Accident de roulage avec lésions corporelles » + « accident de roulage avec dégâts matériels »



Campagne Bob d'été 2023

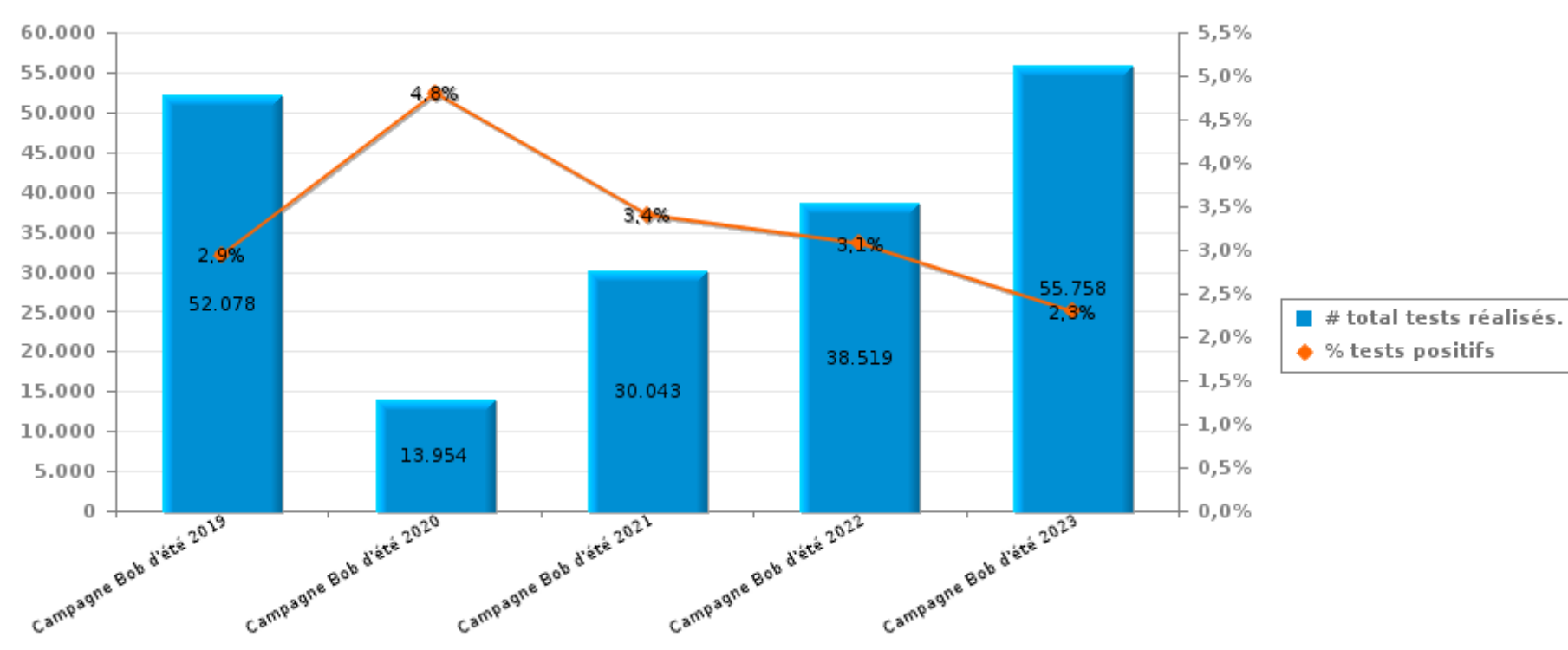
02/06/2023-28/08/2023

Province: Oost-Vlaanderen

3. Comparaison avec les campagnes BOB précédentes

	Campagne Bob d'été 2019	Campagne Bob d'été 2020	Campagne Bob d'été 2021	Campagne Bob d'été 2022	Campagne Bob d'été 2023
# tests réalisés	52.078	13.954	30.043	38.519	55.758
# tests haleine alert	535	196	325	422	446
# tests haleine positifs	1.000	474	697	761	831
# tests positifs	1.535	670	1.022	1.183	1.277

Nombre de tests positifs = nombre de tests d'haleine positifs + nombre de tests d'haleine alert





Campagne Bob d'été 2023

02/06/2023-28/08/2023

Province: Oost-Vlaanderen

4. Annexe1

		Semaine			WE			TOTAL
		Semaine -jour	Semaine -nuit	Sous-total	We-jour	We-nuit	Sous-total	
Accident de roulage avec dégâts matériels	Nombre de pré-tests réalisés	20	2	22	10	4	14	36
	Nombre de pré-tests négatifs	19	2	21	10	3	13	34
	Nombre de pré-tests positifs	1	0	1	0	1	1	2
	Nombre de tests d'haleine réalisés	971	75	1.046	227	89	316	1.362
	Nombre de tests d'haleine négatifs	925	51	976	201	44	245	1.221
	Nombre de tests d'haleine alert	8	0	8	2	4	6	14
	Nombre de tests d'haleine positifs	38	24	62	24	41	65	127
	Nombre de refus alcool	0	0	0	0	3	3	3
	Nombre de prises de sang	1	0	1	1	0	1	2
Nombre de retraits de permis	21	14	35	16	22	38	73	
Accident de roulage avec lésions corporelles	Nombre de pré-tests réalisés	13	0	13	3	2	5	18
	Nombre de pré-tests négatifs	13	0	13	3	1	4	17
	Nombre de pré-tests positifs	0	0	0	0	1	1	1
	Nombre de tests d'haleine réalisés	457	22	479	142	37	179	658
	Nombre de tests d'haleine négatifs	442	14	456	133	14	147	603
	Nombre de tests d'haleine alert	1	0	1	1	3	4	5
	Nombre de tests d'haleine positifs	14	8	22	8	20	28	50
	Nombre de refus alcool	0	0	0	0	0	0	0
	Nombre de prises de sang	2	0	2	3	1	4	6
Nombre de retraits de permis	6	5	11	3	10	13	24	
Conducteur (hors accident de roulage)	Nombre de pré-tests réalisés	2.063	253	2.316	1.426	418	1.844	4.160
	Nombre de pré-tests négatifs	2.043	241	2.284	1.382	403	1.785	4.069
	Nombre de pré-tests positifs	20	12	32	44	15	59	91
	Nombre de tests d'haleine réalisés	3.637	931	4.568	2.126	1.070	3.196	7.764
	Nombre de tests d'haleine négatifs	3.566	877	4.443	2.054	980	3.034	7.477
	Nombre de tests d'haleine alert	28	17	45	31	23	54	99
	Nombre de tests d'haleine positifs	43	37	80	41	67	108	188
	Nombre de refus alcool	1	0	1	2	0	2	3
	Nombre de prises de sang	0	0	0	1	0	1	1
Nombre de retraits de permis	13	16	29	10	25	35	64	
S'apprête a conduire	Nombre de pré-tests réalisés	0	0	0	0	0	0	0
	Nombre de pré-tests négatifs	0	0	0	0	0	0	0
	Nombre de pré-tests positifs	0	0	0	0	0	0	0
	Nombre de tests d'haleine réalisés	3	0	3	1	3	4	7
	Nombre de tests d'haleine négatifs	0	0	0	0	0	0	0
	Nombre de tests d'haleine alert	0	0	0	0	0	0	0
	Nombre de tests d'haleine positifs	3	0	3	1	3	4	7
	Nombre de refus alcool	0	0	0	0	0	0	0
	Nombre de prises de sang	0	0	0	0	0	0	0
Nombre de retraits de permis	1	0	1	1	1	2	3	



Campagne Bob d'été 2023

02/06/2023-28/08/2023

Province: Oost-Vlaanderen

		Semaine			WE			TOTAL
		Semaine -jour	Semaine -nuit	Sous-total	We-jour	We-nuit	Sous-total	
Contrôle orienté a-sélectif	Nombre de pré-tests réalisés	8.937	466	9.403	9.903	4.478	14.381	23.784
	Nombre de pré-tests négatifs	8.724	440	9.164	9.572	4.150	13.722	22.886
	Nombre de pré-tests positifs	213	26	239	331	328	659	898
	Nombre de tests d'haleine réalisés	5.664	1.077	6.741	5.958	2.789	8.747	15.488
	Nombre de tests d'haleine négatifs	5.525	1.014	6.539	5.734	2.514	8.248	14.787
	Nombre de tests d'haleine alert	66	26	92	98	106	204	296
	Nombre de tests d'haleine positifs	73	37	110	126	169	295	405
	Nombre de refus alcool	0	0	0	0	0	0	0
	Nombre de prises de sang	1	0	1	0	0	0	1
	Nombre de retraits de permis	35	15	50	48	65	113	163
	Nombre heures-hommes pdt contrôle	1.763	390	2.153	1.852	1.333	3.184	5.338
	Nombre de véhicules contrôlés	14.209	1.496	15.705	15.274	6.769	22.043	37.748
	Nombre d'heures de contrôle	536	133	668	458	330	789	1.457
Nb d'agents présents pdt contrôle	1.761	518	2.279	1.333	1.072	2.405	4.684	
Contrôle orienté sélectif	Nombre de pré-tests réalisés	859	11	870	728	9	737	1.607
	Nombre de pré-tests négatifs	816	10	826	662	8	670	1.496
	Nombre de pré-tests positifs	43	1	44	66	1	67	111
	Nombre de tests d'haleine réalisés	527	35	562	1.367	48	1.415	1.977
	Nombre de tests d'haleine négatifs	502	30	532	1.320	39	1.359	1.891
	Nombre de tests d'haleine alert	9	2	11	19	2	21	32
	Nombre de tests d'haleine positifs	16	3	19	28	7	35	54
	Nombre de refus alcool	0	0	0	0	0	0	0
	Nombre de prises de sang	0	0	0	0	0	0	0
	Nombre de retraits de permis	6	2	8	13	2	15	23
	Nombre heures-hommes pdt contrôle	924	14	937	813	28	841	1.779
	Nombre de véhicules contrôlés	1.412	45	1.457	1.616	56	1.672	3.129
	Nombre d'heures de contrôle	230	7	236	128	9	138	374
Nb d'agents présents pdt contrôle	231	22	253	195	55	250	503	

		Semaine			WE			TOTAL
		Semaine -jour	Semaine -nuit	Sous-total	We-jour	We-nuit	Sous-total	
TOTAL	Nombre de pré-tests réalisés	11.892	732	12.624	12.070	4.911	16.981	29.605
	Nombre de pré-tests négatifs	11.615	693	12.308	11.629	4.565	16.194	28.502
	Nombre de pré-tests positifs	277	39	316	441	346	787	1.103
	Nombre de tests d'haleine réalisés	11.259	2.140	13.399	9.821	4.036	13.857	27.256
	Nombre de tests d'haleine négatifs	10.960	1.986	12.946	9.442	3.591	13.033	25.979
	Nombre de tests d'haleine alert	112	45	157	151	138	289	446
	Nombre de tests d'haleine positifs	187	109	296	228	307	535	831
	Nombre de refus alcool	1	0	1	2	3	5	6
	Nombre de prises de sang	4	0	4	5	1	6	10
	Nombre de retraits de permis	82	52	134	91	125	216	350
	Nbre heures-hommes pdt contrôle	2.687	404	3.091	2.665	1.361	4.026	7.117
	Nombre de véhicules contrôlés	22.793	2.850	25.643	20.822	8.438	29.260	54.903
	Nombre d'heures de contrôle	765	139	905	586	340	926	1.831
	Nbre d'agents présents pdt contrôle	2.868	662	3.530	1.876	1.298	3.174	6.704