



# Campagne Bob d'été 2023

02/06/2023-28/08/2023

Province: Limburg

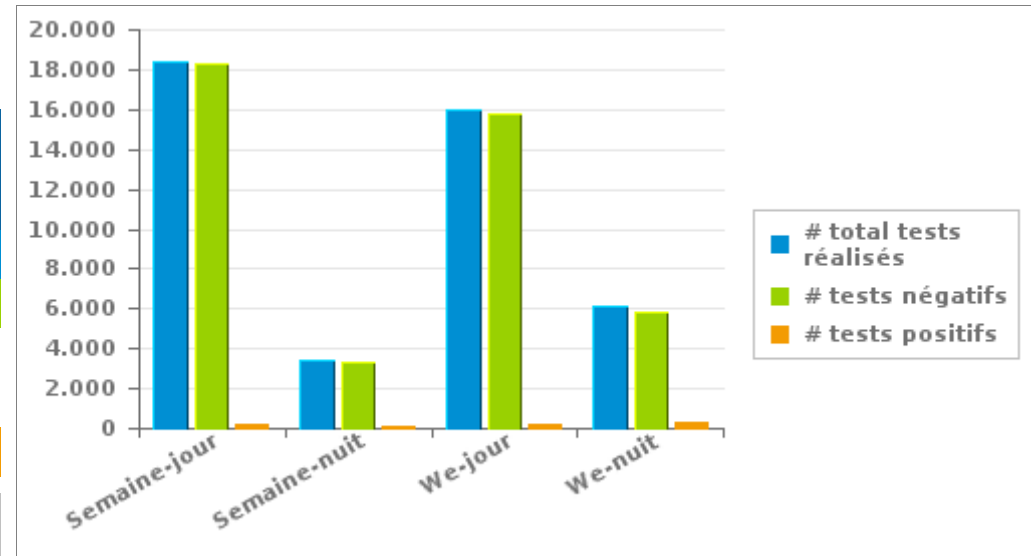
## 1. Campagne en cours

**Votre province a réalisé 43.979 tests dont 1,76 % étaient positifs**

	Semaine			WE			TOTAL
	Jour	Nuit	sous-total	Jour	Nuit	sous-total	
# total tests réalisés	18.435	3.422	21.857	15.995	6.127	22.122	43.979
# tests négatifs	18.281	3.278	21.559	15.790	5.854	21.644	43.203
# tests d'haleine positifs	87	83	170	115	186	301	471
# tests d'haleine alert	67	61	128	90	87	177	305
# tests positifs	154	144	298	205	273	478	776

Nombre de tests négatifs = nombre de tests d'haleine négatifs + nombre de pré-tests négatifs

Nombre de tests positifs = nombre de tests d'haleine positifs + nombre de tests d'haleine alert





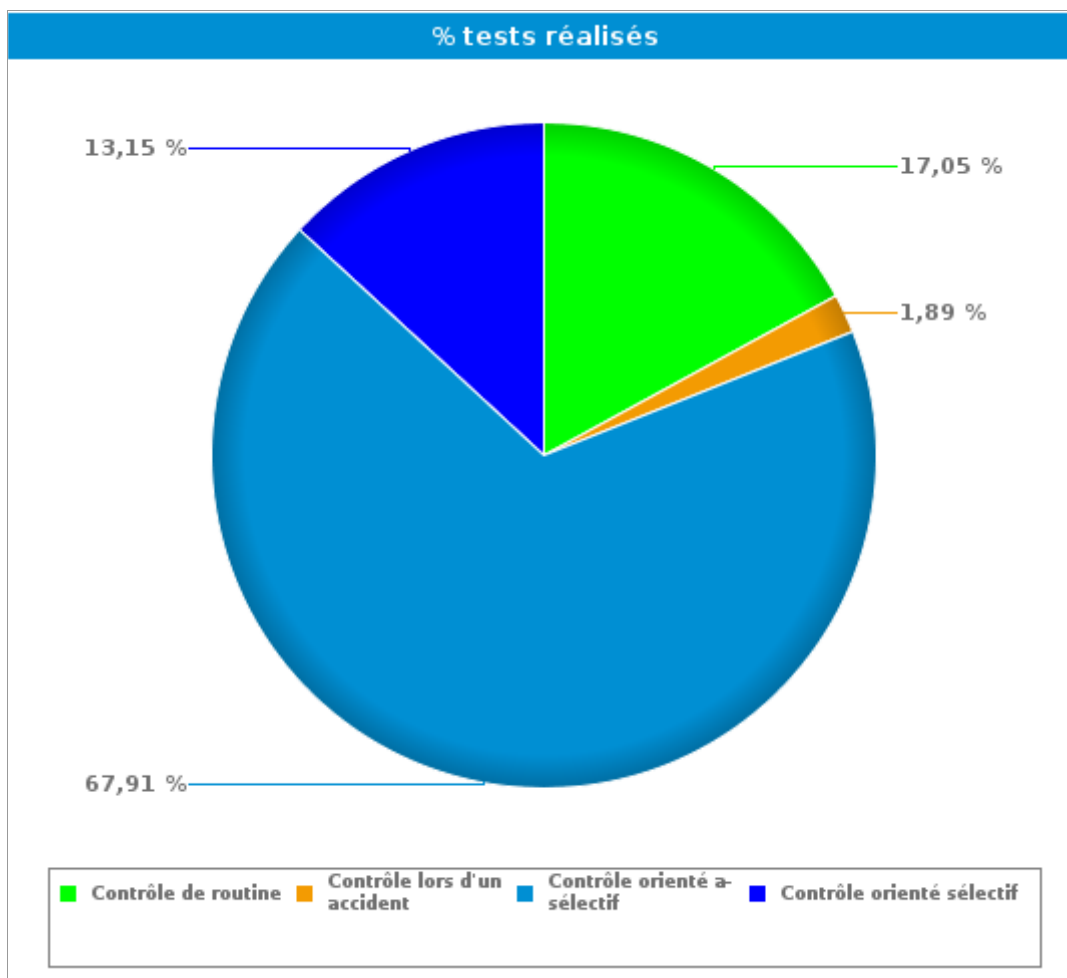
# Campagne Bob d'été 2023

02/06/2023-28/08/2023

Province: Limburg

## 2. Par type de contrôle

	#	%	
Contrôle de routine	<b># tests réalisés</b>	<b>7.499</b>	<b>17,05%</b>
	# pré-tests négatifs	4.830	15,32%
	# tests d'haleine négatifs	2.517	21,56%
	# tests d'haleine alert	54	17,70%
	# tests d'haleine positifs	98	20,81%
Contrôle lors d'un accident	<b># tests réalisés</b>	<b>831</b>	<b>1,89%</b>
	# pré-tests négatifs	15	0,05%
	# tests d'haleine négatifs	759	6,50%
	# tests d'haleine alert	13	4,26%
	# tests d'haleine positifs	44	9,34%
Contrôle orienté a-sélectif	<b># tests réalisés</b>	<b>29.866</b>	<b>67,91%</b>
	# pré-tests négatifs	23.922	75,88%
	# tests d'haleine négatifs	5.530	47,37%
	# tests d'haleine alert	178	58,36%
	# tests d'haleine positifs	236	50,11%
Contrôle orienté sélectif	<b># tests réalisés</b>	<b>5.783</b>	<b>13,15%</b>
	# pré-tests négatifs	2.761	8,76%
	# tests d'haleine négatifs	2.869	24,57%
	# tests d'haleine alert	60	19,67%
	# tests d'haleine positifs	93	19,75%
<b>TOTAL</b>	<b># tests réalisés</b>	<b>43.979</b>	<b>100,00%</b>
	<b># pré-tests négatifs</b>	<b>31.528</b>	<b>100,00%</b>
	<b># tests d'haleine négatifs</b>	<b>11.675</b>	<b>100,00%</b>
	<b># tests d'haleine alert</b>	<b>305</b>	<b>100,00%</b>
	<b># tests d'haleine positifs</b>	<b>471</b>	<b>100,00%</b>



Contrôle de routine = « s'apprête à conduire » et « Conducteur (hors accident de roulage)»

Contrôle lors d'un accident = « Accident de roulage avec lésions corporelles » + « accident de roulage avec dégâts matériels »



# Campagne Bob d'été 2023

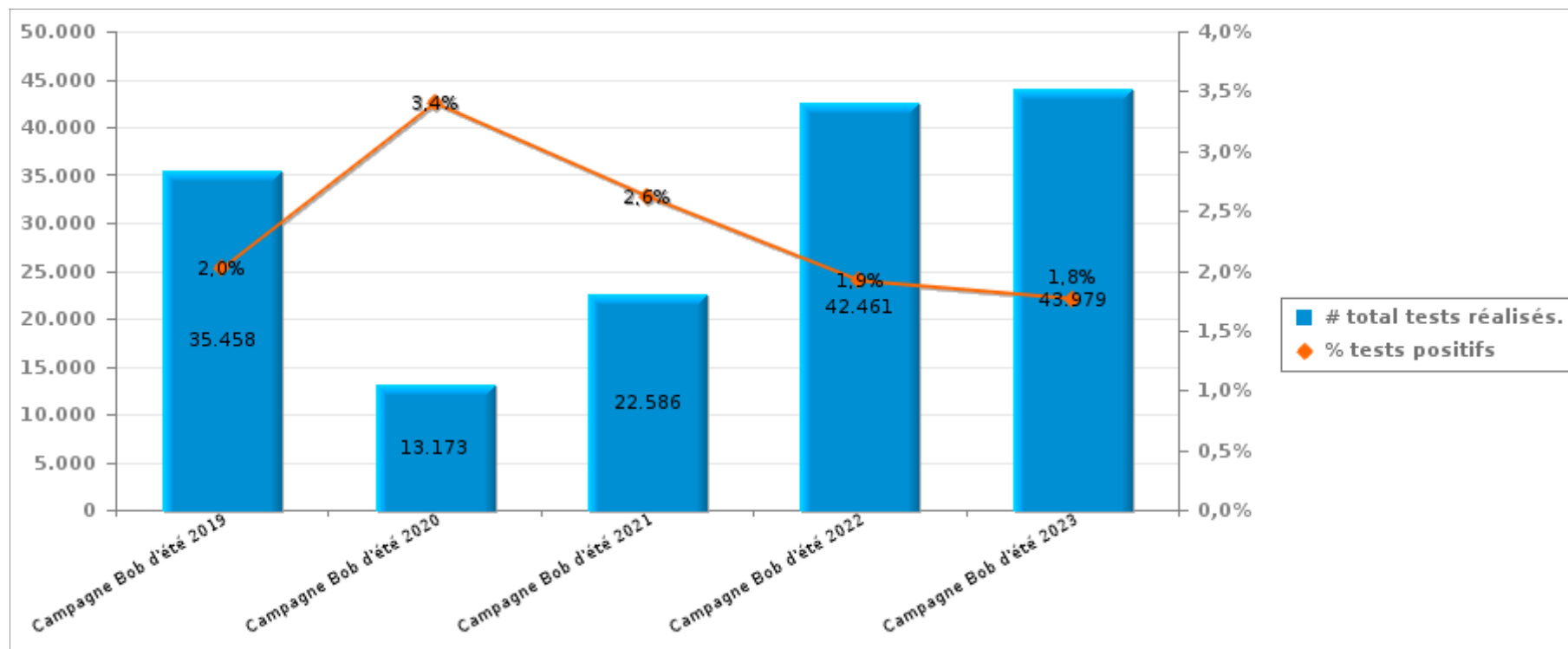
02/06/2023-28/08/2023

Province: Limburg

## 3. Comparaison avec les campagnes BOB précédentes

	Campagne Bob d'été 2019	Campagne Bob d'été 2020	Campagne Bob d'été 2021	Campagne Bob d'été 2022	Campagne Bob d'été 2023
# tests réalisés	35.458	13.173	22.586	42.461	43.979
# tests haleine alert	273	150	195	312	305
# tests haleine positifs	443	298	397	501	471
# tests positifs	716	448	592	813	776

Nombre de tests positifs = nombre de tests d'haleine positifs + nombre de tests d'haleine alert





# Campagne Bob d'été 2023

02/06/2023-28/08/2023

Province: Limburg

## 4. Annexe1

		Semaine			WE			TOTAL
		Semaine -jour	Semaine -nuit	Sous-total	We-jour	We-nuit	Sous-total	
Accident de roulage avec dégâts matériels	Nombre de pré-tests réalisés	3	2	5	8	0	8	13
	Nombre de pré-tests négatifs	3	2	5	8	0	8	13
	Nombre de pré-tests positifs	0	0	0	0	0	0	0
	Nombre de tests d'haleine réalisés	409	26	435	101	28	129	564
	Nombre de tests d'haleine négatifs	402	18	420	90	18	108	528
	Nombre de tests d'haleine alert	1	1	2	1	3	4	6
	Nombre de tests d'haleine positifs	6	7	13	10	7	17	30
	Nombre de refus alcool	1	0	1	0	1	1	2
	Nombre de prises de sang	0	0	0	0	0	0	0
Nombre de retraits de permis	4	2	6	6	7	13	19	
Accident de roulage avec lésions corporelles	Nombre de pré-tests réalisés	2	0	2	0	0	0	2
	Nombre de pré-tests négatifs	2	0	2	0	0	0	2
	Nombre de pré-tests positifs	0	0	0	0	0	0	0
	Nombre de tests d'haleine réalisés	199	18	217	23	12	35	252
	Nombre de tests d'haleine négatifs	188	15	203	21	7	28	231
	Nombre de tests d'haleine alert	6	0	6	0	1	1	7
	Nombre de tests d'haleine positifs	5	3	8	2	4	6	14
	Nombre de refus alcool	0	0	0	0	0	0	0
	Nombre de prises de sang	0	0	0	2	1	3	3
Nombre de retraits de permis	4	3	7	3	3	6	13	
Conducteur (hors accident de roulage)	Nombre de pré-tests réalisés	1.147	798	1.945	2.054	354	2.408	4.353
	Nombre de pré-tests négatifs	1.144	777	1.921	2.010	342	2.352	4.273
	Nombre de pré-tests positifs	3	21	24	44	12	56	80
	Nombre de tests d'haleine réalisés	1.051	505	1.556	548	474	1.022	2.578
	Nombre de tests d'haleine négatifs	1.030	458	1.488	524	418	942	2.430
	Nombre de tests d'haleine alert	5	22	27	6	18	24	51
	Nombre de tests d'haleine positifs	16	25	41	18	38	56	97
	Nombre de refus alcool	0	1	1	0	0	0	1
	Nombre de prises de sang	1	0	1	0	0	0	1
Nombre de retraits de permis	9	10	19	10	25	35	54	
S'apprête a conduire	Nombre de pré-tests réalisés	0	46	46	519	3	522	568
	Nombre de pré-tests négatifs	0	44	44	511	2	513	557
	Nombre de pré-tests positifs	0	2	2	8	1	9	11
	Nombre de tests d'haleine réalisés	34	46	80	9	2	11	91
	Nombre de tests d'haleine négatifs	33	44	77	8	2	10	87
	Nombre de tests d'haleine alert	0	2	2	1	0	1	3
	Nombre de tests d'haleine positifs	1	0	1	0	0	0	1
	Nombre de refus alcool	0	0	0	0	1	1	1
	Nombre de prises de sang	0	0	0	0	0	0	0
Nombre de retraits de permis	0	0	0	0	1	1	1	



# Campagne Bob d'été 2023

02/06/2023-28/08/2023

Province: Limburg

		Semaine			WE			TOTAL
		Semaine -jour	Semaine -nuit	Sous-total	We-jour	We-nuit	Sous-total	
Contrôle orienté a-sélectif	Nombre de pré-tests réalisés	10.360	875	11.235	9.545	3.836	13.381	24.616
	Nombre de pré-tests négatifs	10.171	830	11.001	9.295	3.626	12.921	23.922
	Nombre de pré-tests positifs	189	45	234	250	210	460	694
	Nombre de tests d'haleine réalisés	3.110	625	3.735	1.271	938	2.209	5.944
	Nombre de tests d'haleine négatifs	3.016	581	3.597	1.148	785	1.933	5.530
	Nombre de tests d'haleine alert	45	18	63	64	51	115	178
	Nombre de tests d'haleine positifs	49	26	75	59	102	161	236
	Nombre de refus alcool	0	0	0	1	0	1	1
	Nombre de prises de sang	0	0	0	0	0	0	0
	Nombre de retraits de permis	27	11	38	37	53	90	128
	Nombre heures-hommes pdt contrôle	2.307	532	2.838	1.428	816	2.245	5.083
	Nombre de véhicules contrôlés	12.737	1.412	14.149	10.360	4.322	14.682	28.831
	Nombre d'heures de contrôle	902	205	1.106	396	236	632	1.739
Nb d'agents présents pdt contrôle	1.391	364	1.755	725	543	1.268	3.023	
Contrôle orienté sélectif	Nombre de pré-tests réalisés	1.229	119	1.348	1.276	275	1.551	2.899
	Nombre de pré-tests négatifs	1.182	110	1.292	1.218	251	1.469	2.761
	Nombre de pré-tests positifs	47	9	56	58	24	82	138
	Nombre de tests d'haleine réalisés	1.130	439	1.569	1.001	452	1.453	3.022
	Nombre de tests d'haleine négatifs	1.110	399	1.509	957	403	1.360	2.869
	Nombre de tests d'haleine alert	10	18	28	18	14	32	60
	Nombre de tests d'haleine positifs	10	22	32	26	35	61	93
	Nombre de refus alcool	0	0	0	0	0	0	0
	Nombre de prises de sang	0	0	0	0	1	1	1
	Nombre de retraits de permis	7	12	19	6	18	24	43
	Nombre heures-hommes pdt contrôle	410	222	632	383	195	578	1.210
	Nombre de véhicules contrôlés	2.314	551	2.865	2.219	728	2.947	5.812
	Nombre d'heures de contrôle	183	102	285	99	91	189	474
Nb d'agents présents pdt contrôle	478	318	796	244	256	500	1.296	

		Semaine			WE			TOTAL
		Semaine -jour	Semaine -nuit	Sous-total	We-jour	We-nuit	Sous-total	
TOTAL	Nombre de pré-tests réalisés	12.741	1.840	14.581	13.402	4.468	17.870	32.451
	Nombre de pré-tests négatifs	12.502	1.763	14.265	13.042	4.221	17.263	31.528
	Nombre de pré-tests positifs	239	77	316	360	247	607	923
	Nombre de tests d'haleine réalisés	5.933	1.659	7.592	2.953	1.906	4.859	12.451
	Nombre de tests d'haleine négatifs	5.779	1.515	7.294	2.748	1.633	4.381	11.675
	Nombre de tests d'haleine alert	67	61	128	90	87	177	305
	Nombre de tests d'haleine positifs	87	83	170	115	186	301	471
	Nombre de refus alcool	1	1	2	1	2	3	5
	Nombre de prises de sang	1	0	1	2	2	4	5
	Nombre de retraits de permis	51	38	89	62	107	169	258
	Nbre heures-hommes pdt contrôle	2.717	754	3.470	1.811	1.012	2.823	6.293
	Nombre de véhicules contrôlés	17.907	3.340	21.247	15.792	5.926	21.718	42.965
	Nombre d'heures de contrôle	1.085	306	1.391	495	327	822	2.213
	Nbre d'agents présents pdt contrôle	2.058	720	2.778	1.039	844	1.883	4.661