



Campagne Bob d'été 2023

2/06/2023 - 30/08/2023

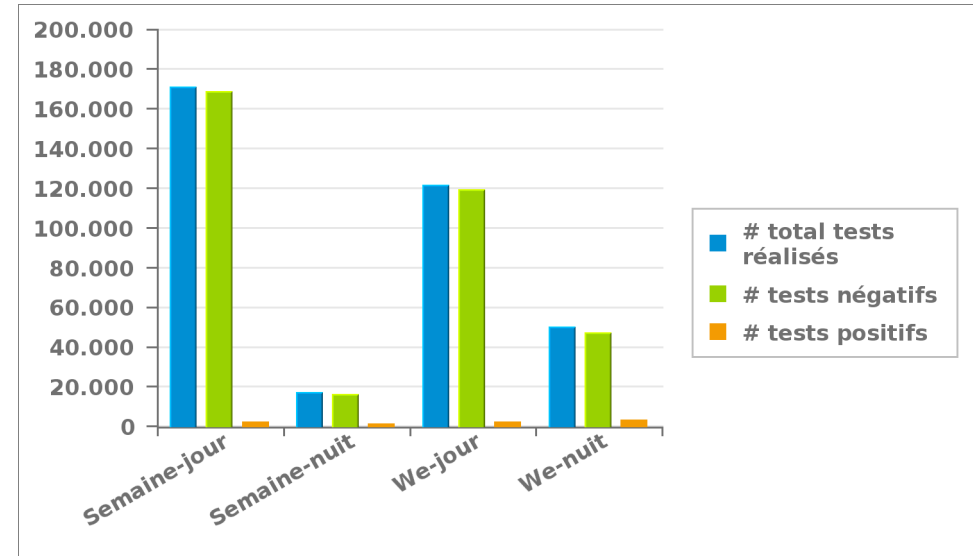
NATIONAL

1. Campagne en cours

358.434 tests ont été réalisés dont 2,24 % étaient positifs

	Semaine			WE			TOTAL
	Jour	Nuit	sous-total	Jour	Nuit	sous-total	
# total tests réalisés	170.600	16.777	187.377	121.142	49.915	171.057	358.434
# tests négatifs	168.606	15.777	184.383	118.961	47.065	166.026	350.409
# tests d'haleine positifs	1.315	754	2.069	1.392	2.048	3.440	5.509
# tests d'haleine alert	679	246	925	789	802	1.591	2.516
# tests positifs	1.994	1.000	2.994	2.181	2.850	5.031	8.025

Nombre de tests négatifs = nombre de tests d'haleine négatifs + nombre de pré-tests négatifs
Nombre de tests positifs = nombre de tests d'haleine positifs + nombre de tests d'haleine alert





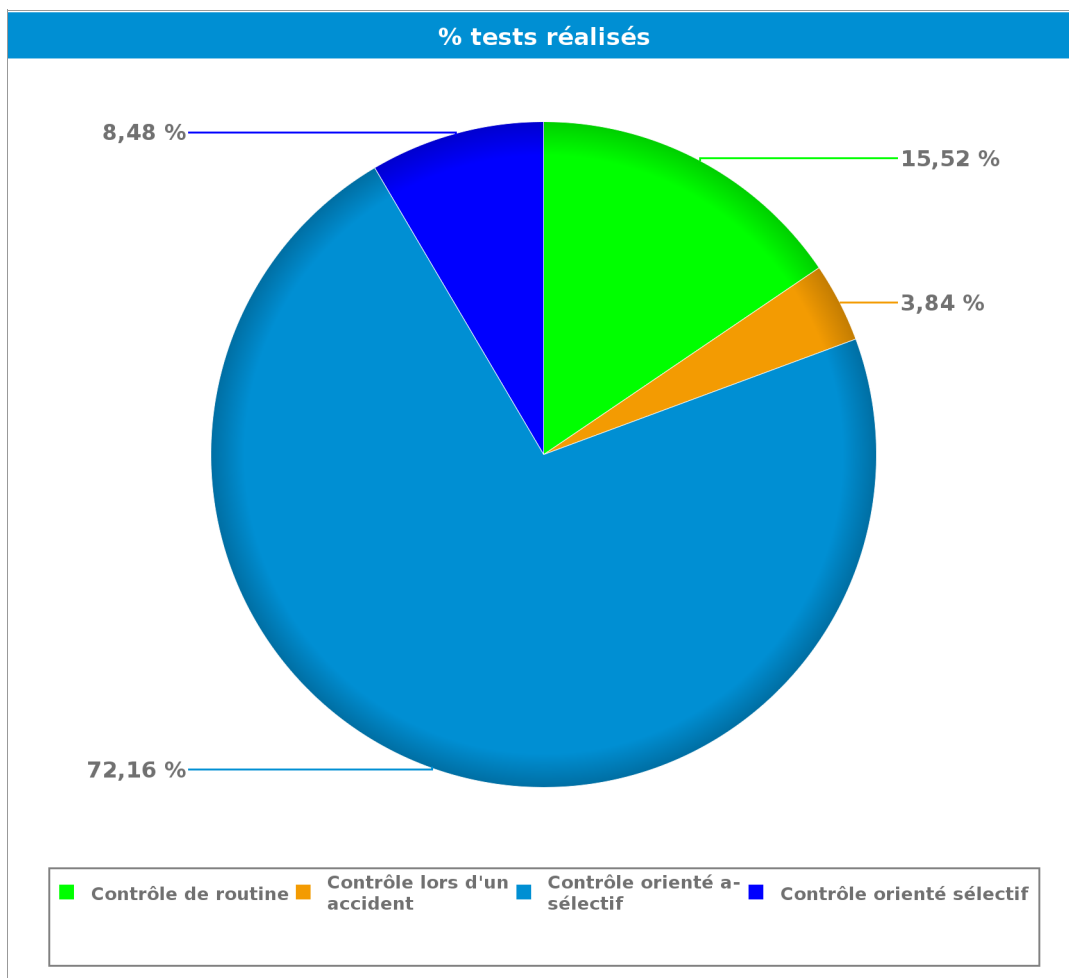
Campagne Bob d'été 2023

2/06/2023 - 30/08/2023

NATIONAL

2. Par type de contrôle

	#	%	
Contrôle de routine	# tests réalisés	55.617	15,52%
	# pré-tests négatifs	31.101	13,09%
	# tests d'haleine négatifs	23.094	20,48%
	# tests d'haleine alert	321	12,76%
	# tests d'haleine positifs	1.101	19,99%
Contrôle lors d'un accident	# tests réalisés	13.780	3,84%
	# pré-tests négatifs	705	0,30%
	# tests d'haleine négatifs	11.747	10,41%
	# tests d'haleine alert	116	4,61%
	# tests d'haleine positifs	1.212	22,00%
Contrôle orienté a-sélectif	# tests réalisés	258.643	72,16%
	# pré-tests négatifs	185.239	77,96%
	# tests d'haleine négatifs	68.943	61,13%
	# tests d'haleine alert	1.817	72,22%
	# tests d'haleine positifs	2.644	47,99%
Contrôle orienté sélectif	# tests réalisés	30.394	8,48%
	# pré-tests négatifs	20.574	8,66%
	# tests d'haleine négatifs	9.006	7,98%
	# tests d'haleine alert	262	10,41%
	# tests d'haleine positifs	552	10,02%
TOTAL	# tests réalisés	358.434	100,00%
	# pré-tests négatifs	237.619	100,00%
	# tests d'haleine négatifs	112.790	100,00%
	# tests d'haleine alert	2.516	100,00%
	# tests d'haleine positifs	5.509	100,00%



Contrôle de routine = « s'apprête à conduire » et « Conducteur (hors accident de roulage)»

Contrôle lors d'un accident = « Accident de roulage avec lésions corporelles » + « accident de roulage avec dégâts matériels »



Campagne Bob d'été 2023

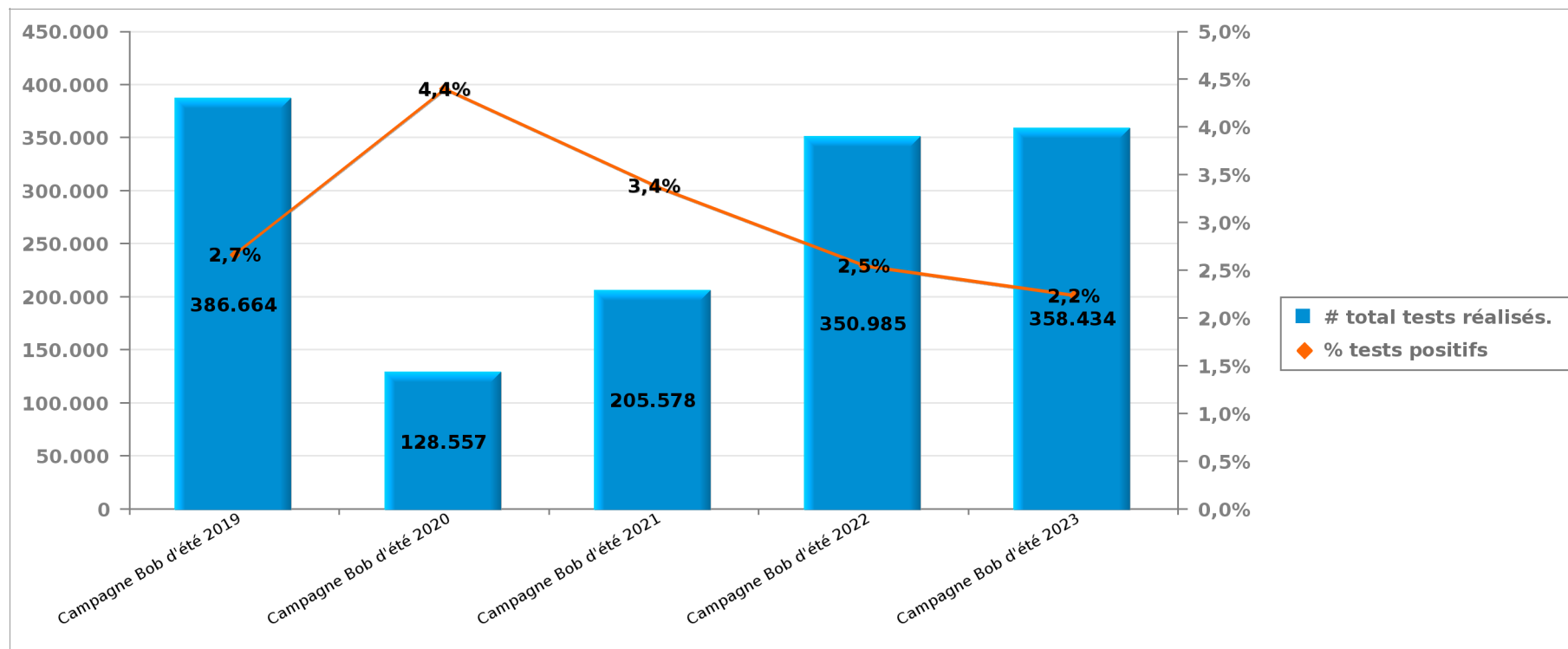
2/06/2023 - 30/08/2023

NATIONAL

3. Comparaison avec les campagnes BOB précédentes

	Campagne Bob d'été 2019	Campagne Bob d'été 2020	Campagne Bob d'été 2021	Campagne Bob d'été 2022	Campagne Bob d'été 2023
# tests réalisés	386.664	128.557	205.578	350.985	358.434
# tests haleine alert	3.308	1.507	1.988	2.845	2.516
# tests haleine positifs	7.004	4.155	4.978	6.105	5.509
# tests positifs	10.312	5.662	6.966	8.950	8.025

Nombre de tests positifs = nombre de tests d'haleine positifs + nombre de tests d'haleine alert





Campagne Bob d'été 2023

2/06/2023 - 30/08/2023

NATIONAL

4. Annexe

		Semaine			WE			TOTAL
		Semaine-jour	Semaine-nuit	Sous-total	We-jour	We-nuit	Sous-total	
Accident de roulage avec dégâts matériels	Nombre de pré-tests réalisés	396	32	428	104	52	156	584
	Nombre de pré-tests négatifs	379	27	406	96	35	131	537
	Nombre de pré-tests positifs	17	5	22	8	17	25	47
	Nombre de tests d'haleine réalisés	5.525	805	6.330	1.536	1.016	2.552	8.882
	Nombre de tests d'haleine négatifs	5.276	658	5.934	1.328	728	2.056	7.990
	Nombre de tests d'haleine alert	25	6	31	17	21	38	69
	Nombre de tests d'haleine positifs	224	141	365	191	267	458	823
	Nombre de refus alcool	2	0	2	2	4	6	8
	Nombre de prises de sang	3	4	7	3	6	9	16
Nombre de retraits de permis	123	91	214	102	165	267	481	
Accident de roulage avec lésions corporelles	Nombre de pré-tests réalisés	131	7	138	32	16	48	186
	Nombre de pré-tests négatifs	122	6	128	29	11	40	168
	Nombre de pré-tests positifs	9	1	10	3	5	8	18
	Nombre de tests d'haleine réalisés	2.736	256	2.992	766	435	1.201	4.193
	Nombre de tests d'haleine négatifs	2.588	188	2.776	688	293	981	3.757
	Nombre de tests d'haleine alert	25	3	28	8	11	19	47
	Nombre de tests d'haleine positifs	123	65	188	70	131	201	389
	Nombre de refus alcool	1	1	2	0	2	2	4
	Nombre de prises de sang	8	2	10	10	5	15	25
Nombre de retraits de permis	60	33	93	36	77	113	206	
Conducteur (hors accident de roulage)	Nombre de pré-tests réalisés	16.992	2.569	19.561	9.103	2.370	11.473	31.034
	Nombre de pré-tests négatifs	16.821	2.497	19.318	8.913	2.293	11.206	30.524
	Nombre de pré-tests positifs	171	72	243	190	77	267	510
	Nombre de tests d'haleine réalisés	11.612	2.878	14.490	5.785	4.030	9.815	24.305
	Nombre de tests d'haleine négatifs	11.317	2.565	13.882	5.497	3.528	9.025	22.907
	Nombre de tests d'haleine alert	75	68	143	78	95	173	316
	Nombre de tests d'haleine positifs	220	245	465	210	407	617	1.082
	Nombre de refus alcool	2	4	6	6	3	9	15
	Nombre de prises de sang	1	1	2	2	3	5	7
Nombre de retraits de permis	109	150	259	97	249	346	605	



Campagne Bob d'été 2023

2/06/2023 - 30/08/2023

NATIONAL

		Semaine			WE			TOTAL
		Semaine-jour	Semaine-nuit	Sous-total	We-jour	We-nuit	Sous-total	
S'apprête a conduire	Nombre de pré-tests réalisés	20	46	66	519	4	523	589
	Nombre de pré-tests négatifs	20	44	64	511	2	513	577
	Nombre de pré-tests positifs	0	2	2	8	2	10	12
	Nombre de tests d'haleine réalisés	88	55	143	40	28	68	211
	Nombre de tests d'haleine négatifs	81	53	134	35	18	53	187
	Nombre de tests d'haleine alert	0	2	2	2	1	3	5
	Nombre de tests d'haleine positifs	7	0	7	3	9	12	19
	Nombre de refus alcool	0	0	0	0	1	1	1
	Nombre de prises de sang	0	0	0	0	0	0	0
Nombre de retraits de permis	1	0	1	1	5	6	7	



Campagne Bob d'été 2023

2/06/2023 - 30/08/2023

NATIONAL

		Semaine			WE			TOTAL
		Semaine-jour	Semaine-nuit	Sous-total	We-jour	We-nuit	Sous-total	
Contrôle orienté a-sélectif	Nombre de pré-tests réalisés	91.307	5.061	96.368	68.881	26.538	95.419	191.787
	Nombre de pré-tests négatifs	89.374	4.798	94.172	66.409	24.658	91.067	185.239
	Nombre de pré-tests positifs	1.933	263	2.196	2.472	1.880	4.352	6.548
	Nombre de tests d'haleine réalisés	31.378	4.048	35.426	24.773	13.205	37.978	73.404
	Nombre de tests d'haleine négatifs	30.236	3.679	33.915	23.430	11.598	35.028	68.943
	Nombre de tests d'haleine alert	499	136	635	602	580	1.182	1.817
	Nombre de tests d'haleine positifs	643	233	876	741	1.027	1.768	2.644
	Nombre de refus alcool	1	0	1	1	2	3	4
	Nombre de prises de sang	4	1	5	1	3	4	9
	Nombre de retraits de permis	339	100	439	390	504	894	1.333
	Nombre heures-hommes pdt contrôle	17.132	2.197	19.329	11.882	6.788	18.670	37.999
	Nombre de véhicules contrôlés	117.090	8.690	125.780	87.199	36.823	124.022	249.802
Nombre d'heures de contrôle	5.753	1.587	7.339	3.298	1.498	4.797	12.136	
Contrôle orienté sélectif	Nombre de pré-tests réalisés	9.807	635	10.442	8.017	2.910	10.927	21.369
	Nombre de pré-tests négatifs	9.595	601	10.196	7.741	2.637	10.378	20.574
	Nombre de pré-tests positifs	212	34	246	276	273	549	795
	Nombre de tests d'haleine réalisés	2.950	762	3.712	4.543	1.565	6.108	9.820
	Nombre de tests d'haleine négatifs	2.797	661	3.458	4.284	1.264	5.548	9.006
	Nombre de tests d'haleine alert	55	31	86	82	94	176	262
	Nombre de tests d'haleine positifs	98	70	168	177	207	384	552
	Nombre de refus alcool	0	2	2	1	2	3	5
	Nombre de prises de sang	0	0	0	0	2	2	2
	Nombre de retraits de permis	42	37	79	64	95	159	238
	Nombre heures-hommes pdt contrôle	3.079	447	3.526	3.045	1.081	4.126	7.652
	Nombre de véhicules contrôlés	12.773	1.368	14.141	11.566	4.890	16.456	30.597
Nombre d'heures de contrôle	1.079	373	1.451	664	1.959	2.623	4.074	



Campagne Bob d'été 2023

2/06/2023 - 30/08/2023

NATIONAL

		Semaine			WE			TOTAL
		Semaine-jour	Semaine-nuit	Sous-total	We-jour	We-nuit	Sous-total	
TOTAL	Nombre de pré-tests réalisés	118.653	8.350	127.003	86.656	31.890	118.546	245.549
	Nombre de pré-tests négatifs	116.311	7.973	124.284	83.699	29.636	113.335	237.619
	Nombre de pré-tests positifs	2.342	377	2.719	2.957	2.254	5.211	7.930
	Nombre de tests d'haleine réalisés	54.289	8.804	63.093	37.443	20.279	57.722	120.815
	Nombre de tests d'haleine négatifs	52.295	7.804	60.099	35.262	17.429	52.691	112.790
	Nombre de tests d'haleine alert	679	246	925	789	802	1.591	2.516
	Nombre de tests d'haleine positifs	1.315	754	2.069	1.392	2.048	3.440	5.509
	Nombre de refus alcool	6	7	13	10	14	24	37
	Nombre de prises de sang	16	8	24	16	19	35	59
	Nombre de retraits de permis	674	411	1.085	690	1.095	1.785	2.870
	Nbre heures-hommes pdt contrôle	20.211	2.644	22.855	14.927	7.869	22.796	45.651
	Nombre de véhicules contrôlés	167.276	16.627	183.903	116.705	49.633	166.338	350.241
Nombre d'heures de contrôle	6.831	1.960	8.791	3.962	3.457	7.419	16.210	