



# Campagne Bob 2023-2024

1/12/2023 - 29/01/2024

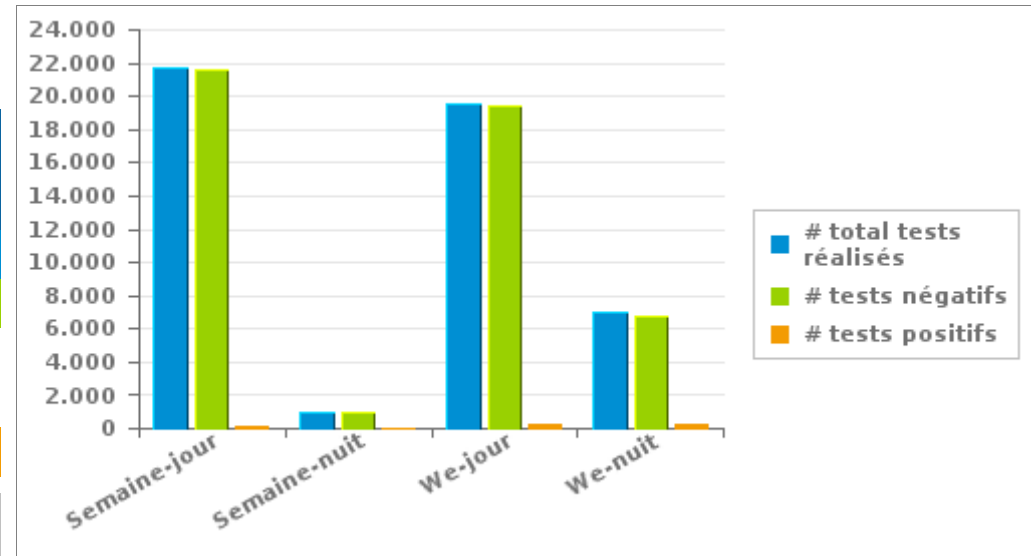
Province: Vlaams Brabant

## 1. Campagne en cours

**Votre province a réalisé 49.314 tests dont 1,25 % étaient positifs**

	Semaine			WE			TOTAL
	Jour	Nuit	sous-total	Jour	Nuit	sous-total	
# total tests réalisés	21.760	1.001	22.761	19.584	6.969	26.553	49.314
# tests négatifs	21.585	972	22.557	19.403	6.740	26.143	48.700
# tests d'haleine positifs	104	24	128	104	177	281	409
# tests d'haleine alert	71	5	76	77	52	129	205
# tests positifs	175	29	204	181	229	410	614

Nombre de tests négatifs = nombre de tests d'haleine négatifs + nombre de pré-tests négatifs  
Nombre de tests positifs = nombre de tests d'haleine positifs + nombre de tests d'haleine alert





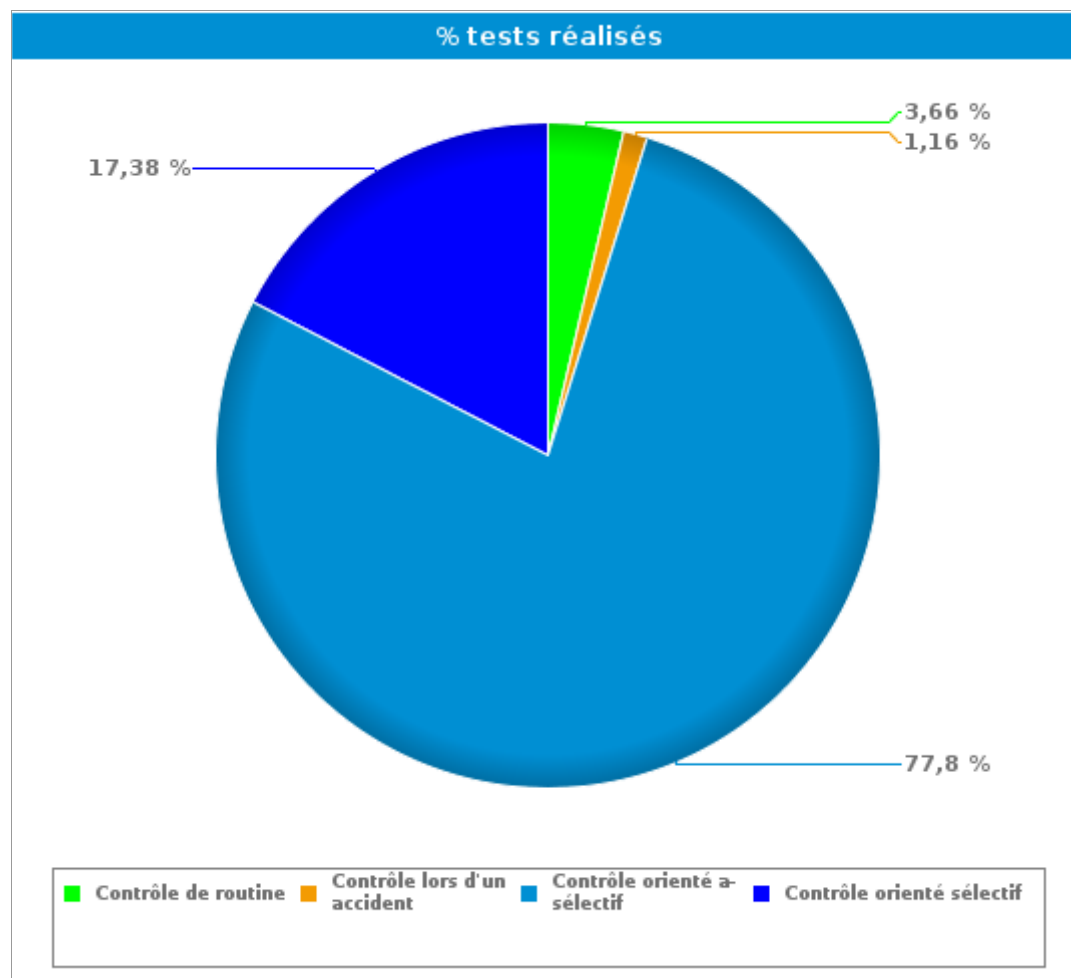
# Campagne Bob 2023-2024

1/12/2023 - 29/01/2024

Province: Vlaams Brabant

## 2. Par type de contrôle

	#	%	
Contrôle de routine	<b># tests réalisés</b>	<b>1.806</b>	<b>3,66%</b>
	# pré-tests négatifs	561	1,42%
	# tests d'haleine négatifs	1.206	13,02%
	# tests d'haleine alert	6	2,93%
	# tests d'haleine positifs	33	8,07%
Contrôle lors d'un accident	<b># tests réalisés</b>	<b>572</b>	<b>1,16%</b>
	# pré-tests négatifs	77	0,20%
	# tests d'haleine négatifs	450	4,86%
	# tests d'haleine alert	5	2,44%
	# tests d'haleine positifs	40	9,78%
Contrôle orienté a-sélectif	<b># tests réalisés</b>	<b>38.364</b>	<b>77,80%</b>
	# pré-tests négatifs	31.822	80,68%
	# tests d'haleine négatifs	6.160	66,52%
	# tests d'haleine alert	167	81,46%
	# tests d'haleine positifs	215	52,57%
Contrôle orienté sélectif	<b># tests réalisés</b>	<b>8.572</b>	<b>17,38%</b>
	# pré-tests négatifs	6.980	17,70%
	# tests d'haleine négatifs	1.444	15,59%
	# tests d'haleine alert	27	13,17%
	# tests d'haleine positifs	121	29,58%
<b>TOTAL</b>	<b># tests réalisés</b>	<b>49.314</b>	<b>100,00%</b>
	<b># pré-tests négatifs</b>	<b>39.440</b>	<b>100,00%</b>
	<b># tests d'haleine négatifs</b>	<b>9.260</b>	<b>100,00%</b>
	<b># tests d'haleine alert</b>	<b>205</b>	<b>100,00%</b>
	<b># tests d'haleine positifs</b>	<b>409</b>	<b>100,00%</b>



Contrôle de routine = « s'apprête à conduire » et « Conducteur (hors accident de roulage)»

Contrôle lors d'un accident = « Accident de roulage avec lésions corporelles » + « accident de roulage avec dégâts matériels »



# Campagne Bob 2023-2024

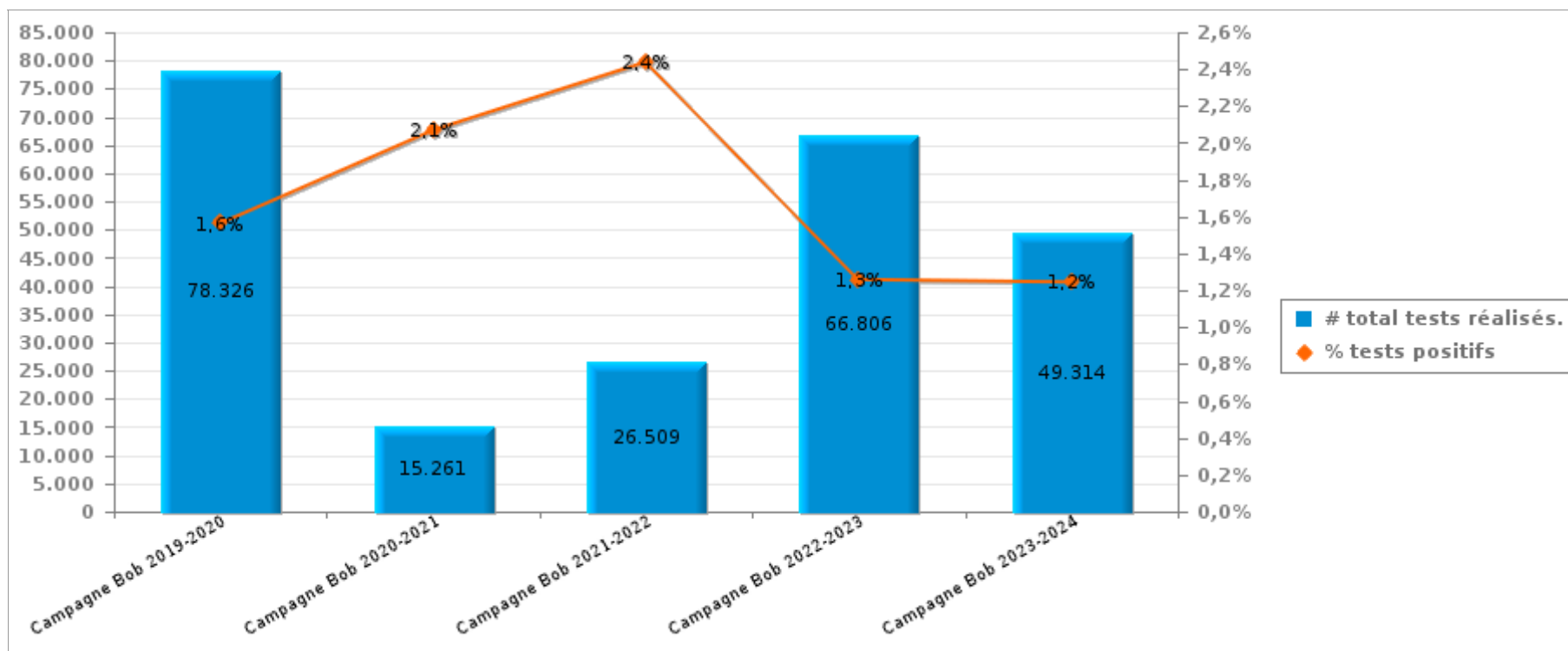
1/12/2023 - 29/01/2024

Province: Vlaams Brabant

## 3. Comparaison avec les campagnes BOB précédentes

	Campagne Bob 2019-2020	Campagne Bob 2020-2021	Campagne Bob 2021-2022	Campagne Bob 2022-2023	Campagne Bob 2023-2024
# tests réalisés	78.326	15.261	26.509	66.806	49.314
# tests haleine alert	478	105	214	337	205
# tests haleine positifs	748	211	433	504	409
# tests positifs	1.226	316	647	841	614

Nombre de tests positifs = nombre de tests d'haleine positifs + nombre de tests d'haleine alert





# Campagne Bob 2023-2024

1/12/2023 - 29/01/2024

Province: Vlaams Brabant

## 4. Annexe1

		Semaine			WE			TOTAL	
		Semaine -jour	Semaine -nuît	Sous-total	We-jour	We-nuît	Sous-total		
Halle-Vilvoorde	Accident de roulage avec dégâts matériels	Nombre de pré-tests réalisés	45	0	45	10	2	12	57
		Nombre de pré-tests négatifs	44	0	44	9	0	9	53
		Nombre de pré-tests positifs	1	0	1	1	2	3	4
		Nombre de tests d'haleine réalisés	59	14	73	10	6	16	89
		Nombre de tests d'haleine négatifs	52	8	60	7	2	9	69
		Nombre de tests d'haleine alert	0	0	0	0	0	0	0
		Nombre de tests d'haleine positifs	7	6	13	3	4	7	20
		Nombre de refus alcool	0	0	0	0	0	0	0
		Nombre de prises de sang	0	0	0	0	0	0	0
		Nombre de retraits de permis	5	6	11	2	2	4	15
	Accident de roulage avec lésions corporelles	Nombre de pré-tests réalisés	10	0	10	5	4	9	19
		Nombre de pré-tests négatifs	10	0	10	5	4	9	19
		Nombre de pré-tests positifs	0	0	0	0	0	0	0
		Nombre de tests d'haleine réalisés	43	0	43	7	2	9	52
		Nombre de tests d'haleine négatifs	41	0	41	7	2	9	50
		Nombre de tests d'haleine alert	0	0	0	0	0	0	0
		Nombre de tests d'haleine positifs	2	0	2	0	0	0	2
		Nombre de refus alcool	0	0	0	0	0	0	0
		Nombre de prises de sang	0	0	0	0	0	0	0
		Nombre de retraits de permis	1	0	1	0	0	0	1
	Conducteur (hors accident de roulage)	Nombre de pré-tests réalisés	1	1	2	21	0	21	23
		Nombre de pré-tests négatifs	1	1	2	18	0	18	20
		Nombre de pré-tests positifs	0	0	0	3	0	3	3
		Nombre de tests d'haleine réalisés	4	1	5	11	2	13	18
		Nombre de tests d'haleine négatifs	3	1	4	9	0	9	13
		Nombre de tests d'haleine alert	1	0	1	0	0	0	1
		Nombre de tests d'haleine positifs	0	0	0	2	2	4	4
		Nombre de refus alcool	0	0	0	0	0	0	0
		Nombre de prises de sang	0	0	0	0	0	0	0
		Nombre de retraits de permis	0	0	0	2	2	4	4



# Campagne Bob 2023-2024

1/12/2023 - 29/01/2024

Province: Vlaams Brabant

		Semaine			WE			TOTAL	
		Semaine -jour	Semaine -nuit	Sous-total	We-jour	We-nuit	Sous-total		
Leuven	Accident de roulage avec dégâts matériels	Nombre de pré-tests réalisés	4	0	4	0	1	1	5
		Nombre de pré-tests négatifs	4	0	4	0	1	1	5
		Nombre de pré-tests positifs	0	0	0	0	0	0	0
		Nombre de tests d'haleine réalisés	213	23	236	38	17	55	291
		Nombre de tests d'haleine négatifs	204	22	226	38	11	49	275
		Nombre de tests d'haleine alert	4	0	4	0	1	1	5
		Nombre de tests d'haleine positifs	5	1	6	0	5	5	11
		Nombre de refus alcool	0	0	0	0	0	0	0
		Nombre de prises de sang	0	0	0	0	0	0	0
		Nombre de retraits de permis	4	2	6	0	3	3	9
	Accident de roulage avec lésions corporelles	Nombre de pré-tests réalisés	0	0	0	0	0	0	0
		Nombre de pré-tests négatifs	0	0	0	0	0	0	0
		Nombre de pré-tests positifs	0	0	0	0	0	0	0
		Nombre de tests d'haleine réalisés	44	4	48	8	7	15	63
		Nombre de tests d'haleine négatifs	43	1	44	7	5	12	56
		Nombre de tests d'haleine alert	0	0	0	0	0	0	0
		Nombre de tests d'haleine positifs	1	3	4	1	2	3	7
		Nombre de refus alcool	0	0	0	0	0	0	0
		Nombre de prises de sang	0	1	1	0	0	0	1
		Nombre de retraits de permis	1	2	3	0	1	1	4
	Conducteur (hors accident de roulage)	Nombre de pré-tests réalisés	152	29	181	280	84	364	545
		Nombre de pré-tests négatifs	151	27	178	279	84	363	541
		Nombre de pré-tests positifs	1	2	3	1	0	1	4
		Nombre de tests d'haleine réalisés	694	173	867	232	126	358	1.225
		Nombre de tests d'haleine négatifs	686	164	850	227	115	342	1.192
		Nombre de tests d'haleine alert	2	0	2	1	1	2	4
		Nombre de tests d'haleine positifs	6	9	15	4	10	14	29
		Nombre de refus alcool	0	0	0	0	0	0	0
		Nombre de prises de sang	0	0	0	1	0	1	1
		Nombre de retraits de permis	4	8	12	2	5	7	19
	S'apprête a conduire	Nombre de pré-tests réalisés	0	0	0	0	0	0	0
		Nombre de pré-tests négatifs	0	0	0	0	0	0	0
		Nombre de pré-tests positifs	0	0	0	0	0	0	0
		Nombre de tests d'haleine réalisés	1	0	1	0	1	1	2
		Nombre de tests d'haleine négatifs	0	0	0	0	1	1	1
		Nombre de tests d'haleine alert	1	0	1	0	0	0	1
Nombre de tests d'haleine positifs		0	0	0	0	0	0	0	
Nombre de refus alcool		0	0	0	0	0	0	0	
Nombre de prises de sang		0	0	0	0	0	0	0	
Nombre de retraits de permis		0	0	0	0	0	0	0	



# Campagne Bob 2023-2024

1/12/2023 - 29/01/2024

Province: Vlaams Brabant

		Semaine			WE			TOTAL	
		Semaine-jour	Semaine-nuit	Sous-total	We-jour	We-nuit	Sous-total		
Halle-Vilvoorde	Contrôle orienté a-sélectif	Nombre de pré-tests réalisés	11.011	280	11.291	9.353	2.982	12.335	23.626
		Nombre de pré-tests négatifs	10.806	280	11.086	9.201	2.865	12.066	23.152
		Nombre de pré-tests positifs	205	0	205	152	117	269	474
		Nombre de tests d'haleine réalisés	1.744	9	1.753	3.449	352	3.801	5.554
		Nombre de tests d'haleine négatifs	1.654	7	1.661	3.351	269	3.620	5.281
		Nombre de tests d'haleine alert	48	2	50	49	22	71	121
		Nombre de tests d'haleine positifs	42	0	42	49	61	110	152
		Nombre de refus alcool	0	0	0	0	1	1	1
		Nombre de prises de sang	0	0	0	0	0	0	0
		Nombre de retraits de permis	19	0	19	20	26	46	65
		Nb heures-hommes pdt contrôle	844	31	875	660	229	888	1.763
		Nombre de véhicules contrôlés	12.273	289	12.562	12.510	3.217	15.727	28.289
	Nombre d'heures de contrôle	148	8	156	128	45	173	329	
	Nb d'agents présents pdt contrôle	377	60	437	319	200	519	956	
	Contrôle orienté sélectif	Nombre de pré-tests réalisés	2.867	101	2.968	2.966	779	3.745	6.713
		Nombre de pré-tests négatifs	2.834	98	2.932	2.923	736	3.659	6.591
		Nombre de pré-tests positifs	33	3	36	43	43	86	122
		Nombre de tests d'haleine réalisés	750	50	800	283	444	727	1.527
		Nombre de tests d'haleine négatifs	716	45	761	242	385	627	1.388
		Nombre de tests d'haleine alert	2	2	4	14	7	21	25
		Nombre de tests d'haleine positifs	32	3	35	27	52	79	114
		Nombre de refus alcool	0	1	1	0	0	0	1
		Nombre de prises de sang	0	1	1	0	0	0	1
		Nombre de retraits de permis	7	3	10	9	14	23	33
Nb heures-hommes pdt contrôle		299	15	314	479	98	577	891	
Nombre de véhicules contrôlés		2.881	122	3.003	2.985	998	3.983	6.986	
Nombre d'heures de contrôle	55	7	63	126	29	155	218		
Nb d'agents présents pdt contrôle	448	174	622	327	261	588	1.210		



# Campagne Bob 2023-2024

1/12/2023 - 29/01/2024

Province: Vlaams Brabant

		Semaine			WE			TOTAL	
		Semaine-jour	Semaine-nuit	Sous-total	We-jour	We-nuit	Sous-total		
Leuven	Contrôle orienté a-sélectif	Nombre de pré-tests réalisés	3.972	231	4.203	2.806	1.873	4.679	8.882
		Nombre de pré-tests négatifs	3.937	224	4.161	2.733	1.776	4.509	8.670
		Nombre de pré-tests positifs	35	7	42	73	97	170	212
		Nombre de tests d'haleine réalisés	326	96	422	251	315	566	988
		Nombre de tests d'haleine négatifs	305	93	398	222	259	481	879
		Nombre de tests d'haleine alert	13	1	14	12	20	32	46
		Nombre de tests d'haleine positifs	8	2	10	17	36	53	63
		Nombre de refus alcool	0	0	0	0	0	0	0
		Nombre de prises de sang	0	0	0	0	0	0	0
		Nombre de retraits de permis	4	0	4	8	9	17	21
		Nb heures-hommes pdt contrôle	224	21	245	888	261	1.149	1.394
		Nombre de véhicules contrôlés	4.149	320	4.469	2.914	2.088	5.002	9.471
	Nombre d'heures de contrôle	64	635	699	375	49	424	1.123	
	Nb d'agents présents pdt contrôle	226	38	264	172	313	485	749	
	Contrôle orienté sélectif	Nombre de pré-tests réalisés	73	0	73	123	208	331	404
		Nombre de pré-tests négatifs	72	0	72	121	196	317	389
		Nombre de pré-tests positifs	1	0	1	2	12	14	15
		Nombre de tests d'haleine réalisés	23	1	24	6	35	41	65
		Nombre de tests d'haleine négatifs	22	1	23	4	29	33	56
		Nombre de tests d'haleine alert	0	0	0	1	1	2	2
		Nombre de tests d'haleine positifs	1	0	1	1	5	6	7
		Nombre de refus alcool	0	0	0	0	0	0	0
		Nombre de prises de sang	0	0	0	0	0	0	0
		Nombre de retraits de permis	0	0	0	0	2	2	2
Nb heures-hommes pdt contrôle		107	5	112	58	52	109	221	
Nombre de véhicules contrôlés		134	1	135	127	208	335	470	
Nombre d'heures de contrôle	27	1	28	5	12	17	44		
Nb d'agents présents pdt contrôle	59	6	65	37	18	55	120		

		Semaine			WE			TOTAL
		Semaine-jour	Semaine-nuit	Sous-total	We-jour	We-nuit	Sous-total	
TOTAL	Nombre de pré-tests réalisés	18.135	642	18.777	15.564	5.933	21.497	40.274
	Nombre de pré-tests négatifs	17.859	630	18.489	15.289	5.662	20.951	39.440
	Nombre de pré-tests positifs	276	12	288	275	271	546	834
	Nombre de tests d'haleine	3.901	371	4.272	4.295	1.307	5.602	9.874
	Nombre de tests d'haleine	3.726	342	4.068	4.114	1.078	5.192	9.260
	Nombre de tests d'haleine	71	5	76	77	52	129	205
	Nombre de tests d'haleine	104	24	128	104	177	281	409
	Nombre de refus alcool	0	1	1	0	1	1	2
	Nombre de prises de sang	0	2	2	1	0	1	3
	Nombre de retraits de permis	45	21	66	43	64	107	173
	Nbre heures-hommes pdt	1.473	73	1.546	2.084	639	2.724	4.269
	Nombre de véhicules	20.708	966	21.674	19.155	6.761	25.916	47.590
	Nombre d'heures de contrôle	294	652	946	635	133	768	1.714
	Nb d'agents prés. pdt contrôle	1.312	318	1.630	899	830	1.729	3.359