



Campagne Bob 2023-2024

1/12/2023 - 29/01/2024

Province: Luxembourg

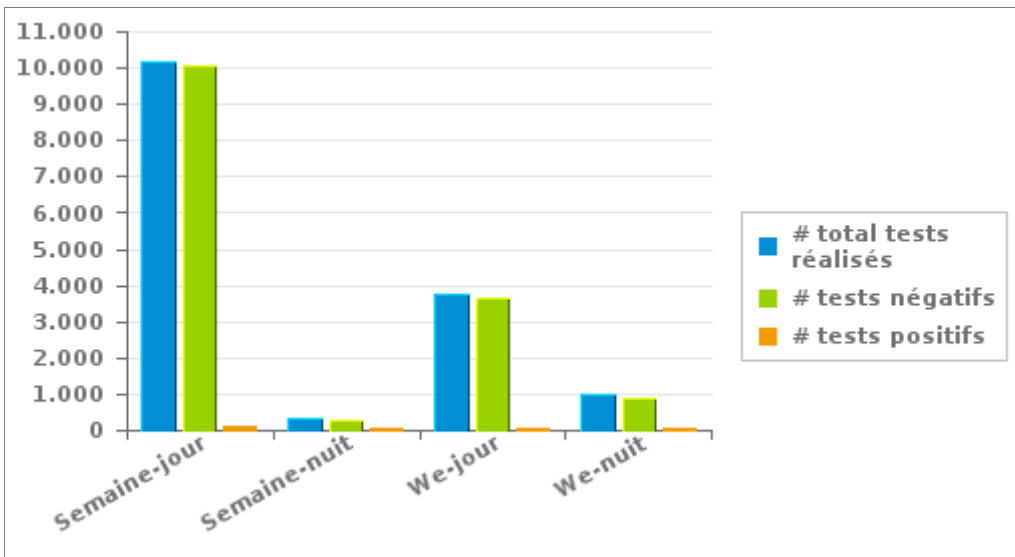
1. Campagne en cours

Votre province a réalisé 15.206 tests dont 2,10 % étaient positifs

| | Semaine | | | WE | | | TOTAL |
|----------------------------|---------|------|------------|-------|------|------------|--------|
| | Jour | Nuit | sous-total | Jour | Nuit | sous-total | |
| # total tests réalisés | 10.186 | 310 | 10.496 | 3.742 | 968 | 4.710 | 15.206 |
| # tests négatifs | 10.060 | 274 | 10.334 | 3.663 | 890 | 4.553 | 14.887 |
| # tests d'haleine positifs | 82 | 35 | 117 | 52 | 55 | 107 | 224 |
| # tests d'haleine alert | 44 | 1 | 45 | 27 | 23 | 50 | 95 |
| # tests positifs | 126 | 36 | 162 | 79 | 78 | 157 | 319 |

Nombre de tests négatifs = nombre de tests d'haleine négatifs + nombre de pré-tests négatifs

Nombre de tests positifs = nombre de tests d'haleine positifs + nombre de tests d'haleine alert





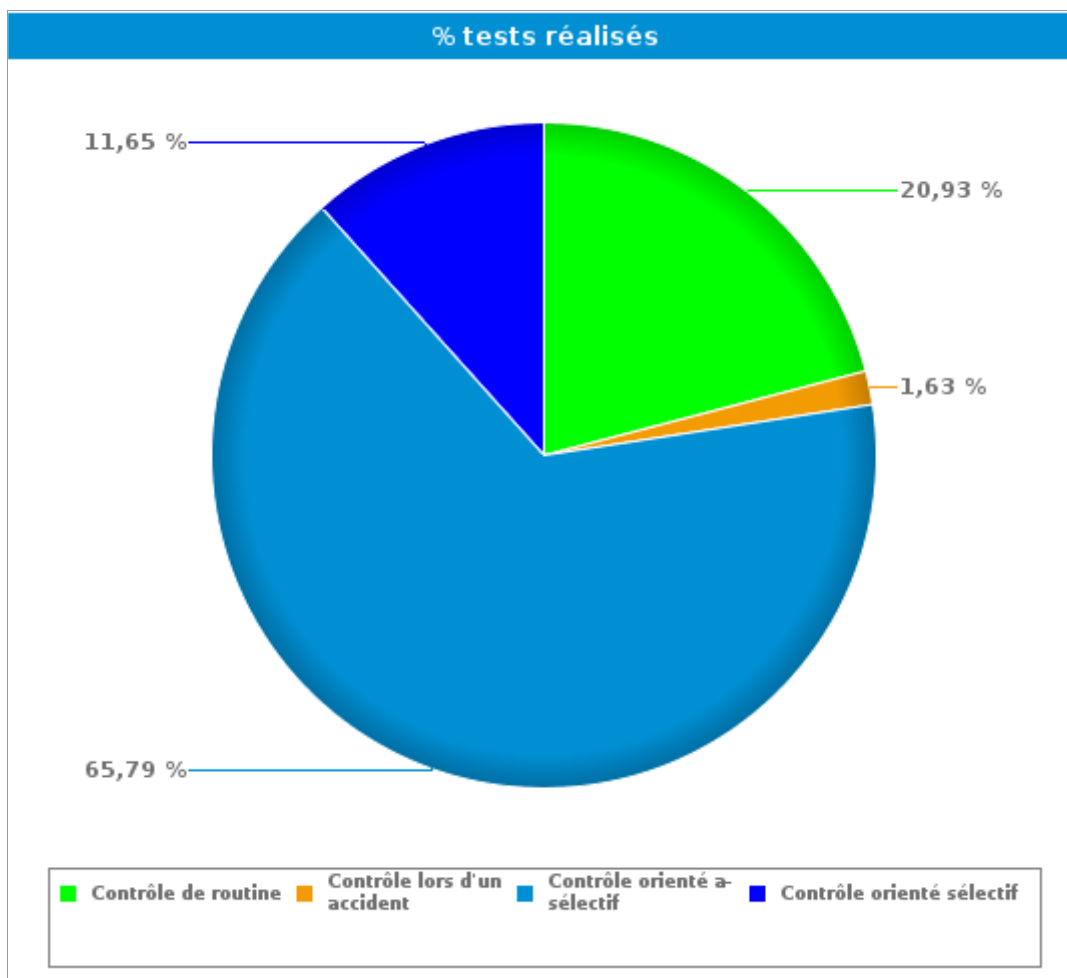
Campagne Bob 2023-2024

1/12/2023 - 29/01/2024

Province: Luxembourg

2. Par type de contrôle

| | # | % | |
|-----------------------------|-----------------------------------|---------------|----------------|
| Contrôle de routine | # tests réalisés | 3.182 | 20,93% |
| | # pré-tests négatifs | 2.973 | 26,63% |
| | # tests d'haleine négatifs | 165 | 4,43% |
| | # tests d'haleine alert | 13 | 13,68% |
| | # tests d'haleine positifs | 31 | 13,84% |
| Contrôle lors d'un accident | # tests réalisés | 248 | 1,63% |
| | # pré-tests négatifs | 22 | 0,20% |
| | # tests d'haleine négatifs | 177 | 4,75% |
| | # tests d'haleine alert | 1 | 1,05% |
| Contrôle orienté a-sélectif | # tests réalisés | 10.004 | 65,79% |
| | # pré-tests négatifs | 6.911 | 61,91% |
| | # tests d'haleine négatifs | 2.921 | 78,44% |
| | # tests d'haleine alert | 72 | 75,79% |
| Contrôle orienté sélectif | # tests réalisés | 1.772 | 11,65% |
| | # pré-tests négatifs | 1.257 | 11,26% |
| | # tests d'haleine négatifs | 461 | 12,38% |
| | # tests d'haleine alert | 9 | 9,47% |
| TOTAL | # tests réalisés | 15.206 | 100,00% |
| | # pré-tests négatifs | 11.163 | 100,00% |
| | # tests d'haleine négatifs | 3.724 | 100,00% |
| | # tests d'haleine alert | 95 | 100,00% |
| | # tests d'haleine positifs | 224 | 100,00% |



Contrôle de routine = « s'apprête à conduire » et « Conducteur (hors accident de roulage)»

Contrôle lors d'un accident = « Accident de roulage avec lésions corporelles » + « accident de roulage avec dégâts matériels »



Campagne Bob 2023-2024

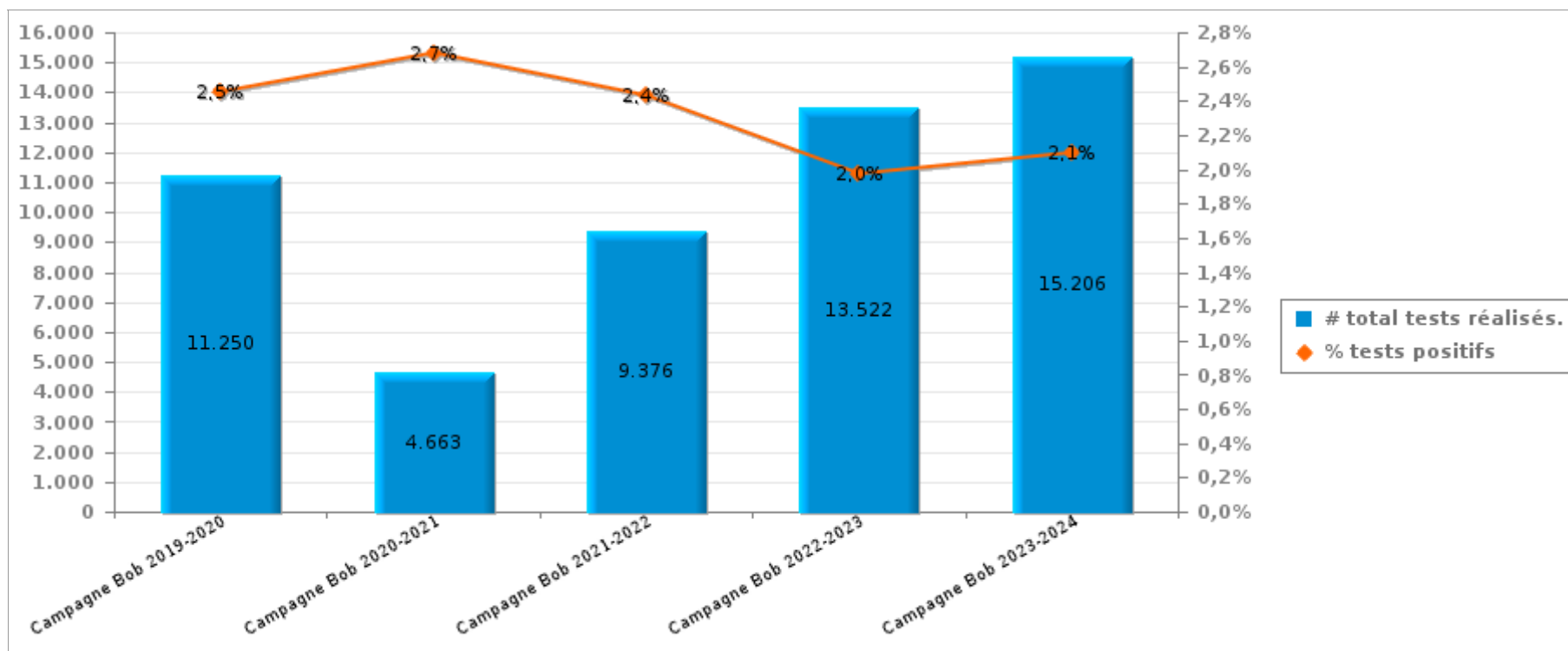
1/12/2023 - 29/01/2024

Province: Luxembourg

3. Comparaison avec les campagnes BOB précédentes

| | Campagne Bob 2019-2020 | Campagne Bob 2020-2021 | Campagne Bob 2021-2022 | Campagne Bob 2022-2023 | Campagne Bob 2023-2024 |
|--------------------------|------------------------|------------------------|------------------------|------------------------|------------------------|
| # tests réalisés | 11.250 | 4.663 | 9.376 | 13.522 | 15.206 |
| # tests haleine alert | 71 | 21 | 66 | 66 | 95 |
| # tests haleine positifs | 205 | 104 | 162 | 201 | 224 |
| # tests positifs | 276 | 125 | 228 | 267 | 319 |

Nombre de tests positifs = nombre de tests d'haleine positifs + nombre de tests d'haleine alert





Campagne Bob 2023-2024

1/12/2023 - 29/01/2024

Province: Luxembourg

4. Annexe1

| | | Semaine | | | WE | | | TOTAL |
|--|------------------------------------|---------------|---------------|------------|---------|---------|------------|-------|
| | | Semaine -jour | Semaine -nuit | Sous-total | We-jour | We-nuit | Sous-total | |
| Accident de roulage avec dégâts matériels | Nombre de pré-tests réalisés | 17 | 0 | 17 | 5 | 0 | 5 | 22 |
| | Nombre de pré-tests négatifs | 16 | 0 | 16 | 5 | 0 | 5 | 21 |
| | Nombre de pré-tests positifs | 1 | 0 | 1 | 0 | 0 | 0 | 1 |
| | Nombre de tests d'haleine réalisés | 113 | 8 | 121 | 25 | 12 | 37 | 158 |
| | Nombre de tests d'haleine négatifs | 98 | 2 | 100 | 21 | 5 | 26 | 126 |
| | Nombre de tests d'haleine alert | 0 | 0 | 0 | 0 | 0 | 0 | 0 |
| | Nombre de tests d'haleine positifs | 15 | 6 | 21 | 4 | 7 | 11 | 32 |
| | Nombre de refus alcool | 0 | 0 | 0 | 0 | 0 | 0 | 0 |
| | Nombre de prises de sang | 0 | 0 | 0 | 0 | 0 | 0 | 0 |
| Nombre de retraits de permis | 7 | 5 | 12 | 2 | 3 | 5 | 17 | |
| Accident de roulage avec lésions corporelles | Nombre de pré-tests réalisés | 0 | 0 | 0 | 1 | 0 | 1 | 1 |
| | Nombre de pré-tests négatifs | 0 | 0 | 0 | 1 | 0 | 1 | 1 |
| | Nombre de pré-tests positifs | 0 | 0 | 0 | 0 | 0 | 0 | 0 |
| | Nombre de tests d'haleine réalisés | 35 | 10 | 45 | 13 | 10 | 23 | 68 |
| | Nombre de tests d'haleine négatifs | 28 | 6 | 34 | 10 | 7 | 17 | 51 |
| | Nombre de tests d'haleine alert | 1 | 0 | 1 | 0 | 0 | 0 | 1 |
| | Nombre de tests d'haleine positifs | 6 | 4 | 10 | 3 | 3 | 6 | 16 |
| | Nombre de refus alcool | 0 | 0 | 0 | 0 | 0 | 0 | 0 |
| | Nombre de prises de sang | 0 | 0 | 0 | 1 | 1 | 2 | 2 |
| Nombre de retraits de permis | 5 | 4 | 9 | 1 | 1 | 2 | 11 | |
| Conducteur (hors accident de roulage) | Nombre de pré-tests réalisés | 2.054 | 101 | 2.155 | 785 | 88 | 873 | 3.028 |
| | Nombre de pré-tests négatifs | 2.017 | 99 | 2.116 | 777 | 80 | 857 | 2.973 |
| | Nombre de pré-tests positifs | 37 | 2 | 39 | 8 | 8 | 16 | 55 |
| | Nombre de tests d'haleine réalisés | 147 | 20 | 167 | 22 | 19 | 41 | 208 |
| | Nombre de tests d'haleine négatifs | 125 | 13 | 138 | 15 | 11 | 26 | 164 |
| | Nombre de tests d'haleine alert | 10 | 0 | 10 | 3 | 0 | 3 | 13 |
| | Nombre de tests d'haleine positifs | 12 | 7 | 19 | 4 | 8 | 12 | 31 |
| | Nombre de refus alcool | 0 | 0 | 0 | 0 | 0 | 0 | 0 |
| | Nombre de prises de sang | 0 | 0 | 0 | 1 | 0 | 1 | 1 |
| Nombre de retraits de permis | 7 | 4 | 11 | 3 | 5 | 8 | 19 | |
| S'apprête a conduire | Nombre de pré-tests réalisés | 0 | 0 | 0 | 0 | 0 | 0 | 0 |
| | Nombre de pré-tests négatifs | 0 | 0 | 0 | 0 | 0 | 0 | 0 |
| | Nombre de pré-tests positifs | 0 | 0 | 0 | 0 | 0 | 0 | 0 |
| | Nombre de tests d'haleine réalisés | 1 | 0 | 1 | 0 | 0 | 0 | 1 |
| | Nombre de tests d'haleine négatifs | 1 | 0 | 1 | 0 | 0 | 0 | 1 |
| | Nombre de tests d'haleine alert | 0 | 0 | 0 | 0 | 0 | 0 | 0 |
| | Nombre de tests d'haleine positifs | 0 | 0 | 0 | 0 | 0 | 0 | 0 |
| | Nombre de refus alcool | 0 | 0 | 0 | 0 | 0 | 0 | 0 |
| | Nombre de prises de sang | 0 | 0 | 0 | 0 | 0 | 0 | 0 |
| Nombre de retraits de permis | 0 | 0 | 0 | 0 | 0 | 0 | 0 | |



Campagne Bob 2023-2024

1/12/2023 - 29/01/2024

Province: Luxembourg

| | | Semaine | | | WE | | | TOTAL |
|-----------------------------------|------------------------------------|---------------|---------------|------------|---------|---------|------------|-------|
| | | Semaine -jour | Semaine -nuit | Sous-total | We-jour | We-nuit | Sous-total | |
| Contrôle orienté a-sélectif | Nombre de pré-tests réalisés | 5.208 | 55 | 5.263 | 1.483 | 391 | 1.874 | 7.137 |
| | Nombre de pré-tests négatifs | 5.114 | 44 | 5.158 | 1.419 | 334 | 1.753 | 6.911 |
| | Nombre de pré-tests positifs | 94 | 11 | 105 | 64 | 57 | 121 | 226 |
| | Nombre de tests d'haleine réalisés | 2.257 | 76 | 2.333 | 382 | 378 | 760 | 3.093 |
| | Nombre de tests d'haleine négatifs | 2.182 | 64 | 2.246 | 343 | 332 | 675 | 2.921 |
| | Nombre de tests d'haleine alert | 33 | 1 | 34 | 18 | 20 | 38 | 72 |
| | Nombre de tests d'haleine positifs | 42 | 11 | 53 | 21 | 26 | 47 | 100 |
| | Nombre de refus alcool | 0 | 0 | 0 | 0 | 0 | 0 | 0 |
| | Nombre de prises de sang | 0 | 0 | 0 | 0 | 0 | 0 | 0 |
| | Nombre de retraits de permis | 28 | 7 | 35 | 6 | 15 | 21 | 56 |
| | Nombre heures-hommes pdt contrôle | 760 | 29 | 788 | 216 | 188 | 404 | 1.192 |
| | Nombre de véhicules contrôlés | 7.331 | 102 | 7.433 | 1.739 | 705 | 2.444 | 9.877 |
| | Nombre d'heures de contrôle | 211 | 12 | 223 | 63 | 41 | 104 | 327 |
| Nb d'agents présents pdt contrôle | 622 | 56 | 678 | 185 | 175 | 360 | 1.038 | |
| Contrôle orienté sélectif | Nombre de pré-tests réalisés | 337 | 26 | 363 | 892 | 72 | 964 | 1.327 |
| | Nombre de pré-tests négatifs | 335 | 26 | 361 | 829 | 67 | 896 | 1.257 |
| | Nombre de pré-tests positifs | 2 | 0 | 2 | 63 | 5 | 68 | 70 |
| | Nombre de tests d'haleine réalisés | 151 | 27 | 178 | 269 | 68 | 337 | 515 |
| | Nombre de tests d'haleine négatifs | 144 | 20 | 164 | 243 | 54 | 297 | 461 |
| | Nombre de tests d'haleine alert | 0 | 0 | 0 | 6 | 3 | 9 | 9 |
| | Nombre de tests d'haleine positifs | 7 | 7 | 14 | 20 | 11 | 31 | 45 |
| | Nombre de refus alcool | 0 | 0 | 0 | 0 | 0 | 0 | 0 |
| | Nombre de prises de sang | 0 | 0 | 0 | 0 | 0 | 0 | 0 |
| | Nombre de retraits de permis | 2 | 2 | 4 | 6 | 4 | 10 | 14 |
| | Nombre heures-hommes pdt contrôle | 99 | 27 | 126 | 108 | 44 | 152 | 278 |
| | Nombre de véhicules contrôlés | 462 | 53 | 515 | 969 | 138 | 1.107 | 1.622 |
| | Nombre d'heures de contrôle | 69 | 13 | 82 | 32 | 16 | 48 | 130 |
| Nb d'agents présents pdt contrôle | 170 | 54 | 224 | 128 | 74 | 202 | 426 | |

| | | Semaine | | | WE | | | TOTAL |
|-------|-------------------------------------|---------------|---------------|------------|---------|---------|------------|--------|
| | | Semaine -jour | Semaine -nuit | Sous-total | We-jour | We-nuit | Sous-total | |
| TOTAL | Nombre de pré-tests réalisés | 7.616 | 182 | 7.798 | 3.166 | 551 | 3.717 | 11.515 |
| | Nombre de pré-tests négatifs | 7.482 | 169 | 7.651 | 3.031 | 481 | 3.512 | 11.163 |
| | Nombre de pré-tests positifs | 134 | 13 | 147 | 135 | 70 | 205 | 352 |
| | Nombre de tests d'haleine réalisés | 2.704 | 141 | 2.845 | 711 | 487 | 1.198 | 4.043 |
| | Nombre de tests d'haleine négatifs | 2.578 | 105 | 2.683 | 632 | 409 | 1.041 | 3.724 |
| | Nombre de tests d'haleine alert | 44 | 1 | 45 | 27 | 23 | 50 | 95 |
| | Nombre de tests d'haleine positifs | 82 | 35 | 117 | 52 | 55 | 107 | 224 |
| | Nombre de refus alcool | 0 | 0 | 0 | 0 | 0 | 0 | 0 |
| | Nombre de prises de sang | 0 | 0 | 0 | 2 | 1 | 3 | 3 |
| | Nombre de retraits de permis | 49 | 22 | 71 | 18 | 28 | 46 | 117 |
| | Nbre heures-hommes pdt contrôle | 858 | 56 | 914 | 323 | 233 | 556 | 1.470 |
| | Nombre de véhicules contrôlés | 10.123 | 293 | 10.416 | 3.552 | 965 | 4.517 | 14.933 |
| | Nombre d'heures de contrôle | 279 | 25 | 304 | 95 | 57 | 152 | 456 |
| | Nbre d'agents présents pdt contrôle | 1.046 | 154 | 1.200 | 371 | 301 | 672 | 1.872 |