



Campagne Bob 2023-2024

1/12/2023 - 29/01/2024

Province: Limburg

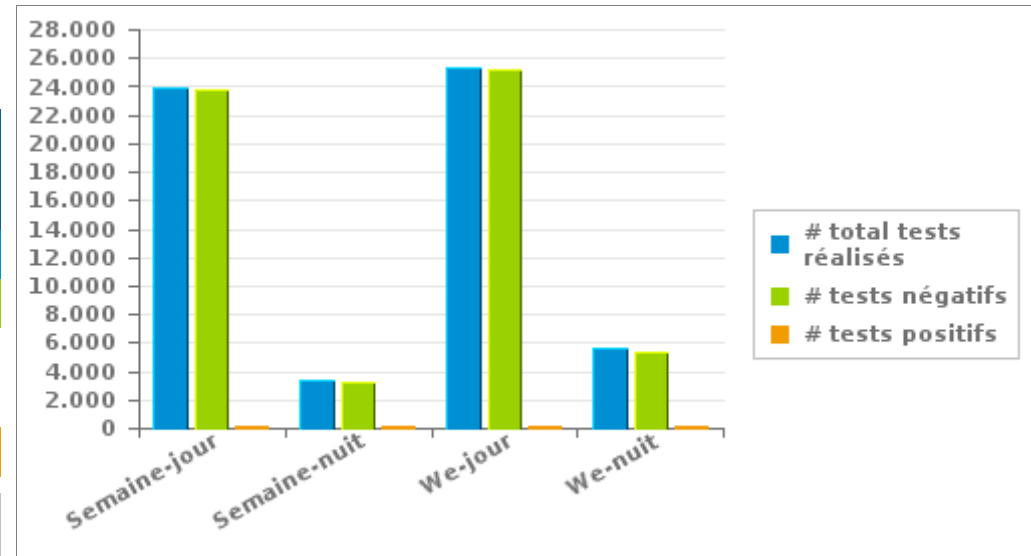
1. Campagne en cours

Votre province a réalisé 58.187 tests dont 1,05 % étaient positifs

	Semaine			WE			TOTAL
	Jour	Nuit	sous-total	Jour	Nuit	sous-total	
# total tests réalisés	23.968	3.340	27.308	25.298	5.581	30.879	58.187
# tests négatifs	23.836	3.241	27.077	25.126	5.375	30.501	57.578
# tests d'haleine positifs	82	59	141	102	141	243	384
# tests d'haleine alert	50	40	90	70	65	135	225
# tests positifs	132	99	231	172	206	378	609

Nombre de tests négatifs = nombre de tests d'haleine négatifs + nombre de pré-tests négatifs

Nombre de tests positifs = nombre de tests d'haleine positifs + nombre de tests d'haleine alert





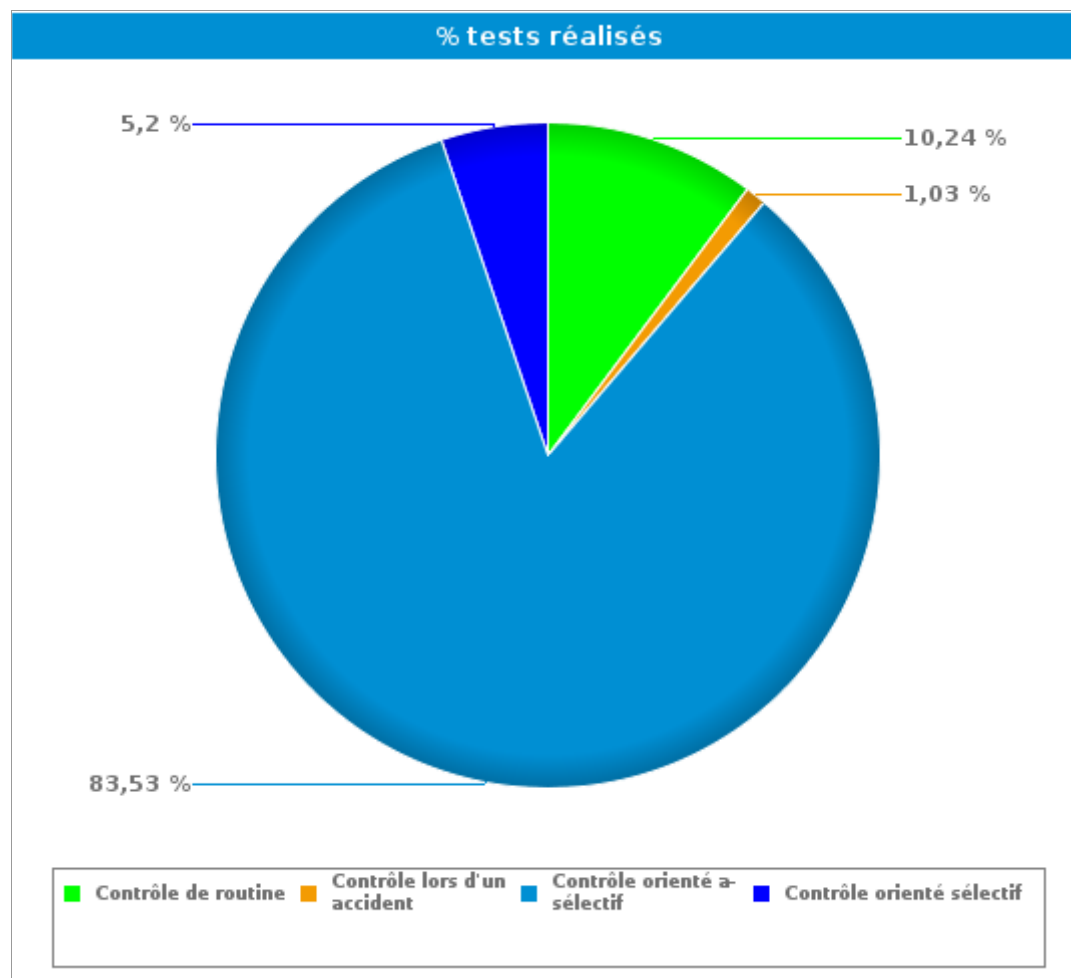
Campagne Bob 2023-2024

1/12/2023 - 29/01/2024

Province: Limburg

2. Par type de contrôle

	#	%	
Contrôle de routine	# tests réalisés	5.960	10,24%
	# pré-tests négatifs	5.655	11,67%
	# tests d'haleine négatifs	198	2,17%
	# tests d'haleine alert	30	13,33%
	# tests d'haleine positifs	77	20,05%
Contrôle lors d'un accident	# tests réalisés	597	1,03%
	# pré-tests négatifs	18	0,04%
	# tests d'haleine négatifs	538	5,89%
	# tests d'haleine alert	4	1,78%
	# tests d'haleine positifs	37	9,64%
Contrôle orienté a-sélectif	# tests réalisés	48.606	83,53%
	# pré-tests négatifs	41.042	84,72%
	# tests d'haleine négatifs	7.192	78,74%
	# tests d'haleine alert	161	71,56%
	# tests d'haleine positifs	211	54,95%
Contrôle orienté sélectif	# tests réalisés	3.024	5,20%
	# pré-tests négatifs	1.729	3,57%
	# tests d'haleine négatifs	1.206	13,20%
	# tests d'haleine alert	30	13,33%
	# tests d'haleine positifs	59	15,36%
TOTAL	# tests réalisés	58.187	100,00%
	# pré-tests négatifs	48.444	100,00%
	# tests d'haleine négatifs	9.134	100,00%
	# tests d'haleine alert	225	100,00%
	# tests d'haleine positifs	384	100,00%



Contrôle de routine = « s'apprête à conduire » et « Conducteur (hors accident de roulage)»

Contrôle lors d'un accident = « Accident de roulage avec lésions corporelles » + « accident de roulage avec dégâts matériels »



Campagne Bob 2023-2024

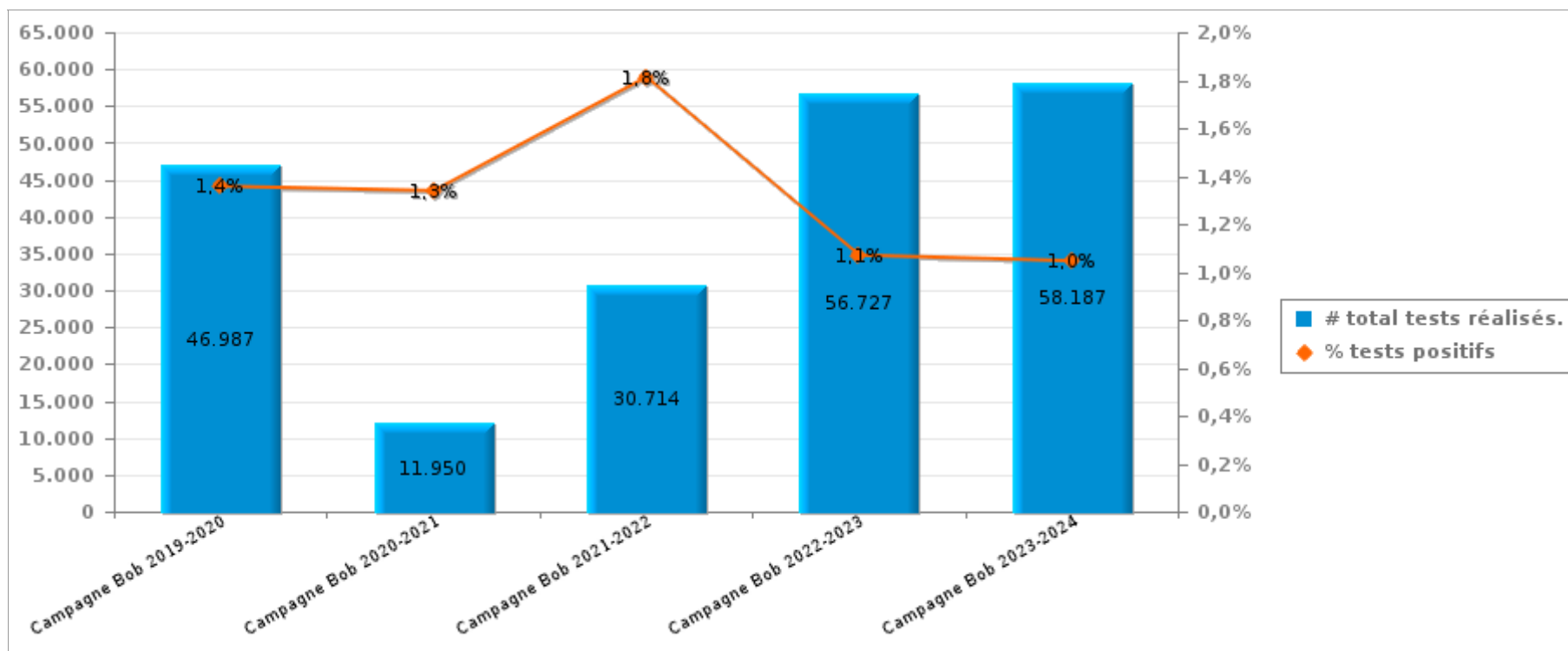
1/12/2023 - 29/01/2024

Province: Limburg

3. Comparaison avec les campagnes BOB précédentes

	Campagne Bob 2019-2020	Campagne Bob 2020-2021	Campagne Bob 2021-2022	Campagne Bob 2022-2023	Campagne Bob 2023-2024
# tests réalisés	46.987	11.950	30.714	56.727	58.187
# tests haleine alert	227	54	217	217	225
# tests haleine positifs	411	106	340	390	384
# tests positifs	638	160	557	607	609

Nombre de tests positifs = nombre de tests d'haleine positifs + nombre de tests d'haleine alert





Campagne Bob 2023-2024

1/12/2023 - 29/01/2024

Province: Limburg

4. Annexe1

		Semaine			WE			TOTAL
		Semaine -jour	Semaine -nuit	Sous-total	We-jour	We-nuit	Sous-total	
Accident de roulage avec dégâts matériels	Nombre de pré-tests réalisés	10	2	12	2	2	4	16
	Nombre de pré-tests négatifs	9	2	11	2	1	3	14
	Nombre de pré-tests positifs	1	0	1	0	1	1	2
	Nombre de tests d'haleine réalisés	334	15	349	83	24	107	456
	Nombre de tests d'haleine négatifs	322	14	336	74	16	90	426
	Nombre de tests d'haleine alert	1	0	1	1	1	2	3
	Nombre de tests d'haleine positifs	11	1	12	8	7	15	27
	Nombre de refus alcool	0	0	0	0	0	0	0
	Nombre de prises de sang	0	0	0	0	0	0	0
Nombre de retraits de permis	10	0	10	7	4	11	21	
Accident de roulage avec lésions corporelles	Nombre de pré-tests réalisés	4	0	4	0	0	0	4
	Nombre de pré-tests négatifs	4	0	4	0	0	0	4
	Nombre de pré-tests positifs	0	0	0	0	0	0	0
	Nombre de tests d'haleine réalisés	82	4	86	31	6	37	123
	Nombre de tests d'haleine négatifs	79	4	83	26	3	29	112
	Nombre de tests d'haleine alert	0	0	0	0	1	1	1
	Nombre de tests d'haleine positifs	3	0	3	5	2	7	10
	Nombre de refus alcool	0	0	0	0	0	0	0
	Nombre de prises de sang	0	0	0	1	0	1	1
Nombre de retraits de permis	2	0	2	5	1	6	8	
Conducteur (hors accident de roulage)	Nombre de pré-tests réalisés	2.658	621	3.279	2.084	505	2.589	5.868
	Nombre de pré-tests négatifs	2.619	616	3.235	1.911	489	2.400	5.635
	Nombre de pré-tests positifs	39	5	44	173	16	189	233
	Nombre de tests d'haleine réalisés	125	52	177	71	53	124	301
	Nombre de tests d'haleine négatifs	88	36	124	53	18	71	195
	Nombre de tests d'haleine alert	14	4	18	3	9	12	30
	Nombre de tests d'haleine positifs	23	12	35	15	26	41	76
	Nombre de refus alcool	0	1	1	0	0	0	1
	Nombre de prises de sang	0	0	0	0	0	0	0
Nombre de retraits de permis	12	10	22	7	18	25	47	
S'apprête a conduire	Nombre de pré-tests réalisés	21	0	21	0	0	0	21
	Nombre de pré-tests négatifs	20	0	20	0	0	0	20
	Nombre de pré-tests positifs	1	0	1	0	0	0	1
	Nombre de tests d'haleine réalisés	4	0	4	0	0	0	4
	Nombre de tests d'haleine négatifs	3	0	3	0	0	0	3
	Nombre de tests d'haleine alert	0	0	0	0	0	0	0
	Nombre de tests d'haleine positifs	1	0	1	0	0	0	1
	Nombre de refus alcool	0	0	0	0	0	0	0
	Nombre de prises de sang	0	0	0	0	0	0	0
Nombre de retraits de permis	0	0	0	0	0	0	0	



Campagne Bob 2023-2024

1/12/2023 - 29/01/2024

Province: Limburg

		Semaine			WE			TOTAL
		Semaine -jour	Semaine -nuit	Sous-total	We-jour	We-nuit	Sous-total	
Contrôle orienté a-sélectif	Nombre de pré-tests réalisés	16.571	1.725	18.296	19.754	3.586	23.340	41.636
	Nombre de pré-tests négatifs	16.458	1.663	18.121	19.471	3.450	22.921	41.042
	Nombre de pré-tests positifs	113	62	175	283	136	419	594
	Nombre de tests d'haleine réalisés	3.212	498	3.710	3.012	842	3.854	7.564
	Nombre de tests d'haleine négatifs	3.142	447	3.589	2.881	722	3.603	7.192
	Nombre de tests d'haleine alert	33	24	57	63	41	104	161
	Nombre de tests d'haleine positifs	37	27	64	68	79	147	211
	Nombre de refus alcool	0	0	0	3	1	4	4
	Nombre de prises de sang	0	0	0	0	2	2	2
	Nombre de retraits de permis	17	19	36	39	46	85	121
	Nombre heures-hommes pdt contrôle	2.050	364	2.414	1.639	940	2.579	4.992
	Nombre de véhicules contrôlés	18.252	2.063	20.315	20.442	4.172	24.614	44.929
	Nombre d'heures de contrôle	824	159	984	432	177	609	1.593
Nb d'agents présents pdt contrôle	1.211	353	1.564	1.017	492	1.509	3.073	
Contrôle orienté sélectif	Nombre de pré-tests réalisés	895	35	930	532	314	846	1.776
	Nombre de pré-tests négatifs	879	29	908	517	304	821	1.729
	Nombre de pré-tests positifs	16	6	22	15	10	25	47
	Nombre de tests d'haleine réalisés	222	461	683	200	412	612	1.295
	Nombre de tests d'haleine négatifs	213	430	643	191	372	563	1.206
	Nombre de tests d'haleine alert	2	12	14	3	13	16	30
	Nombre de tests d'haleine positifs	7	19	26	6	27	33	59
	Nombre de refus alcool	0	0	0	0	1	1	1
	Nombre de prises de sang	0	0	0	0	0	0	0
	Nombre de retraits de permis	4	11	15	2	12	14	29
	Nombre heures-hommes pdt contrôle	265	325	591	125	335	460	1.051
	Nombre de véhicules contrôlés	1.103	490	1.593	719	791	1.510	3.103
	Nombre d'heures de contrôle	103	150	253	48	135	184	437
Nb d'agents présents pdt contrôle	185	528	713	93	481	574	1.287	

		Semaine			WE			TOTAL
		Semaine -jour	Semaine -nuit	Sous-total	We-jour	We-nuit	Sous-total	
TOTAL	Nombre de pré-tests réalisés	20.159	2.383	22.542	22.372	4.407	26.779	49.321
	Nombre de pré-tests négatifs	19.989	2.310	22.299	21.901	4.244	26.145	48.444
	Nombre de pré-tests positifs	170	73	243	471	163	634	877
	Nombre de tests d'haleine réalisés	3.979	1.030	5.009	3.397	1.337	4.734	9.743
	Nombre de tests d'haleine négatifs	3.847	931	4.778	3.225	1.131	4.356	9.134
	Nombre de tests d'haleine alert	50	40	90	70	65	135	225
	Nombre de tests d'haleine positifs	82	59	141	102	141	243	384
	Nombre de refus alcool	0	1	1	3	2	5	6
	Nombre de prises de sang	0	0	0	1	2	3	3
	Nombre de retraits de permis	45	40	85	60	81	141	226
	Nbre heures-hommes pdt contrôle	2.315	689	3.004	1.763	1.275	3.039	6.043
	Nombre de véhicules contrôlés	22.542	3.243	25.785	23.417	5.537	28.954	54.739
	Nombre d'heures de contrôle	927	309	1.237	481	312	793	2.029
	Nbre d'agents présents pdt contrôle	1.515	889	2.404	1.157	988	2.145	4.549