



Campagne Bob 2023-2024

1/12/2023 - 29/01/2024

Province: Liège

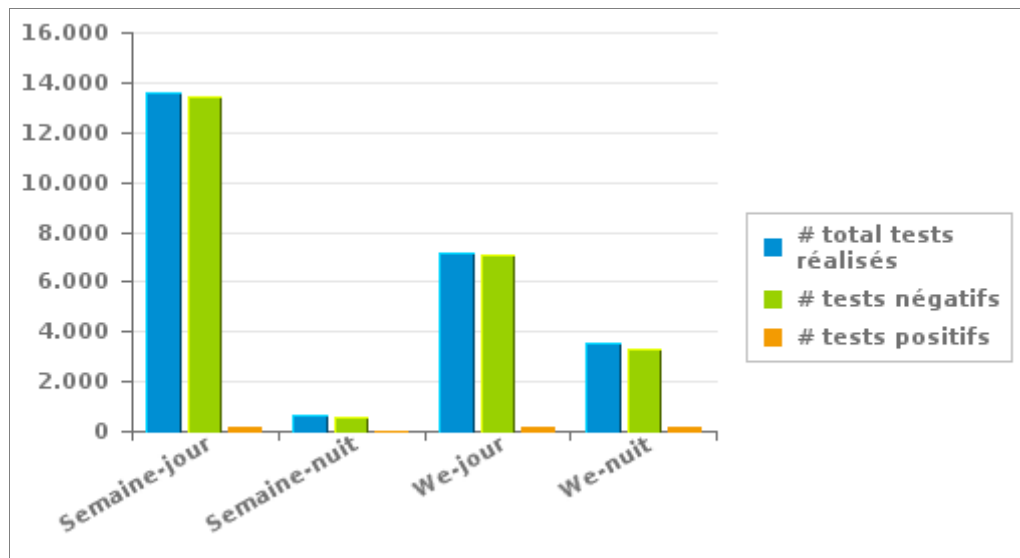
1. Campagne en cours

Votre province a réalisé 24.900 tests dont 1,90 % étaient positifs

	Semaine			WE			TOTAL
	Jour	Nuit	sous-total	Jour	Nuit	sous-total	
# total tests réalisés	13.588	627	14.215	7.186	3.499	10.685	24.900
# tests négatifs	13.451	601	14.052	7.043	3.332	10.375	24.427
# tests d'haleine positifs	84	24	108	98	109	207	315
# tests d'haleine alert	53	2	55	45	58	103	158
# tests positifs	137	26	163	143	167	310	473

Nombre de tests négatifs = nombre de tests d'haleine négatifs + nombre de pré-tests négatifs

Nombre de tests positifs = nombre de tests d'haleine positifs + nombre de tests d'haleine alert





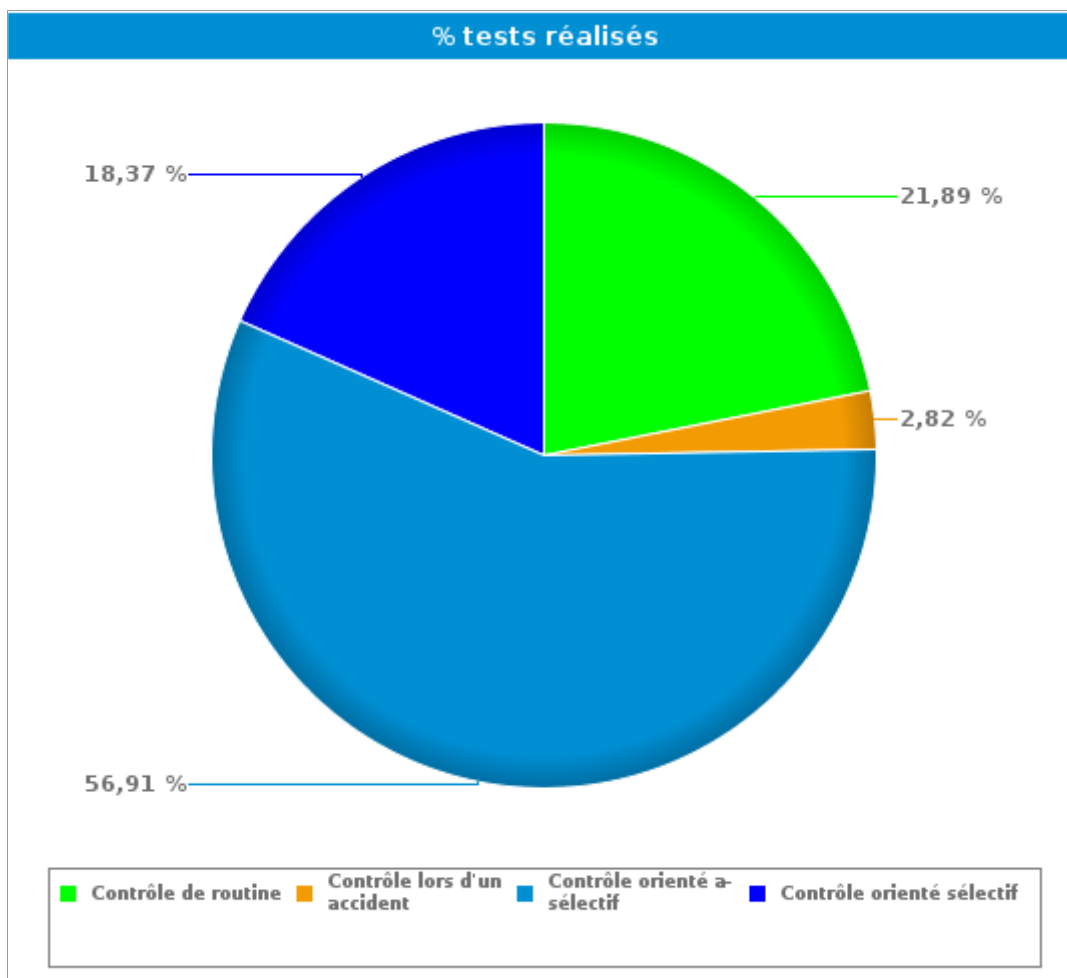
Campagne Bob 2023-2024

1/12/2023 - 29/01/2024

Province: Liège

2. Par type de contrôle

	#	%	
Contrôle de routine	# tests réalisés	5.451	21,89%
	# pré-tests négatifs	2.100	12,22%
	# tests d'haleine négatifs	3.283	45,35%
	# tests d'haleine alert	18	11,39%
	# tests d'haleine positifs	50	15,87%
Contrôle lors d'un accident	# tests réalisés	703	2,82%
	# pré-tests négatifs	93	0,54%
	# tests d'haleine négatifs	533	7,36%
	# tests d'haleine alert	3	1,90%
	# tests d'haleine positifs	74	23,49%
Contrôle orienté a-sélectif	# tests réalisés	14.171	56,91%
	# pré-tests négatifs	11.380	66,21%
	# tests d'haleine négatifs	2.582	35,67%
	# tests d'haleine alert	87	55,06%
	# tests d'haleine positifs	122	38,73%
Contrôle orienté sélectif	# tests réalisés	4.575	18,37%
	# pré-tests négatifs	3.615	21,03%
	# tests d'haleine négatifs	841	11,62%
	# tests d'haleine alert	50	31,65%
	# tests d'haleine positifs	69	21,90%
TOTAL	# tests réalisés	24.900	100,00%
	# pré-tests négatifs	17.188	100,00%
	# tests d'haleine négatifs	7.239	100,00%
	# tests d'haleine alert	158	100,00%
	# tests d'haleine positifs	315	100,00%



Contrôle de routine = « s'apprête à conduire » et « Conducteur (hors accident de roulage)»

Contrôle lors d'un accident = « Accident de roulage avec lésions corporelles » + « accident de roulage avec dégâts matériels »



Campagne Bob 2023-2024

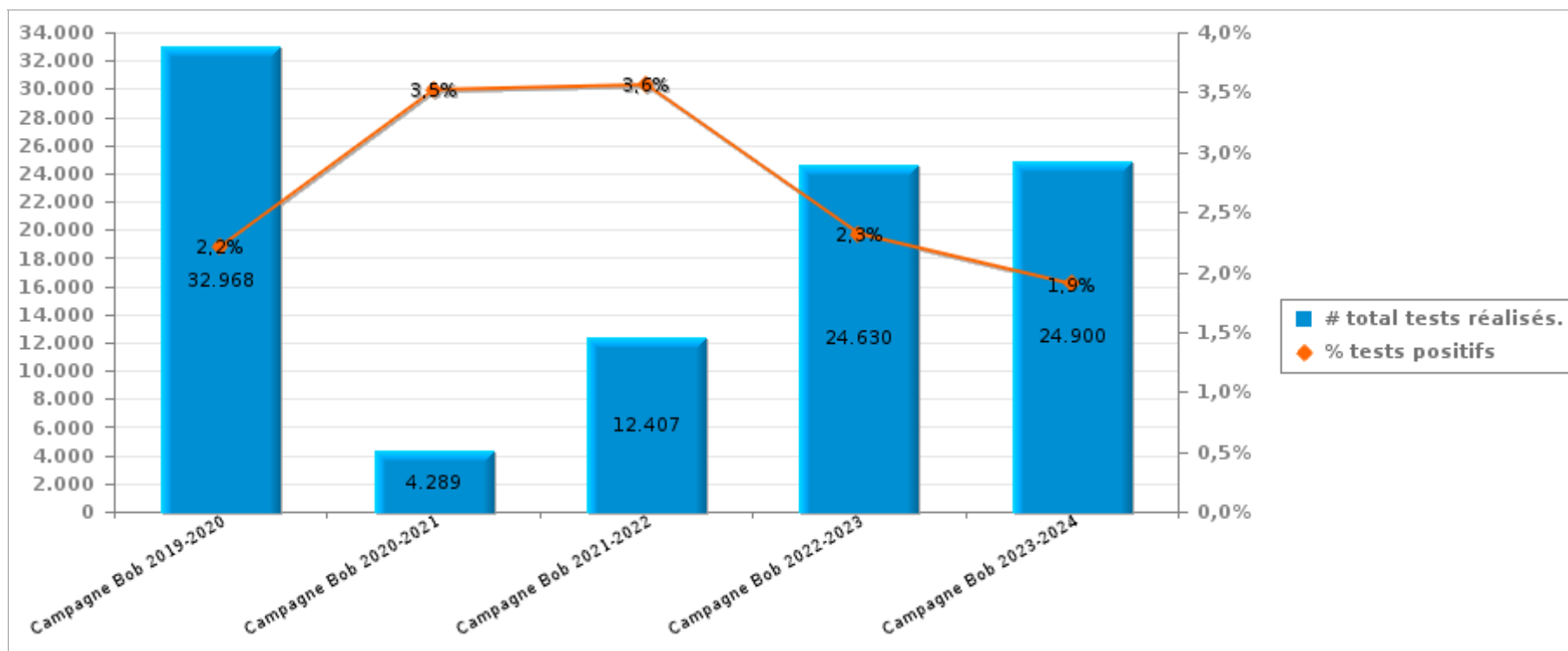
1/12/2023 - 29/01/2024

Province: Liège

3. Comparaison avec les campagnes BOB précédentes

	Campagne Bob 2019-2020	Campagne Bob 2020-2021	Campagne Bob 2021-2022	Campagne Bob 2022-2023	Campagne Bob 2023-2024
# tests réalisés	32.968	4.289	12.407	24.630	24.900
# tests haleine alert	229	39	117	153	158
# tests haleine positifs	502	112	325	418	315
# tests positifs	731	151	442	571	473

Nombre de tests positifs = nombre de tests d'haleine positifs + nombre de tests d'haleine alert





Campagne Bob 2023-2024

1/12/2023 - 29/01/2024

Province: Liège

4. Annexe1

		Semaine			WE			TOTAL
		Semaine -jour	Semaine -nuit	Sous-total	We-jour	We-nuit	Sous-total	
Accident de roulage avec dégâts matériels	Nombre de pré-tests réalisés	63	8	71	20	5	25	96
	Nombre de pré-tests négatifs	61	7	68	19	4	23	91
	Nombre de pré-tests positifs	2	1	3	1	1	2	5
	Nombre de tests d'haleine réalisés	326	22	348	90	47	137	485
	Nombre de tests d'haleine négatifs	311	14	325	76	28	104	429
	Nombre de tests d'haleine alert	1	0	1	0	1	1	2
	Nombre de tests d'haleine positifs	14	8	22	14	18	32	54
	Nombre de refus alcool	0	0	0	0	1	1	1
	Nombre de prises de sang	1	0	1	0	0	0	1
Nombre de retraits de permis	13	7	20	13	17	30	50	
Accident de roulage avec lésions corporelles	Nombre de pré-tests réalisés	3	0	3	0	1	1	4
	Nombre de pré-tests négatifs	1	0	1	0	1	1	2
	Nombre de pré-tests positifs	2	0	2	0	0	0	2
	Nombre de tests d'haleine réalisés	86	4	90	22	13	35	125
	Nombre de tests d'haleine négatifs	80	3	83	17	4	21	104
	Nombre de tests d'haleine alert	0	0	0	1	0	1	1
	Nombre de tests d'haleine positifs	6	1	7	4	9	13	20
	Nombre de refus alcool	0	0	0	0	0	0	0
	Nombre de prises de sang	0	0	0	1	0	1	1
Nombre de retraits de permis	3	0	3	4	6	10	13	
Conducteur (hors accident de roulage)	Nombre de pré-tests réalisés	1.425	78	1.503	371	246	617	2.120
	Nombre de pré-tests négatifs	1.418	76	1.494	364	242	606	2.100
	Nombre de pré-tests positifs	7	2	9	7	4	11	20
	Nombre de tests d'haleine réalisés	1.104	244	1.348	1.389	612	2.001	3.349
	Nombre de tests d'haleine négatifs	1.086	237	1.323	1.373	587	1.960	3.283
	Nombre de tests d'haleine alert	6	1	7	3	8	11	18
	Nombre de tests d'haleine positifs	12	6	18	13	17	30	48
	Nombre de refus alcool	0	0	0	1	0	1	1
	Nombre de prises de sang	0	0	0	2	0	2	2
Nombre de retraits de permis	6	1	7	10	17	27	34	
S'apprête a conduire	Nombre de pré-tests réalisés	0	0	0	0	0	0	0
	Nombre de pré-tests négatifs	0	0	0	0	0	0	0
	Nombre de pré-tests positifs	0	0	0	0	0	0	0
	Nombre de tests d'haleine réalisés	0	0	0	1	1	2	2
	Nombre de tests d'haleine négatifs	0	0	0	0	0	0	0
	Nombre de tests d'haleine alert	0	0	0	0	0	0	0
	Nombre de tests d'haleine positifs	0	0	0	1	1	2	2
	Nombre de refus alcool	0	0	0	0	0	0	0
	Nombre de prises de sang	0	0	0	0	0	0	0
Nombre de retraits de permis	0	0	0	1	1	2	2	



Campagne Bob 2023-2024

1/12/2023 - 29/01/2024

Province: Liège

		Semaine			WE			TOTAL
		Semaine -jour	Semaine -nuit	Sous-total	We-jour	We-nuit	Sous-total	
Contrôle orienté a-sélectif	Nombre de pré-tests réalisés	6.474	236	6.710	3.081	1.954	5.035	11.745
	Nombre de pré-tests négatifs	6.342	224	6.566	2.968	1.846	4.814	11.380
	Nombre de pré-tests positifs	132	12	144	113	108	221	365
	Nombre de tests d'haleine réalisés	1.362	36	1.398	1.109	284	1.393	2.791
	Nombre de tests d'haleine négatifs	1.310	27	1.337	1.040	205	1.245	2.582
	Nombre de tests d'haleine alert	21	1	22	28	37	65	87
	Nombre de tests d'haleine positifs	31	8	39	41	42	83	122
	Nombre de refus alcool	0	0	0	0	0	0	0
	Nombre de prises de sang	0	0	0	0	0	0	0
	Nombre de retraits de permis	13	6	19	17	27	44	63
	Nombre heures-hommes pdt contrôle	666	46	713	846	340	1.186	1.899
	Nombre de véhicules contrôlés	7.659	252	7.911	4.060	2.128	6.188	14.099
	Nombre d'heures de contrôle	195	17	211	145	71	216	427
Nb d'agents présents pdt contrôle	524	59	583	420	234	654	1.237	
Contrôle orienté sélectif	Nombre de pré-tests réalisés	2.520	12	2.532	1.119	242	1.361	3.893
	Nombre de pré-tests négatifs	2.450	12	2.462	954	199	1.153	3.615
	Nombre de pré-tests positifs	70	0	70	165	43	208	278
	Nombre de tests d'haleine réalisés	438	2	440	270	250	520	960
	Nombre de tests d'haleine négatifs	392	1	393	232	216	448	841
	Nombre de tests d'haleine alert	25	0	25	13	12	25	50
	Nombre de tests d'haleine positifs	21	1	22	25	22	47	69
	Nombre de refus alcool	4	0	4	0	0	0	4
	Nombre de prises de sang	0	0	0	0	0	0	0
	Nombre de retraits de permis	9	0	9	14	17	31	40
	Nombre heures-hommes pdt contrôle	429	10	439	261	120	382	821
	Nombre de véhicules contrôlés	2.965	14	2.979	1.255	500	1.755	4.734
	Nombre d'heures de contrôle	105	3	108	40	16	56	164
Nb d'agents présents pdt contrôle	174	12	186	83	54	137	323	

		Semaine			WE			TOTAL
		Semaine -jour	Semaine -nuit	Sous-total	We-jour	We-nuit	Sous-total	
TOTAL	Nombre de pré-tests réalisés	10.485	334	10.819	4.591	2.448	7.039	17.858
	Nombre de pré-tests négatifs	10.272	319	10.591	4.305	2.292	6.597	17.188
	Nombre de pré-tests positifs	213	15	228	286	156	442	670
	Nombre de tests d'haleine réalisés	3.316	308	3.624	2.881	1.207	4.088	7.712
	Nombre de tests d'haleine négatifs	3.179	282	3.461	2.738	1.040	3.778	7.239
	Nombre de tests d'haleine alert	53	2	55	45	58	103	158
	Nombre de tests d'haleine positifs	84	24	108	98	109	207	315
	Nombre de refus alcool	4	0	4	1	1	2	6
	Nombre de prises de sang	1	0	1	3	0	3	4
	Nombre de retraits de permis	44	14	58	59	85	144	202
	Nbre heures-hommes pdt contrôle	1.096	56	1.152	1.107	461	1.568	2.720
	Nombre de véhicules contrôlés	13.785	619	14.404	7.204	3.549	10.753	25.157
	Nombre d'heures de contrôle	300	19	319	184	87	272	591
	Nbre d'agents présents pdt contrôle	965	101	1.066	625	392	1.017	2.083