



Campagne Bob 2023-2024

1/12/2023 - 29/01/2024

Province: Brabant Wallon

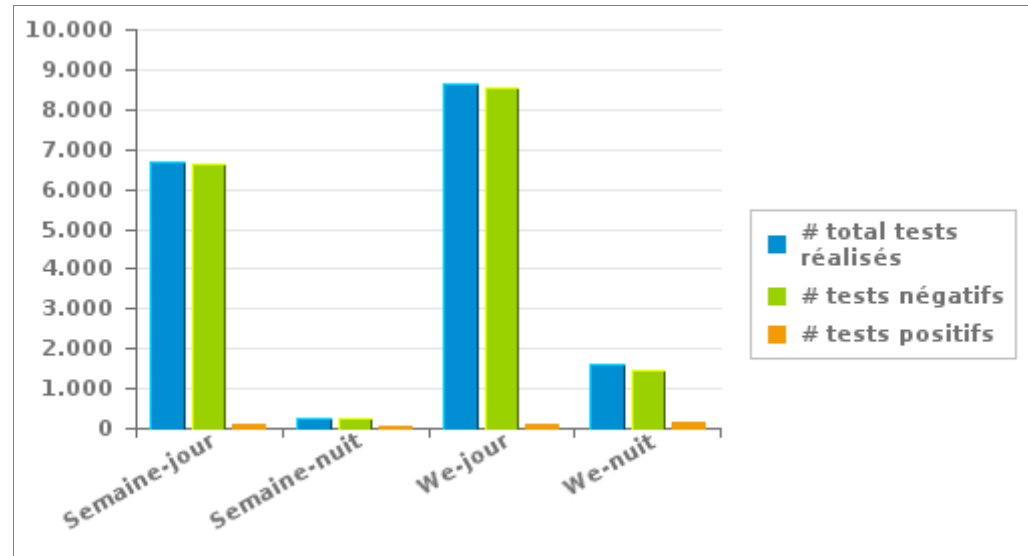
1. Campagne en cours

Votre province a réalisé 17.218 tests dont 2,27 % étaient positifs

	Semaine			WE			TOTAL
	Jour	Nuit	sous-total	Jour	Nuit	sous-total	
# total tests réalisés	6.700	263	6.963	8.646	1.609	10.255	17.218
# tests négatifs	6.611	230	6.841	8.522	1.465	9.987	16.828
# tests d'haleine positifs	42	24	66	71	100	171	237
# tests d'haleine alert	47	9	56	53	44	97	153
# tests positifs	89	33	122	124	144	268	390

Nombre de tests négatifs = nombre de tests d'haleine négatifs + nombre de pré-tests négatifs

Nombre de tests positifs = nombre de tests d'haleine positifs + nombre de tests d'haleine alert





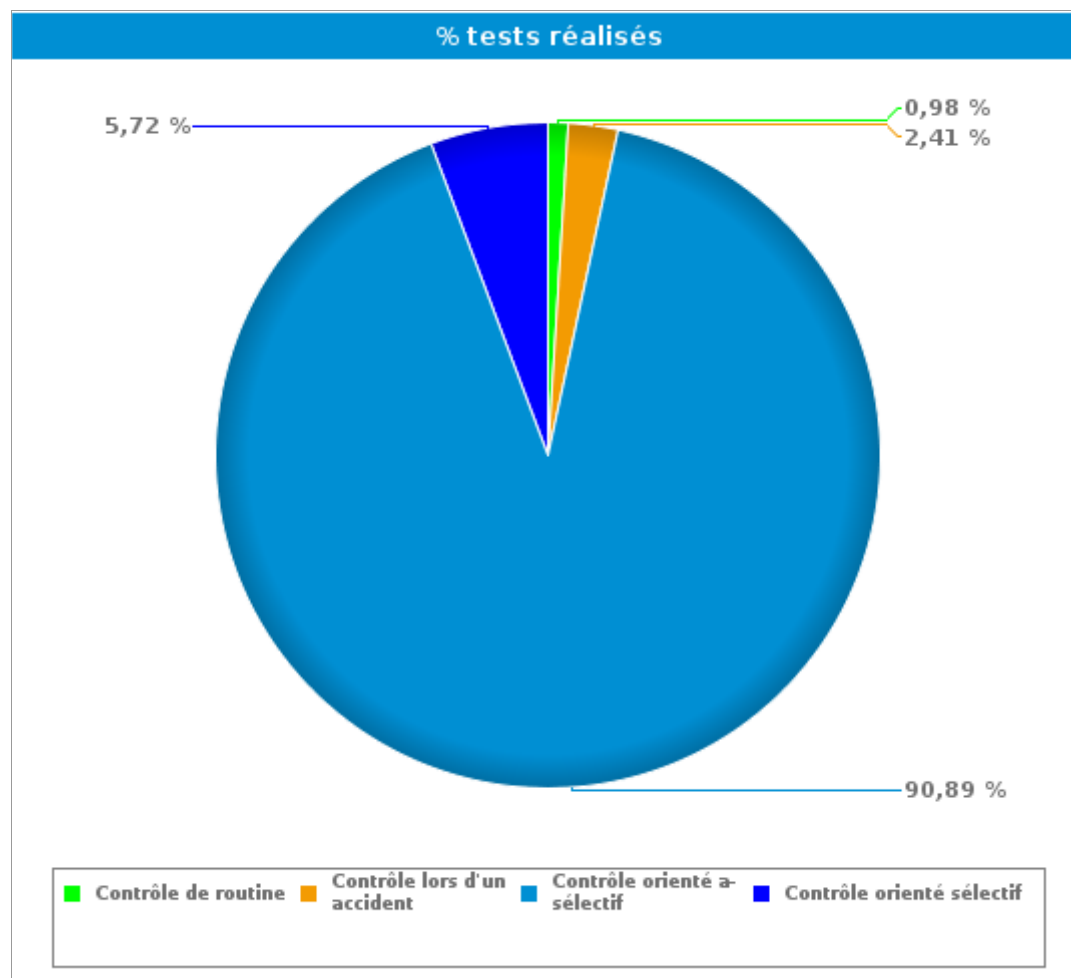
Campagne Bob 2023-2024

1/12/2023 - 29/01/2024

Province: Brabant Wallon

2. Par type de contrôle

	#	%	
Contrôle de routine	# tests réalisés	168	0,98%
	# pré-tests négatifs	31	0,27%
	# tests d'haleine négatifs	92	1,78%
	# tests d'haleine alert	5	3,27%
	# tests d'haleine positifs	40	16,88%
Contrôle lors d'un accident	# tests réalisés	415	2,41%
	# pré-tests négatifs	1	0,01%
	# tests d'haleine négatifs	374	7,23%
	# tests d'haleine alert	5	3,27%
	# tests d'haleine positifs	35	14,77%
Contrôle orienté a-sélectif	# tests réalisés	15.650	90,89%
	# pré-tests négatifs	10.969	94,13%
	# tests d'haleine négatifs	4.412	85,26%
	# tests d'haleine alert	134	87,58%
	# tests d'haleine positifs	135	56,96%
Contrôle orienté sélectif	# tests réalisés	985	5,72%
	# pré-tests négatifs	652	5,60%
	# tests d'haleine négatifs	297	5,74%
	# tests d'haleine alert	9	5,88%
	# tests d'haleine positifs	27	11,39%
TOTAL	# tests réalisés	17.218	100,00%
	# pré-tests négatifs	11.653	100,00%
	# tests d'haleine négatifs	5.175	100,00%
	# tests d'haleine alert	153	100,00%
	# tests d'haleine positifs	237	100,00%



Contrôle de routine = « s'apprête à conduire » et « Conducteur (hors accident de roulage)»

Contrôle lors d'un accident = « Accident de roulage avec lésions corporelles » + « accident de roulage avec dégâts matériels »



Campagne Bob 2023-2024

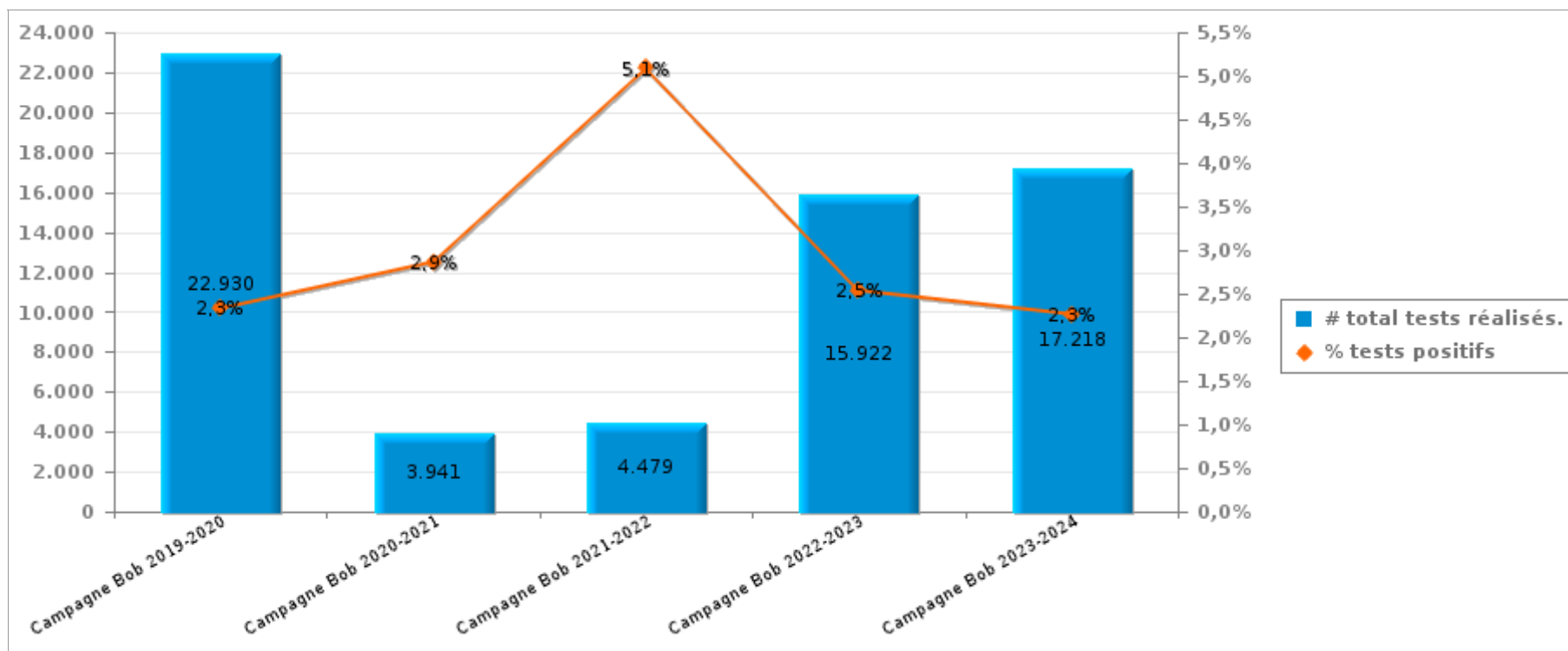
1/12/2023 - 29/01/2024

Province: Brabant Wallon

3. Comparaison avec les campagnes BOB précédentes

	Campagne Bob 2019-2020	Campagne Bob 2020-2021	Campagne Bob 2021-2022	Campagne Bob 2022-2023	Campagne Bob 2023-2024
# tests réalisés	22.930	3.941	4.479	15.922	17.218
# tests haleine alert	166	33	72	123	153
# tests haleine positifs	369	80	156	281	237
# tests positifs	535	113	228	404	390

Nombre de tests positifs = nombre de tests d'haleine positifs + nombre de tests d'haleine alert





Campagne Bob 2023-2024

1/12/2023 - 29/01/2024

Province: Brabant Wallon

4. Annexe1

		Semaine			WE			TOTAL
		Semaine -jour	Semaine -nuit	Sous-total	We-jour	We-nuit	Sous-total	
Accident de roulage avec dégâts matériels	Nombre de pré-tests réalisés	0	0	0	0	0	0	0
	Nombre de pré-tests négatifs	0	0	0	0	0	0	0
	Nombre de pré-tests positifs	0	0	0	0	0	0	0
	Nombre de tests d'haleine réalisés	209	9	218	66	30	96	314
	Nombre de tests d'haleine négatifs	198	6	204	61	17	78	282
	Nombre de tests d'haleine alert	1	0	1	1	2	3	4
	Nombre de tests d'haleine positifs	10	3	13	4	11	15	28
	Nombre de refus alcool	0	0	0	0	0	0	0
	Nombre de prises de sang	0	0	0	0	0	0	0
Nombre de retraits de permis	8	3	11	5	12	17	28	
Accident de roulage avec lésions corporelles	Nombre de pré-tests réalisés	1	0	1	0	0	0	1
	Nombre de pré-tests négatifs	1	0	1	0	0	0	1
	Nombre de pré-tests positifs	0	0	0	0	0	0	0
	Nombre de tests d'haleine réalisés	80	1	81	16	3	19	100
	Nombre de tests d'haleine négatifs	77	1	78	14	0	14	92
	Nombre de tests d'haleine alert	0	0	0	1	0	1	1
	Nombre de tests d'haleine positifs	3	0	3	1	3	4	7
	Nombre de refus alcool	0	0	0	0	0	0	0
	Nombre de prises de sang	0	0	0	0	0	0	0
Nombre de retraits de permis	2	0	2	0	3	3	5	
Conducteur (hors accident de roulage)	Nombre de pré-tests réalisés	25	1	26	5	2	7	33
	Nombre de pré-tests négatifs	24	1	25	5	1	6	31
	Nombre de pré-tests positifs	1	0	1	0	1	1	2
	Nombre de tests d'haleine réalisés	41	26	67	23	45	68	135
	Nombre de tests d'haleine négatifs	32	16	48	20	22	42	90
	Nombre de tests d'haleine alert	4	1	5	0	0	0	5
	Nombre de tests d'haleine positifs	5	9	14	3	23	26	40
	Nombre de refus alcool	1	0	1	0	0	0	1
	Nombre de prises de sang	0	1	1	0	0	0	1
Nombre de retraits de permis	7	5	12	3	23	26	38	
S'apprête a conduire	Nombre de pré-tests réalisés	0	0	0	0	0	0	0
	Nombre de pré-tests négatifs	0	0	0	0	0	0	0
	Nombre de pré-tests positifs	0	0	0	0	0	0	0
	Nombre de tests d'haleine réalisés	0	0	0	0	2	2	2
	Nombre de tests d'haleine négatifs	0	0	0	0	2	2	2
	Nombre de tests d'haleine alert	0	0	0	0	0	0	0
	Nombre de tests d'haleine positifs	0	0	0	0	0	0	0
	Nombre de refus alcool	0	0	0	0	0	0	0
	Nombre de prises de sang	0	0	0	0	0	0	0
Nombre de retraits de permis	0	0	0	0	0	0	0	



Campagne Bob 2023-2024

1/12/2023 - 29/01/2024

Province: Brabant Wallon

		Semaine			WE			TOTAL
		Semaine -jour	Semaine -nuit	Sous-total	We-jour	We-nuit	Sous-total	
Contrôle orienté a-sélectif	Nombre de pré-tests réalisés	5.118	83	5.201	5.062	1.074	6.136	11.337
	Nombre de pré-tests négatifs	4.999	68	5.067	4.932	970	5.902	10.969
	Nombre de pré-tests positifs	119	15	134	130	104	234	368
	Nombre de tests d'haleine réalisés	709	103	812	3.529	340	3.869	4.681
	Nombre de tests d'haleine négatifs	653	86	739	3.419	254	3.673	4.412
	Nombre de tests d'haleine alert	39	7	46	51	37	88	134
	Nombre de tests d'haleine positifs	17	10	27	59	49	108	135
	Nombre de refus alcool	0	0	0	0	0	0	0
	Nombre de prises de sang	1	0	1	0	0	0	1
	Nombre de retraits de permis	15	11	26	56	43	99	125
	Nombre heures-hommes pdt contrôle	579	102	680	804	309	1.113	1.793
	Nombre de véhicules contrôlés	5.709	171	5.880	8.052	994	9.046	14.926
	Nombre d'heures de contrôle	123	28	152	127	73	200	352
Nb d'agents présents pdt contrôle	582	169	751	457	353	810	1.561	
Contrôle orienté sélectif	Nombre de pré-tests réalisés	476	19	495	19	174	193	688
	Nombre de pré-tests négatifs	463	18	481	15	156	171	652
	Nombre de pré-tests positifs	13	1	14	4	18	22	36
	Nombre de tests d'haleine réalisés	174	37	211	60	62	122	333
	Nombre de tests d'haleine négatifs	164	34	198	56	43	99	297
	Nombre de tests d'haleine alert	3	1	4	0	5	5	9
	Nombre de tests d'haleine positifs	7	2	9	4	14	18	27
	Nombre de refus alcool	0	0	0	0	0	0	0
	Nombre de prises de sang	0	0	0	0	0	0	0
	Nombre de retraits de permis	4	2	6	2	12	14	20
	Nombre heures-hommes pdt contrôle	130	23	153	45	50	95	248
	Nombre de véhicules contrôlés	674	63	737	75	218	293	1.030
	Nombre d'heures de contrôle	60	6	66	19	7	25	92
Nb d'agents présents pdt contrôle	104	41	145	53	70	123	268	

		Semaine			WE			TOTAL
		Semaine -jour	Semaine -nuit	Sous-total	We-jour	We-nuit	Sous-total	
TOTAL	Nombre de pré-tests réalisés	5.620	103	5.723	5.086	1.250	6.336	12.059
	Nombre de pré-tests négatifs	5.487	87	5.574	4.952	1.127	6.079	11.653
	Nombre de pré-tests positifs	133	16	149	134	123	257	406
	Nombre de tests d'haleine réalisés	1.213	176	1.389	3.694	482	4.176	5.565
	Nombre de tests d'haleine négatifs	1.124	143	1.267	3.570	338	3.908	5.175
	Nombre de tests d'haleine alert	47	9	56	53	44	97	153
	Nombre de tests d'haleine positifs	42	24	66	71	100	171	237
	Nombre de refus alcool	1	0	1	0	0	0	1
	Nombre de prises de sang	1	1	2	0	0	0	2
	Nombre de retraits de permis	36	21	57	66	93	159	216
	Nbre heures-hommes pdt contrôle	708	125	833	849	359	1.208	2.041
	Nombre de véhicules contrôlés	6.743	273	7.016	8.238	1.293	9.531	16.547
	Nombre d'heures de contrôle	184	35	218	145	80	225	443
	Nbre d'agents présents pdt contrôle	945	255	1.200	619	535	1.154	2.354