



Campagne Bob 2023-2024

1/12/2023 - 29/01/2024

Région flamande

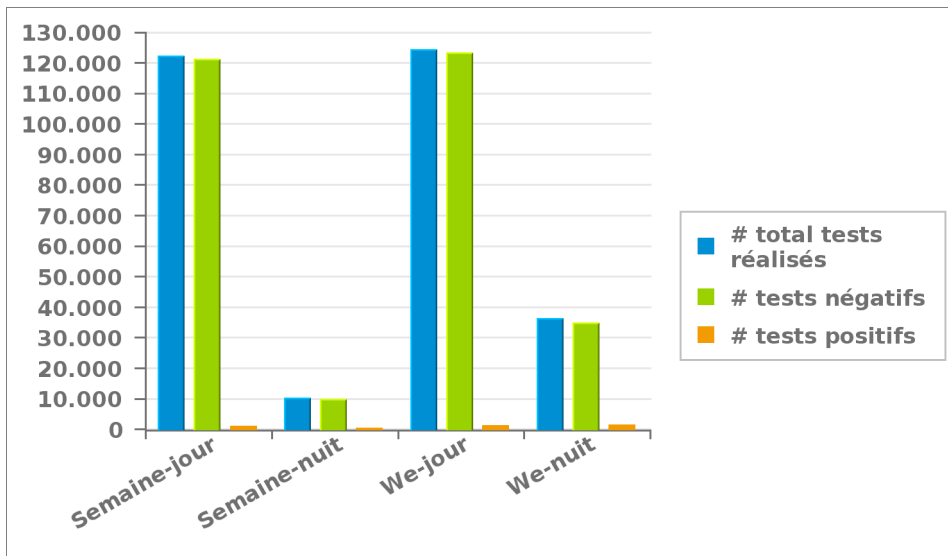
1. Campagne en cours

292.493 tests ont été réalisés dont 1,29 % étaient positifs

	Semaine			WE			TOTAL
	Jour	Nuit	sous-total	Jour	Nuit	sous-total	
# total tests réalisés	122.063	10.051	132.114	124.288	36.091	160.379	292.493
# tests négatifs	121.092	9.702	130.794	123.117	34.813	157.930	288.724
# tests d'haleine positifs	591	246	837	672	877	1.549	2.386
# tests d'haleine alert	380	103	483	499	401	900	1.383
# tests positifs	971	349	1.320	1.171	1.278	2.449	3.769

Nombre de tests négatifs = nombre de tests d'haleine négatifs + nombre de pré-tests négatifs

Nombre de tests positifs = nombre de tests d'haleine positifs + nombre de tests d'haleine alert





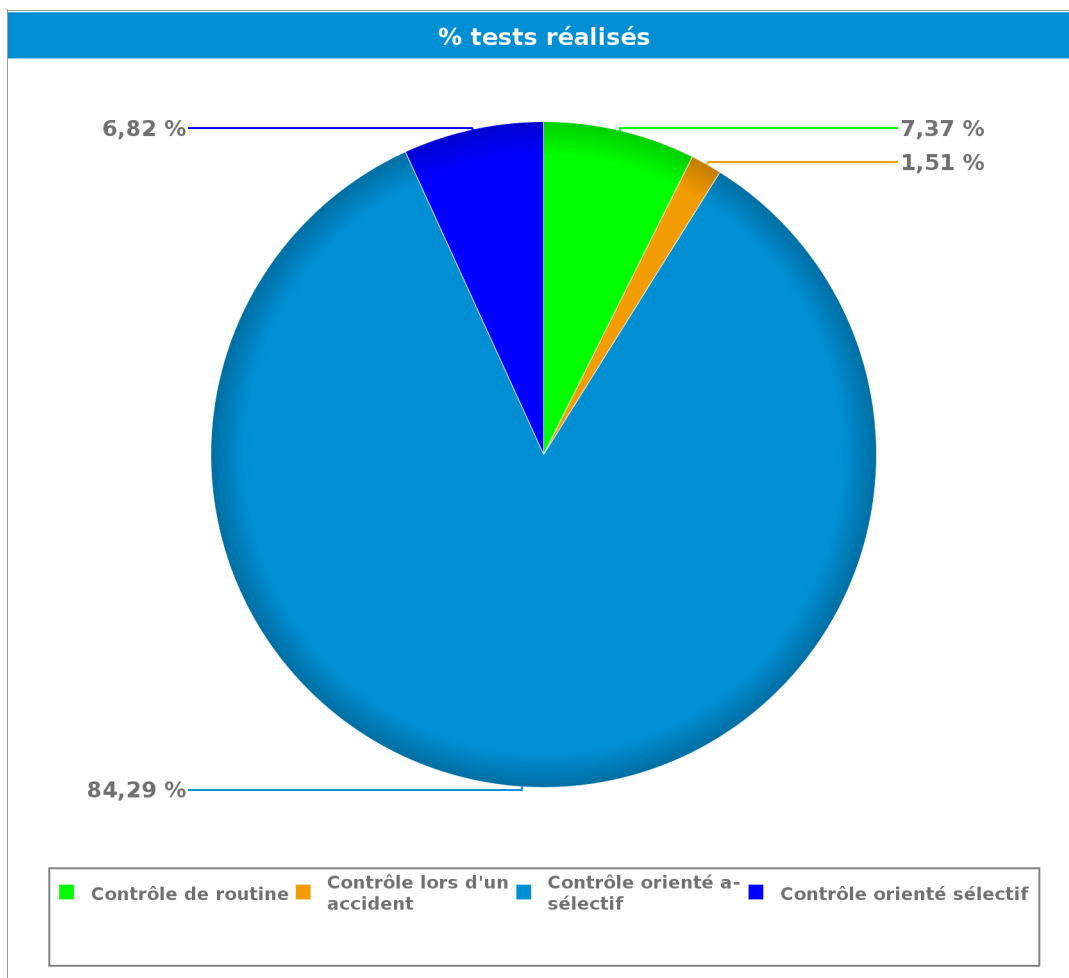
Campagne Bob 2023-2024

1/12/2023 - 29/01/2024

Région flamande

2. Par type de contrôle

	#	%	
Contrôle de routine	# tests réalisés	21.564	7,37%
	# pré-tests négatifs	13.541	6,34%
	# tests d'haleine négatifs	7.581	10,08%
	# tests d'haleine alert	107	7,74%
	# tests d'haleine positifs	335	14,04%
Contrôle lors d'un accident	# tests réalisés	4.423	1,51%
	# pré-tests négatifs	189	0,09%
	# tests d'haleine négatifs	3.856	5,13%
	# tests d'haleine alert	36	2,60%
	# tests d'haleine positifs	342	14,33%
Contrôle orienté a-sélectif	# tests réalisés	246.548	84,29%
	# pré-tests négatifs	185.147	86,70%
	# tests d'haleine négatifs	58.832	78,25%
	# tests d'haleine alert	1.131	81,78%
	# tests d'haleine positifs	1.438	60,27%
Contrôle orienté sélectif	# tests réalisés	19.958	6,82%
	# pré-tests négatifs	14.666	6,87%
	# tests d'haleine négatifs	4.912	6,53%
	# tests d'haleine alert	109	7,88%
	# tests d'haleine positifs	271	11,36%
TOTAL	# tests réalisés	292.493	100,00%
	# pré-tests négatifs	213.543	100,00%
	# tests d'haleine négatifs	75.181	100,00%
	# tests d'haleine alert	1.383	100,00%
	# tests d'haleine positifs	2.386	100,00%



Contrôle de routine = « s'apprête à conduire » et « Conducteur (hors accident de roulage)»

Contrôle lors d'un accident = « Accident de roulage avec lésions corporelles » + « accident de roulage avec dégâts matériels »



Campagne Bob 2023-2024

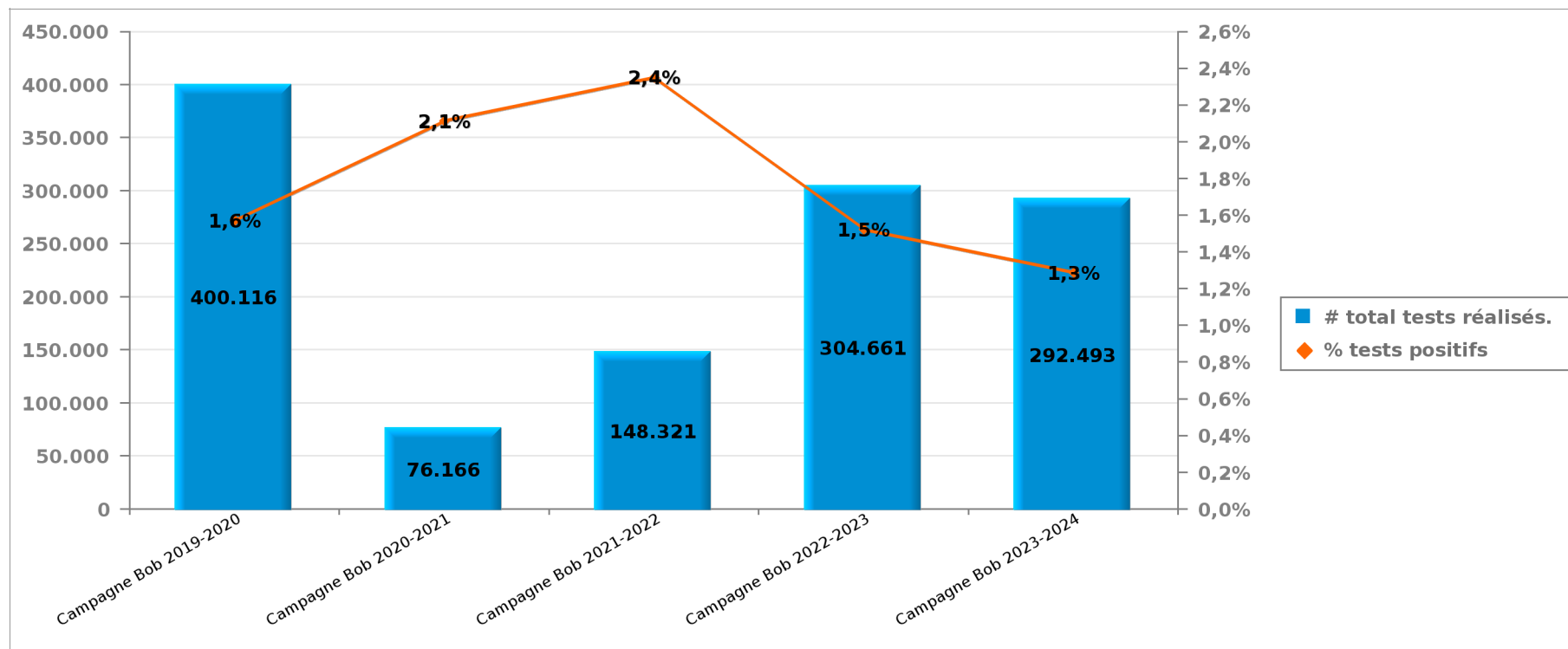
1/12/2023 - 29/01/2024

Région flamande

3. Comparaison avec les campagnes BOB précédentes

	Campagne Bob 2019-2020	Campagne Bob 2020-2021	Campagne Bob 2021-2022	Campagne Bob 2022-2023	Campagne Bob 2023-2024
# tests réalisés	400.116	76.166	148.321	304.661	292.493
# tests haleine alert	2.302	527	1.186	1.700	1.383
# tests haleine positifs	3.987	1.084	2.302	2.941	2.386
# tests positifs	6.289	1.611	3.488	4.641	3.769

Nombre de tests positifs = nombre de tests d'haleine positifs + nombre de tests d'haleine alert





Campagne Bob 2023-2024

1/12/2023 - 29/01/2024

Région flamande

4. Annexe

		Semaine			WE			TOTAL
		Semaine-jour	Semaine-nuit	Sous-total	We-jour	We-nuit	Sous-total	
Accident de roulage avec dégâts matériels	Nombre de pré-tests réalisés	114	6	120	26	6	32	152
	Nombre de pré-tests négatifs	112	4	116	24	3	27	143
	Nombre de pré-tests positifs	2	2	4	2	3	5	9
	Nombre de tests d'haleine réalisés	2.266	163	2.429	445	252	697	3.126
	Nombre de tests d'haleine négatifs	2.181	127	2.308	385	166	551	2.859
	Nombre de tests d'haleine alert	9	1	10	4	9	13	23
	Nombre de tests d'haleine positifs	76	35	111	56	77	133	244
	Nombre de refus alcool	2	0	2	0	0	0	2
	Nombre de prises de sang	2	1	3	0	0	0	3
Nombre de retraits de permis	39	25	64	30	45	75	139	
Accident de roulage avec lésions corporelles	Nombre de pré-tests réalisés	31	0	31	12	4	16	47
	Nombre de pré-tests négatifs	30	0	30	12	4	16	46
	Nombre de pré-tests positifs	1	0	1	0	0	0	1
	Nombre de tests d'haleine réalisés	762	36	798	243	67	310	1.108
	Nombre de tests d'haleine négatifs	725	20	745	221	31	252	997
	Nombre de tests d'haleine alert	6	0	6	3	4	7	13
	Nombre de tests d'haleine positifs	31	16	47	19	32	51	98
	Nombre de refus alcool	1	0	1	0	1	1	2
	Nombre de prises de sang	1	1	2	1	0	1	3
Nombre de retraits de permis	11	10	21	9	19	28	49	
Conducteur (hors accident de roulage)	Nombre de pré-tests réalisés	6.509	866	7.375	5.528	935	6.463	13.838
	Nombre de pré-tests négatifs	6.438	851	7.289	5.324	908	6.232	13.521
	Nombre de pré-tests positifs	71	15	86	204	27	231	317
	Nombre de tests d'haleine réalisés	3.738	1.108	4.846	1.687	1.439	3.126	7.972
	Nombre de tests d'haleine négatifs	3.622	1.029	4.651	1.600	1.285	2.885	7.536
	Nombre de tests d'haleine alert	37	17	54	21	30	51	105
	Nombre de tests d'haleine positifs	79	62	141	66	124	190	331
	Nombre de refus alcool	1	1	2	1	1	2	4
	Nombre de prises de sang	1	0	1	1	1	2	3
Nombre de retraits de permis	41	46	87	32	87	119	206	



Campagne Bob 2023-2024

1/12/2023 - 29/01/2024

Région flamande

		Semaine			WE			TOTAL
		Semaine-jour	Semaine-nuit	Sous-total	We-jour	We-nuit	Sous-total	
S'apprête a conduire	Nombre de pré-tests réalisés	21	0	21	0	0	0	21
	Nombre de pré-tests négatifs	20	0	20	0	0	0	20
	Nombre de pré-tests positifs	1	0	1	0	0	0	1
	Nombre de tests d'haleine réalisés	18	0	18	13	20	33	51
	Nombre de tests d'haleine négatifs	15	0	15	13	17	30	45
	Nombre de tests d'haleine alert	1	0	1	0	1	1	2
	Nombre de tests d'haleine positifs	2	0	2	0	2	2	4
	Nombre de refus alcool	0	0	0	0	0	0	0
	Nombre de prises de sang	0	0	0	0	0	0	0
Nombre de retraits de permis	0	0	0	0	0	0	0	



Campagne Bob 2023-2024

1/12/2023 - 29/01/2024

Région flamande

		Semaine			WE			TOTAL
		Semaine-jour	Semaine-nuit	Sous-total	We-jour	We-nuit	Sous-total	
Contrôle orienté a-sélectif	Nombre de pré-tests réalisés	79.151	4.914	84.065	82.336	22.726	105.062	189.127
	Nombre de pré-tests négatifs	78.011	4.747	82.758	80.672	21.717	102.389	185.147
	Nombre de pré-tests positifs	1.140	167	1.307	1.664	1.009	2.673	3.980
	Nombre de tests d'haleine réalisés	22.975	2.357	25.332	27.345	8.724	36.069	61.401
	Nombre de tests d'haleine négatifs	22.311	2.185	24.496	26.459	7.877	34.336	58.832
	Nombre de tests d'haleine alert	314	66	380	429	322	751	1.131
	Nombre de tests d'haleine positifs	350	106	456	457	525	982	1.438
	Nombre de refus alcool	0	0	0	3	3	6	6
	Nombre de prises de sang	1	1	2	1	3	4	6
	Nombre de retraits de permis	133	53	186	200	250	450	636
	Nombre heures-hommes pdt contrôle	11.686	2.107	13.793	13.371	5.963	19.334	33.127
	Nombre de véhicules contrôlés	98.426	6.923	105.349	104.991	30.298	135.289	240.638
Nombre d'heures de contrôle	3.746	1.444	5.190	3.763	1.375	5.137	10.327	
Contrôle orienté sélectif	Nombre de pré-tests réalisés	5.922	188	6.110	7.134	1.840	8.974	15.084
	Nombre de pré-tests négatifs	5.828	174	6.002	6.915	1.749	8.664	14.666
	Nombre de pré-tests positifs	94	14	108	219	91	310	418
	Nombre de tests d'haleine réalisés	1.865	611	2.476	1.608	1.208	2.816	5.292
	Nombre de tests d'haleine négatifs	1.799	565	2.364	1.492	1.056	2.548	4.912
	Nombre de tests d'haleine alert	13	19	32	42	35	77	109
	Nombre de tests d'haleine positifs	53	27	80	74	117	191	271
	Nombre de refus alcool	0	1	1	0	1	1	2
	Nombre de prises de sang	0	1	1	0	0	0	1
	Nombre de retraits de permis	18	19	37	27	46	73	110
	Nombre heures-hommes pdt contrôle	1.292	424	1.716	1.172	719	1.891	3.607
	Nombre de véhicules contrôlés	7.212	751	7.963	8.067	2.831	10.898	18.861
Nombre d'heures de contrôle	409	183	592	295	225	520	1.113	



Campagne Bob 2023-2024

1/12/2023 - 29/01/2024

Région flamande

		Semaine			WE			TOTAL
		Semaine-jour	Semaine-nuit	Sous-total	We-jour	We-nuit	Sous-total	
TOTAL	Nombre de pré-tests réalisés	91.748	5.974	97.722	95.036	25.511	120.547	218.269
	Nombre de pré-tests négatifs	90.439	5.776	96.215	92.947	24.381	117.328	213.543
	Nombre de pré-tests positifs	1.309	198	1.507	2.089	1.130	3.219	4.726
	Nombre de tests d'haleine réalisés	31.624	4.275	35.899	31.341	11.710	43.051	78.950
	Nombre de tests d'haleine négatifs	30.653	3.926	34.579	30.170	10.432	40.602	75.181
	Nombre de tests d'haleine alert	380	103	483	499	401	900	1.383
	Nombre de tests d'haleine positifs	591	246	837	672	877	1.549	2.386
	Nombre de refus alcool	4	2	6	4	6	10	16
	Nombre de prises de sang	5	4	9	3	4	7	16
	Nombre de retraits de permis	242	153	395	298	447	745	1.140
	Nbre heures-hommes pdt contrôle	12.978	2.531	15.509	14.543	6.682	21.225	36.734
	Nombre de véhicules contrôlés	119.080	9.831	128.911	120.983	35.834	156.817	285.728
Nombre d'heures de contrôle	4.155	1.627	5.782	4.057	1.600	5.658	11.440	