



Campagne Bob 2021-2022

03/12/2021-31/01/2022

Province: West-Vlaanderen

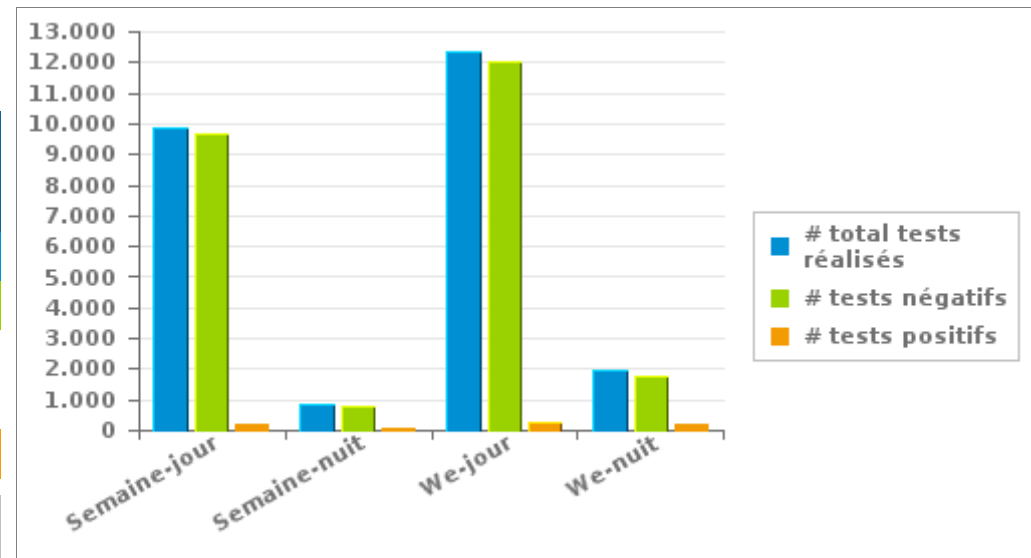
1. Campagne en cours

Votre province a réalisé 24.984 tests dont 3,02 % étaient positifs

	Semaine			WE			TOTAL
	Jour	Nuit	sous-total	Jour	Nuit	sous-total	
# total tests réalisés	9.870	840	10.710	12.315	1.959	14.274	24.984
# tests négatifs	9.695	759	10.454	12.024	1.752	13.776	24.230
# tests d'haleine positifs	119	68	187	177	170	347	534
# tests d'haleine alert	56	13	69	114	37	151	220
# tests positifs	175	81	256	291	207	498	754

Nombre de tests négatifs = nombre de tests d'haleine négatifs + nombre de pré-tests négatifs

Nombre de tests positifs = nombre de tests d'haleine positifs + nombre de tests d'haleine alert





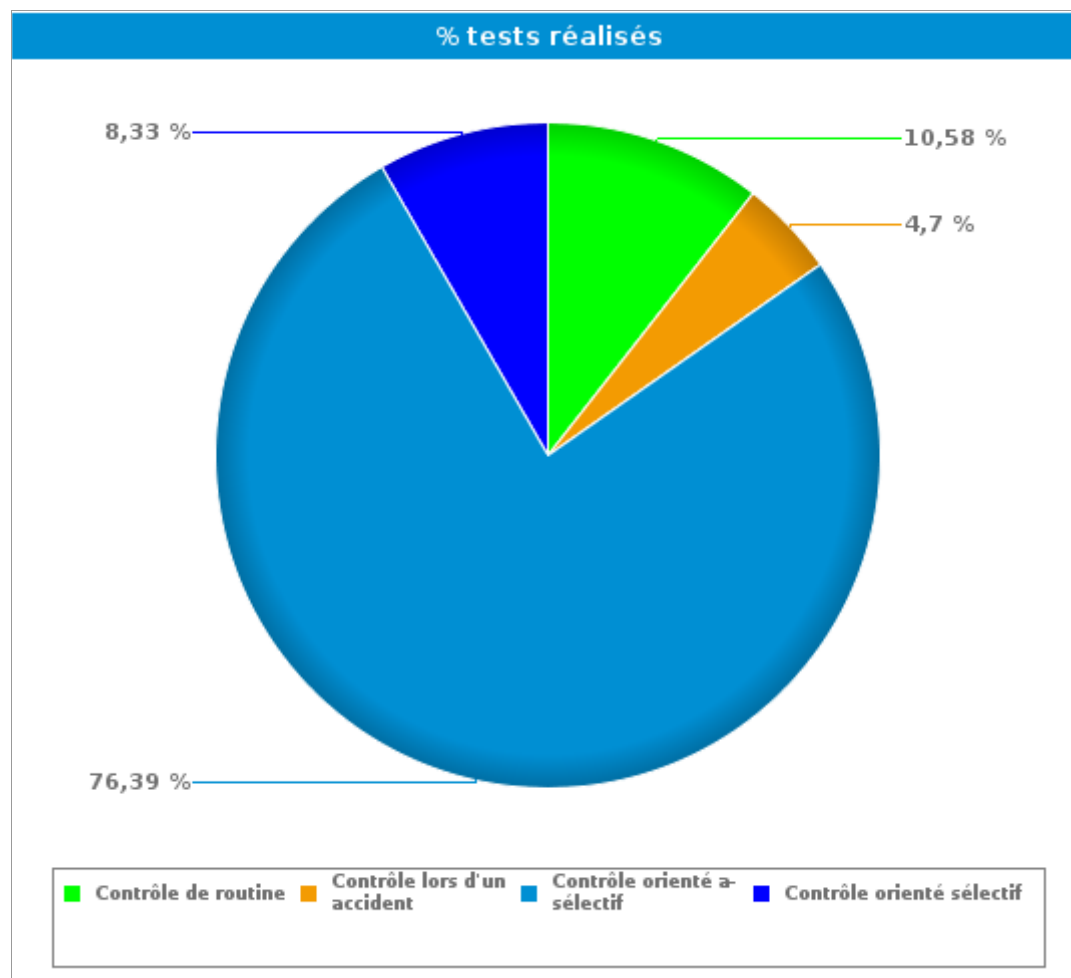
Campagne Bob 2021-2022

03/12/2021-31/01/2022

Province: West-Vlaanderen

2. Par type de contrôle

	#	%
Contrôle de routine	# tests réalisés	2.644 10,58%
	# pré-tests négatifs	352 5,71%
	# tests d'haleine négatifs	2.126 11,77%
	# tests d'haleine alert	16 7,27%
	# tests d'haleine positifs	150 28,09%
Contrôle lors d'un accident	# tests réalisés	1.174 4,70%
	# pré-tests négatifs	3 0,05%
	# tests d'haleine négatifs	1.037 5,74%
	# tests d'haleine alert	11 5,00%
	# tests d'haleine positifs	123 23,03%
Contrôle orienté a-sélectif	# tests réalisés	19.085 76,39%
	# pré-tests négatifs	5.790 93,99%
	# tests d'haleine négatifs	12.897 71,37%
	# tests d'haleine alert	176 80,00%
	# tests d'haleine positifs	222 41,57%
Contrôle orienté sélectif	# tests réalisés	2.081 8,33%
	# pré-tests négatifs	15 0,24%
	# tests d'haleine négatifs	2.010 11,12%
	# tests d'haleine alert	17 7,73%
	# tests d'haleine positifs	39 7,30%
TOTAL	# tests réalisés	24.984 100,00%
	# pré-tests négatifs	6.160 100,00%
	# tests d'haleine négatifs	18.070 100,00%
	# tests d'haleine alert	220 100,00%
	# tests d'haleine positifs	534 100,00%



Contrôle de routine = « s'apprête à conduire » et « Conducteur (hors accident de roulage)»

Contrôle lors d'un accident = « Accident de roulage avec lésions corporelles » + « accident de roulage avec dégâts matériels »



Campagne Bob 2021-2022

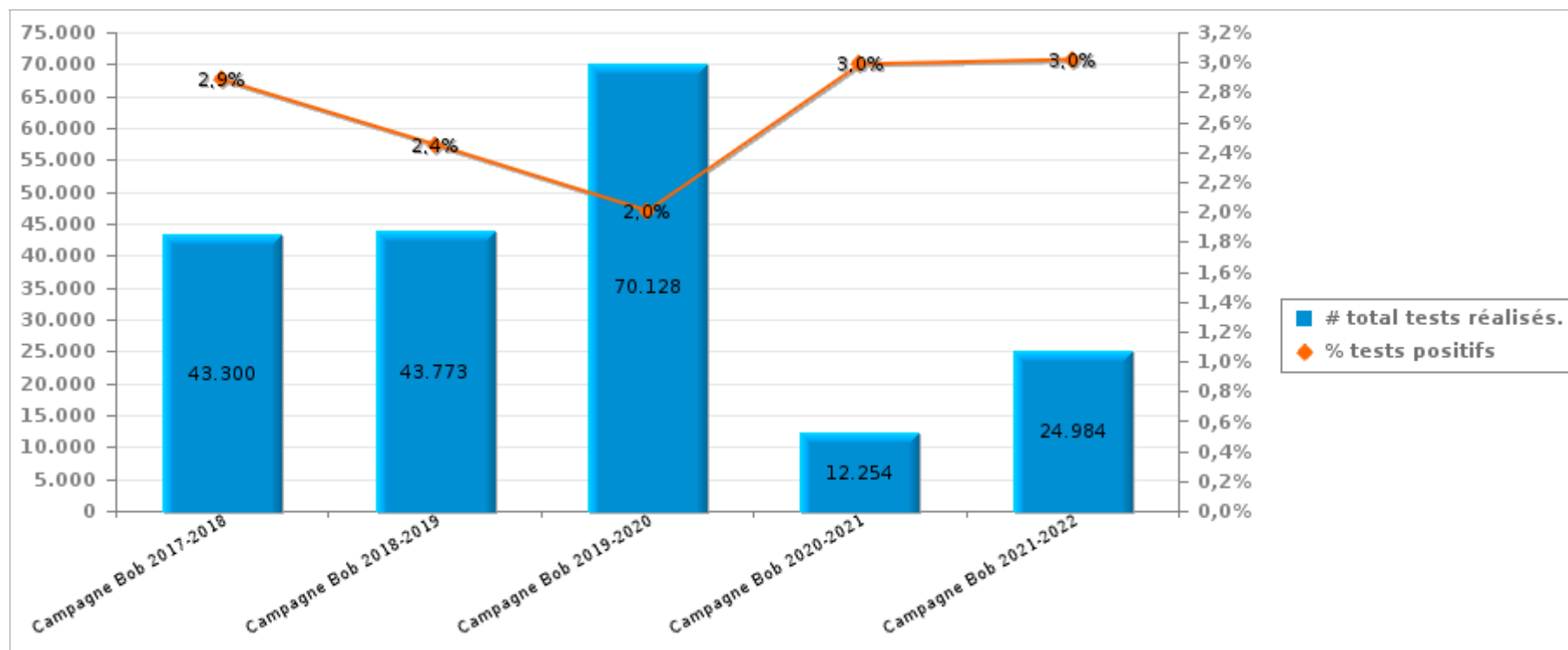
03/12/2021-31/01/2022

Province: West-Vlaanderen

3. Comparaison avec les campagnes BOB précédentes

	Campagne Bob 2017-2018	Campagne Bob 2018-2019	Campagne Bob 2019-2020	Campagne Bob 2020-2021	Campagne Bob 2021-2022
# tests réalisés	43.300	43.773	70.128	12.254	24.984
# tests haleine alert	355	302	426	91	220
# tests haleine positifs	893	770	981	275	534
# tests positifs	1.248	1.072	1.407	366	754

Nombre de tests positifs = nombre de tests d'haleine positifs + nombre de tests d'haleine alert





Campagne Bob 2021-2022

03/12/2021-31/01/2022

Province: West-Vlaanderen

4. Annexe1

		Semaine			WE			TOTAL
		Semaine -jour	Semaine -nuit	Sous-total	We-jour	We-nuit	Sous-total	
Accident de roulage avec dégâts matériels	Nombre de pré-tests réalisés	3	0	3	0	1	1	4
	Nombre de pré-tests négatifs	3	0	3	0	0	0	3
	Nombre de pré-tests positifs	0	0	0	0	1	1	1
	Nombre de tests d'haleine réalisés	525	26	551	156	149	305	856
	Nombre de tests d'haleine négatifs	490	15	505	130	117	247	752
	Nombre de tests d'haleine alert	6	0	6	2	0	2	8
	Nombre de tests d'haleine positifs	29	11	40	24	32	56	96
	Nombre de refus alcool	1	0	1	1	1	2	3
	Nombre de prises de sang	0	0	0	1	0	1	1
Nombre de retraits de permis	12	6	18	12	19	31	49	
Accident de roulage avec lésions corporelles	Nombre de pré-tests réalisés	0	0	0	0	0	0	0
	Nombre de pré-tests négatifs	0	0	0	0	0	0	0
	Nombre de pré-tests positifs	0	0	0	0	0	0	0
	Nombre de tests d'haleine réalisés	187	14	201	67	47	114	315
	Nombre de tests d'haleine négatifs	176	9	185	58	42	100	285
	Nombre de tests d'haleine alert	0	0	0	2	1	3	3
	Nombre de tests d'haleine positifs	11	5	16	7	4	11	27
	Nombre de refus alcool	0	0	0	0	0	0	0
	Nombre de prises de sang	2	0	2	0	0	0	2
Nombre de retraits de permis	3	5	8	4	0	4	12	
Conducteur (hors accident de roulage)	Nombre de pré-tests réalisés	70	1	71	213	75	288	359
	Nombre de pré-tests négatifs	68	1	69	209	74	283	352
	Nombre de pré-tests positifs	2	0	2	4	1	5	7
	Nombre de tests d'haleine réalisés	1.142	132	1.274	843	160	1.003	2.277
	Nombre de tests d'haleine négatifs	1.104	100	1.204	805	103	908	2.112
	Nombre de tests d'haleine alert	4	3	7	6	3	9	16
	Nombre de tests d'haleine positifs	34	29	63	32	54	86	149
	Nombre de refus alcool	1	0	1	0	1	1	2
	Nombre de prises de sang	0	0	0	1	0	1	1
Nombre de retraits de permis	19	17	36	12	27	39	75	
S'apprête a conduire	Nombre de pré-tests réalisés	0	0	0	0	0	0	0
	Nombre de pré-tests négatifs	0	0	0	0	0	0	0
	Nombre de pré-tests positifs	0	0	0	0	0	0	0
	Nombre de tests d'haleine réalisés	14	0	14	0	1	1	15
	Nombre de tests d'haleine négatifs	14	0	14	0	0	0	14
	Nombre de tests d'haleine alert	0	0	0	0	0	0	0
	Nombre de tests d'haleine positifs	0	0	0	0	1	1	1
	Nombre de refus alcool	0	0	0	0	1	1	1
	Nombre de prises de sang	0	0	0	0	0	0	0
Nombre de retraits de permis	0	0	0	0	0	0	0	



Campagne Bob 2021-2022

03/12/2021-31/01/2022

Province: West-Vlaanderen

		Semaine			WE			TOTAL
		Semaine -jour	Semaine -nuit	Sous-total	We-jour	We-nuit	Sous-total	
Contrôle orienté a-sélectif	Nombre de pré-tests réalisés	2.130	53	2.183	3.649	129	3.778	5.961
	Nombre de pré-tests négatifs	2.093	49	2.142	3.532	116	3.648	5.790
	Nombre de pré-tests positifs	37	4	41	117	13	130	171
	Nombre de tests d'haleine réalisés	5.233	498	5.731	6.245	1.319	7.564	13.295
	Nombre de tests d'haleine négatifs	5.150	476	5.626	6.052	1.219	7.271	12.897
	Nombre de tests d'haleine alert	43	7	50	96	30	126	176
	Nombre de tests d'haleine positifs	40	15	55	97	70	167	222
	Nombre de refus alcool	0	0	0	0	0	0	0
	Nombre de prises de sang	0	1	1	2	2	4	5
	Nombre de retraits de permis	11	5	16	36	27	63	79
	Nombre heures-hommes pdt contrôle	1.914	177	2.090	2.219	541	2.760	4.850
	Nombre de véhicules contrôlés	7.289	547	7.836	9.675	1.393	11.068	18.904
	Nombre d'heures de contrôle	735	66	800	516	832	1.348	2.148
Nb d'agents présents pdt contrôle	1.565	288	1.853	1.418	458	1.876	3.729	
Contrôle orienté sélectif	Nombre de pré-tests réalisés	15	0	15	0	0	0	15
	Nombre de pré-tests négatifs	15	0	15	0	0	0	15
	Nombre de pré-tests positifs	0	0	0	0	0	0	0
	Nombre de tests d'haleine réalisés	590	120	710	1.263	93	1.356	2.066
	Nombre de tests d'haleine négatifs	582	109	691	1.238	81	1.319	2.010
	Nombre de tests d'haleine alert	3	3	6	8	3	11	17
	Nombre de tests d'haleine positifs	5	8	13	17	9	26	39
	Nombre de refus alcool	0	0	0	1	0	1	1
	Nombre de prises de sang	0	0	0	0	0	0	0
	Nombre de retraits de permis	2	4	6	6	2	8	14
	Nombre heures-hommes pdt contrôle	337	58	395	909	172	1.080	1.476
	Nombre de véhicules contrôlés	591	121	712	2.085	93	2.178	2.890
	Nombre d'heures de contrôle	103	25	128	152	42	195	323
Nb d'agents présents pdt contrôle	219	90	309	238	76	314	623	

		Semaine			WE			TOTAL
		Semaine -jour	Semaine -nuit	Sous-total	We-jour	We-nuit	Sous-total	
TOTAL	Nombre de pré-tests réalisés	2.218	54	2.272	3.862	205	4.067	6.339
	Nombre de pré-tests négatifs	2.179	50	2.229	3.741	190	3.931	6.160
	Nombre de pré-tests positifs	39	4	43	121	15	136	179
	Nombre de tests d'haleine réalisés	7.691	790	8.481	8.574	1.769	10.343	18.824
	Nombre de tests d'haleine négatifs	7.516	709	8.225	8.283	1.562	9.845	18.070
	Nombre de tests d'haleine alert	56	13	69	114	37	151	220
	Nombre de tests d'haleine positifs	119	68	187	177	170	347	534
	Nombre de refus alcool	2	0	2	2	3	5	7
	Nombre de prises de sang	2	1	3	4	2	6	9
	Nombre de retraits de permis	47	37	84	70	75	145	229
	Nbre heures-hommes pdt contrôle	2.251	235	2.486	3.127	713	3.840	6.326
	Nombre de véhicules contrôlés	9.832	842	10.674	13.052	1.924	14.976	25.650
	Nombre d'heures de contrôle	837	91	928	669	874	1.543	2.471
	Nbre d'agents présents pdt contrôle	2.194	449	2.643	1.832	610	2.442	5.085