



Campagne Bob 2021-2022

3/12/2021 - 31/01/2022

Région Wallonne

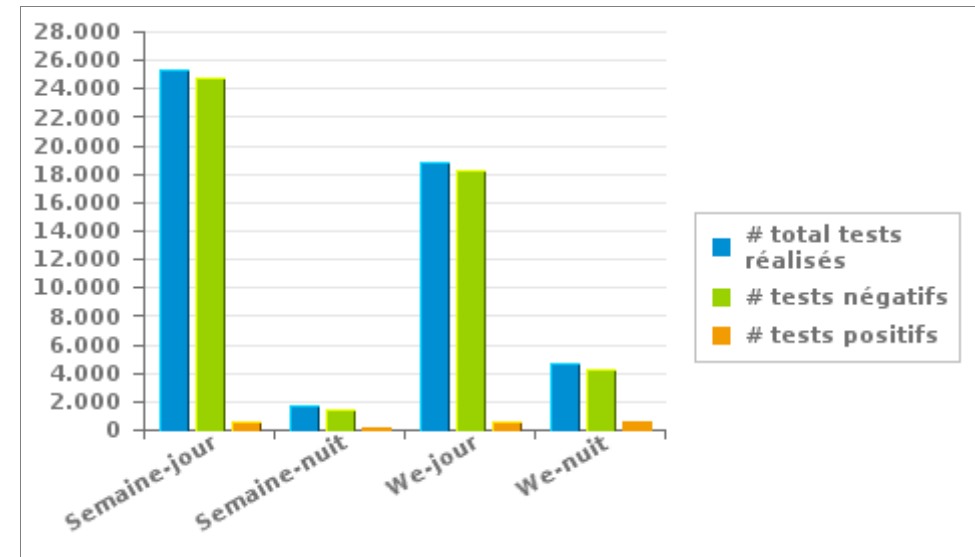
1. Campagne en cours

50.437 tests ont été réalisés dont 3,73 % étaient positifs

	Semaine			WE			TOTAL
	Jour	Nuit	sous-total	Jour	Nuit	sous-total	
# total tests réalisés	25.291	1.629	26.920	18.783	4.734	23.517	50.437
# tests négatifs	24.721	1.446	26.167	18.175	4.212	22.387	48.554
# tests d'haleine positifs	414	154	568	408	407	815	1.383
# tests d'haleine alert	156	29	185	200	115	315	500
# tests positifs	570	183	753	608	522	1.130	1.883

Nombre de tests négatifs = nombre de tests d'haleine négatifs + nombre de pré-tests négatifs

Nombre de tests positifs = nombre de tests d'haleine positifs + nombre de tests d'haleine alert





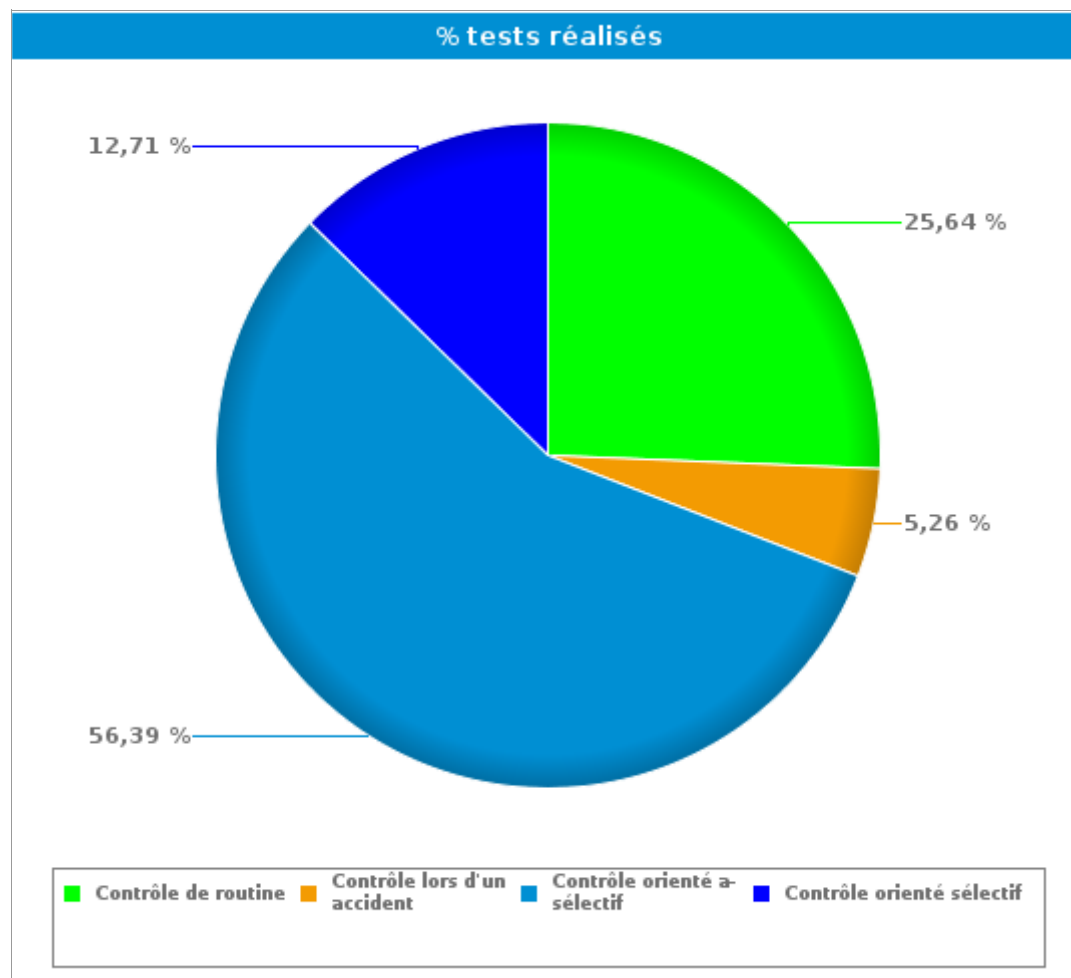
Campagne Bob 2021-2022

3/12/2021 - 31/01/2022

Région Wallonne

2. Par type de contrôle

		#	%
Contrôle de routine	# tests réalisés	12.932	25,64%
	# pré-tests négatifs	576	7,82%
	# tests d'haleine négatifs	12.009	29,16%
	# tests d'haleine alert	78	15,60%
	# tests d'haleine positifs	269	19,45%
Contrôle lors d'un accident	# tests réalisés	2.653	5,26%
	# pré-tests négatifs	60	0,81%
	# tests d'haleine négatifs	2.162	5,25%
	# tests d'haleine positifs	402	29,07%
Contrôle orienté a-sélectif	# tests réalisés	28.442	56,39%
	# pré-tests négatifs	6.292	85,37%
	# tests d'haleine négatifs	21.331	51,79%
	# tests d'haleine alert	301	60,20%
Contrôle orienté sélectif	# tests réalisés	6.410	12,71%
	# pré-tests négatifs	442	6,00%
	# tests d'haleine négatifs	5.682	13,80%
	# tests d'haleine alert	92	18,40%
TOTAL	# tests réalisés	50.437	100,00%
	# pré-tests négatifs	7.370	100,00%
	# tests d'haleine négatifs	41.184	100,00%
	# tests d'haleine alert	500	100,00%
	# tests d'haleine positifs	1.383	100,00%



Contrôle de routine = « s'apprête à conduire » et « Conducteur (hors accident de roulage)»

Contrôle lors d'un accident = « Accident de roulage avec lésions corporelles » + « accident de roulage avec dégâts matériels »



Campagne Bob 2021-2022

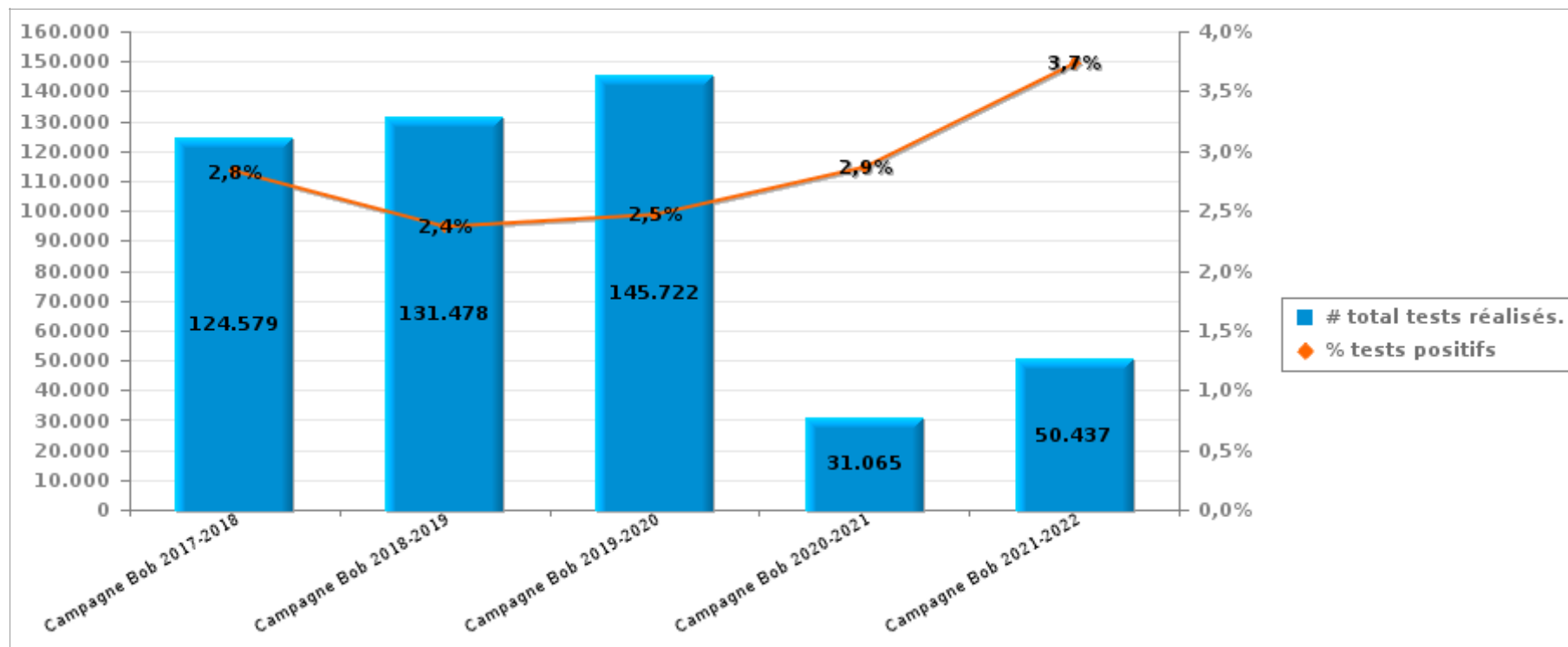
3/12/2021 - 31/01/2022

Région Wallonne

3. Comparaison avec les campagnes BOB précédentes

	Campagne Bob 2017-2018	Campagne Bob 2018-2019	Campagne Bob 2019-2020	Campagne Bob 2020-2021	Campagne Bob 2021-2022
# tests réalisés	124.579	131.478	145.722	31.065	50.437
# tests haleine alert	1.151	1.003	1.093	207	500
# tests haleine positifs	2.375	2.109	2.503	683	1.383
# tests positifs	3.526	3.112	3.596	890	1.883

Nombre de tests positifs = nombre de tests d'haleine positifs + nombre de tests d'haleine alert





Campagne Bob 2021-2022

3/12/2021 - 31/01/2022

Région Wallonne

4. Annexe

		Semaine			WE			TOTAL
		Semaine-jour	Semaine-nuit	Sous-total	We-jour	We-nuit	Sous-total	
Accident de roulage avec dégâts matériels	Nombre de pré-tests réalisés	49	5	54	2	5	7	61
	Nombre de pré-tests négatifs	46	4	50	2	2	4	54
	Nombre de pré-tests positifs	3	1	4	0	3	3	7
	Nombre de tests d'haleine réalisés	1.280	127	1.407	294	184	478	1.885
	Nombre de tests d'haleine négatifs	1.164	73	1.237	244	83	327	1.564
	Nombre de tests d'haleine alert	9	2	11	7	6	13	24
	Nombre de tests d'haleine positifs	107	52	159	43	95	138	297
	Nombre de refus alcool	2	0	2	0	2	2	4
	Nombre de prises de sang	3	0	3	1	0	1	4
Nombre de retraits de permis	48	22	70	29	43	72	142	
Accident de roulage avec lésions corporelles	Nombre de pré-tests réalisés	7	0	7	1	0	1	8
	Nombre de pré-tests négatifs	6	0	6	0	0	0	6
	Nombre de pré-tests positifs	1	0	1	1	0	1	2
	Nombre de tests d'haleine réalisés	475	36	511	157	40	197	708
	Nombre de tests d'haleine négatifs	438	18	456	125	17	142	598
	Nombre de tests d'haleine alert	2	1	3	0	2	2	5
	Nombre de tests d'haleine positifs	35	17	52	32	21	53	105
	Nombre de refus alcool	1	0	1	2	1	3	4
	Nombre de prises de sang	3	0	3	5	2	7	10
Nombre de retraits de permis	20	8	28	17	10	27	55	
Conducteur (hors accident de roulage)	Nombre de pré-tests réalisés	423	12	435	110	49	159	594
	Nombre de pré-tests négatifs	418	10	428	108	40	148	576
	Nombre de pré-tests positifs	5	2	7	2	9	11	18
	Nombre de tests d'haleine réalisés	6.826	792	7.618	3.667	1.062	4.729	12.347
	Nombre de tests d'haleine négatifs	6.729	739	7.468	3.602	936	4.538	12.006
	Nombre de tests d'haleine alert	26	15	41	16	20	36	77
	Nombre de tests d'haleine positifs	71	38	109	49	106	155	264
	Nombre de refus alcool	1	0	1	1	1	2	3
	Nombre de prises de sang	0	1	1	2	1	3	4
Nombre de retraits de permis	37	22	59	28	56	84	143	



Campagne Bob 2021-2022

3/12/2021 - 31/01/2022

Région Wallonne

		Semaine			WE			TOTAL
		Semaine-jour	Semaine-nuit	Sous-total	We-jour	We-nuit	Sous-total	
S'apprête a conduire	Nombre de pré-tests réalisés	0	0	0	0	0	0	0
	Nombre de pré-tests négatifs	0	0	0	0	0	0	0
	Nombre de pré-tests positifs	0	0	0	0	0	0	0
	Nombre de tests d'haleine réalisés	2	2	4	2	3	5	9
	Nombre de tests d'haleine négatifs	2	0	2	0	1	1	3
	Nombre de tests d'haleine alert	0	0	0	0	1	1	1
	Nombre de tests d'haleine positifs	0	2	2	2	1	3	5
	Nombre de refus alcool	0	0	0	0	0	0	0
	Nombre de prises de sang	0	0	0	0	0	0	0
	Nombre de retraits de permis	0	0	0	1	1	2	2



Campagne Bob 2021-2022

3/12/2021 - 31/01/2022

Région Wallonne

		Semaine			WE			TOTAL
		Semaine-jour	Semaine-nuit	Sous-total	We-jour	We-nuit	Sous-total	
Contrôle orienté a-sélectif	Nombre de pré-tests réalisés	2.746	143	2.889	3.078	576	3.654	6.543
	Nombre de pré-tests négatifs	2.663	133	2.796	2.976	520	3.496	6.292
	Nombre de pré-tests positifs	83	10	93	102	56	158	251
	Nombre de tests d'haleine réalisés	10.312	438	10.750	9.056	2.344	11.400	22.150
	Nombre de tests d'haleine négatifs	10.084	396	10.480	8.710	2.141	10.851	21.331
	Nombre de tests d'haleine alert	89	11	100	135	66	201	301
	Nombre de tests d'haleine positifs	139	31	170	211	137	348	518
	Nombre de refus alcool	5	0	5	1	1	2	7
	Nombre de prises de sang	1	0	1	2	2	4	5
	Nombre de retraits de permis	74	14	88	95	43	138	226
	Nombre heures-hommes pdt contrôle	3.978	396	4.374	4.826	1.373	6.200	10.574
	Nombre de véhicules contrôlés	12.818	567	13.385	11.824	2.813	14.637	28.022
Nombre d'heures de contrôle	1.389	148	1.537	1.115	300	1.415	2.952	
Contrôle orienté sélectif	Nombre de pré-tests réalisés	211	13	224	207	21	228	452
	Nombre de pré-tests négatifs	209	11	220	202	20	222	442
	Nombre de pré-tests positifs	2	2	4	5	1	6	10
	Nombre de tests d'haleine réalisés	3.054	76	3.130	2.319	519	2.838	5.968
	Nombre de tests d'haleine négatifs	2.962	62	3.024	2.206	452	2.658	5.682
	Nombre de tests d'haleine alert	30	0	30	42	20	62	92
	Nombre de tests d'haleine positifs	62	14	76	71	47	118	194
	Nombre de refus alcool	1	0	1	0	0	0	1
	Nombre de prises de sang	0	0	0	0	1	1	1
	Nombre de retraits de permis	19	6	25	18	13	31	56
	Nombre heures-hommes pdt contrôle	2.040	58	2.098	1.522	341	1.862	3.960
	Nombre de véhicules contrôlés	4.367	92	4.459	3.616	887	4.503	8.962
Nombre d'heures de contrôle	504	23	527	259	78	337	864	



Campagne Bob 2021-2022

3/12/2021 - 31/01/2022

Région Wallonne

		Semaine			WE			TOTAL
		Semaine-jour	Semaine-nuit	Sous-total	We-jour	We-nuit	Sous-total	
TOTAL	Nombre de pré-tests réalisés	3.436	173	3.609	3.398	651	4.049	7.658
	Nombre de pré-tests négatifs	3.342	158	3.500	3.288	582	3.870	7.370
	Nombre de pré-tests positifs	94	15	109	110	69	179	288
	Nombre de tests d'haleine réalisés	21.949	1.471	23.420	15.495	4.152	19.647	43.067
	Nombre de tests d'haleine négatifs	21.379	1.288	22.667	14.887	3.630	18.517	41.184
	Nombre de tests d'haleine alert	156	29	185	200	115	315	500
	Nombre de tests d'haleine positifs	414	154	568	408	407	815	1.383
	Nombre de refus alcool	10	0	10	4	5	9	19
	Nombre de prises de sang	7	1	8	10	6	16	24
	Nombre de retraits de permis	198	72	270	188	166	354	624
	Nbre heures-hommes pdt contrôle	6.018	454	6.472	6.348	1.714	8.062	14.534
	Nombre de véhicules contrôlés	26.556	1.646	28.202	19.726	5.057	24.783	52.985
Nombre d'heures de contrôle	1.893	170	2.063	1.374	378	1.752	3.816	