



Zomer Bob Campagne 2022

3/06/2022 - 29/08/2022

Provincie: West-Vlaanderen

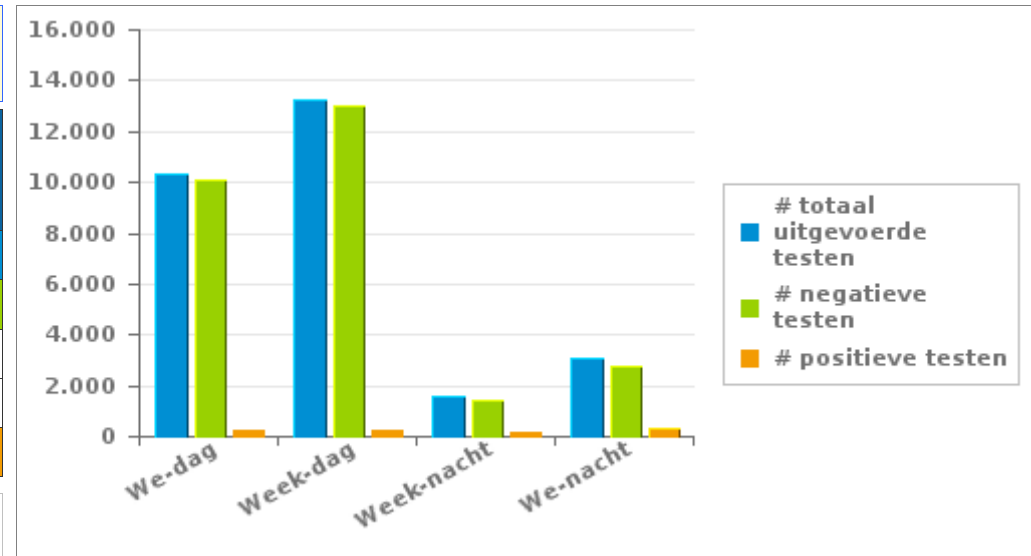
1. Huidige campagne

Uw provincie heeft 28.149 testen uitgevoerd, waarvan 3,45 % een positief resultaat hadden

	Week			WE			TOTAAL
	Dag	Nacht	sub-totaal	Dag	Nacht	sub-totaal	
# totaal uitgevoerde testen	13.222	1.571	14.793	10.301	3.055	13.356	28.149
# negatieve testen	12.981	1.410	14.391	10.063	2.725	12.788	27.179
# positieve ademtesten	167	134	301	147	256	403	704
# alerte ademtesten	74	27	101	91	74	165	266
# positieve testen	241	161	402	238	330	568	970

Aantal negatieve testen = aantal negatieve ademtesten + aantal negatieve pré-testen

Aantal positieve testen = aantal positieve ademtesten + aantal alerte ademtesten





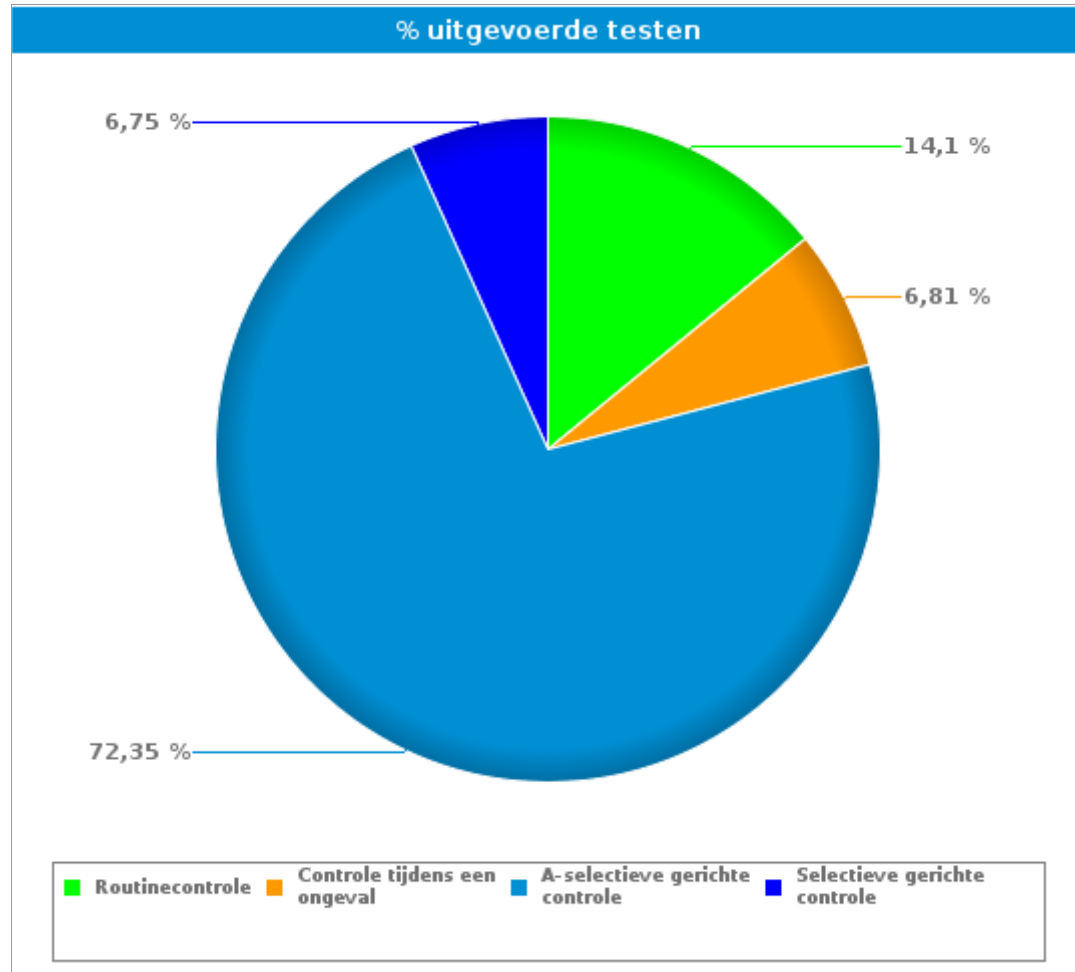
Zomer Bob Campagne 2022

3/06/2022 - 29/08/2022

Provincie: West-Vlaanderen

2. Per type controle

		#	%
Routinecontrole	# uitgevoerde testen	3.968	14,10%
	# negatieve pretesten	2.160	13,61%
	# negatieve ademtesten	1.557	13,77%
	# alerte ademtesten	39	14,66%
	# positieve ademtesten	212	30,11%
Controle tijdens een ongeval	# uitgevoerde testen	1.916	6,81%
	# negatieve pretesten	31	0,20%
	# negatieve ademtesten	1.679	14,85%
	# alerte ademtesten	18	6,77%
	# positieve ademtesten	188	26,70%
A-selectieve gerichte controle	# uitgevoerde testen	20.365	72,35%
	# negatieve pretesten	12.861	81,04%
	# negatieve ademtesten	7.062	62,44%
	# alerte ademtesten	184	69,17%
	# positieve ademtesten	258	36,65%
Selectieve gerichte controle	# uitgevoerde testen	1.900	6,75%
	# negatieve pretesten	817	5,15%
	# negatieve ademtesten	1.012	8,95%
	# alerte ademtesten	25	9,40%
	# positieve ademtesten	46	6,53%
TOTAAL	# uitgevoerde testen	28.149	100,00%
	# negatieve pretesten	15.869	100,00%
	# negatieve ademtesten	11.310	100,00%
	# alerte ademtesten	266	100,00%
	# positieve ademtesten	704	100,00%



Routinecontrole = « Aanstalten tot sturen » en « Bestuurder (buiten verkeersongeval) »

Controle na een ongeval = « Verkeersongeval met lichamelijk letsel » + « verkeersongeval met stoffelijke schade »



Zomer Bob Campagne 2022

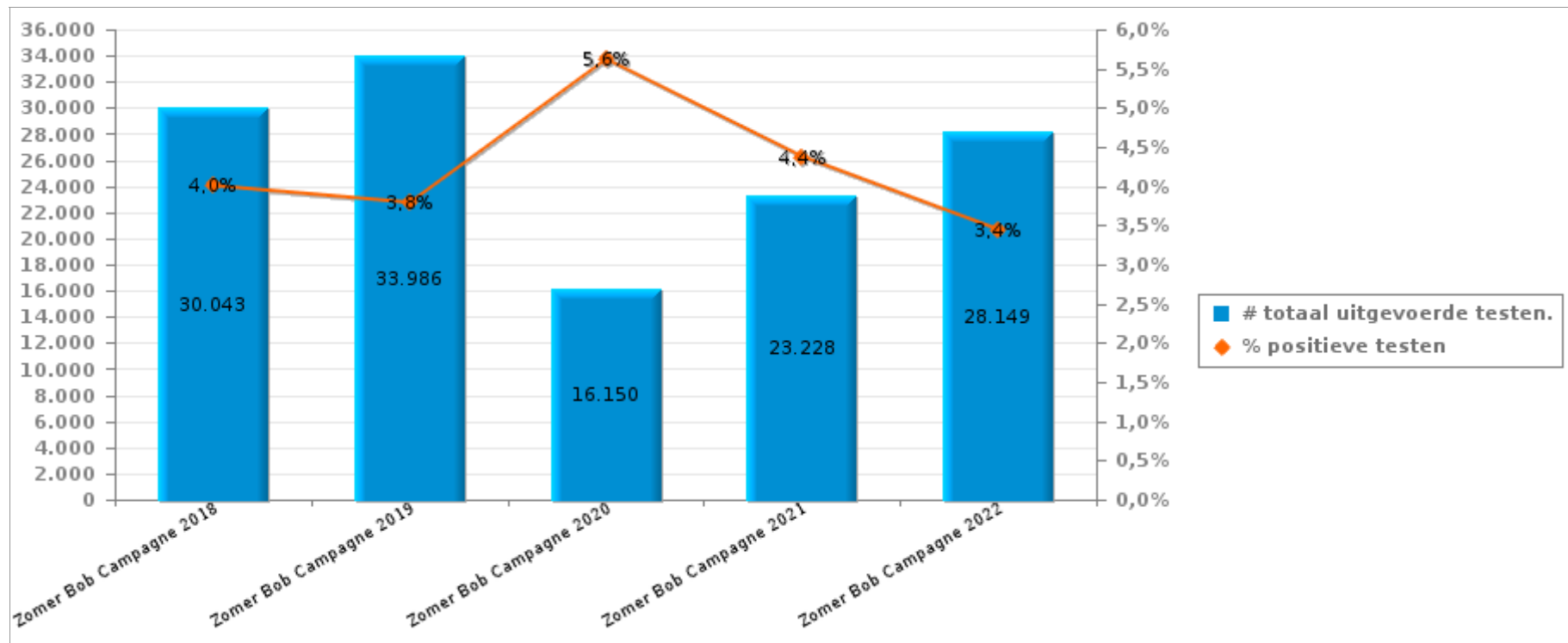
3/06/2022 - 29/08/2022

Provincie: West-Vlaanderen

3. Vergelijking met de voorgaande BOB-Campagnes

	Zomer Bob Campagne 2018	Zomer Bob Campagne 2019	Zomer Bob Campagne 2020	Zomer Bob Campagne 2021	Zomer Bob Campagne 2022
# uitgevoerde testen	30.043	33.986	16.150	23.228	28.149
# alerte ademtesten	273	328	216	260	266
# positieve ademtesten	931	961	692	757	704
# positieve testen	1.204	1.289	908	1.017	970

Aantal positieve testen = aantal positieve ademtesten + aantal alerte ademtesten





Zomer Bob Campagne 2022

3/06/2022 - 29/08/2022

Provincie: West-Vlaanderen

4. Bijlage1

		Week			WE			TOTAAL
		Week-dag	Week-nacht	Sub-totaal	We-dag	We-nacht	Sub-totaal	
Aanstalten tot sturen	Aantal uitgevoerde pretesten	27	1	28	0	0	0	28
	Aantal negatieve pretesten	26	0	26	0	0	0	26
	Aantal positieve pretesten	1	1	2	0	0	0	2
	Aantal uitgevoerde ademtesten	4	1	5	0	1	1	6
	Aantal negatieve ademtesten	3	0	3	0	1	1	4
	Aantal alerte ademtesten	0	0	0	0	0	0	0
	Aantal positieve ademtesten	1	1	2	0	0	0	2
	Aantal weigeringen ademtesten	0	0	0	0	0	0	0
	Aantal bloedafnames	0	0	0	0	0	0	0
	Aantal intrekkingen rijbewijs	0	0	0	0	0	0	0
Bestuurder buiten verkeersongeval	Aantal uitgevoerde pretesten	1.413	127	1.540	578	78	656	2.196
	Aantal negatieve pretesten	1.385	113	1.498	563	73	636	2.134
	Aantal positieve pretesten	28	14	42	15	5	20	62
	Aantal uitgevoerde ademtesten	500	219	719	905	178	1.083	1.802
	Aantal negatieve ademtesten	458	143	601	863	89	952	1.553
	Aantal alerte ademtesten	9	13	22	10	7	17	39
	Aantal positieve ademtesten	33	63	96	32	82	114	210
	Aantal weigeringen ademtesten	1	0	1	3	2	5	6
	Aantal bloedafnames	0	1	1	1	1	2	3
	Aantal intrekkingen rijbewijs	15	31	46	15	42	57	103
Verkeersongeval met lichamelijk letsel	Aantal uitgevoerde pretesten	0	1	1	0	0	0	1
	Aantal negatieve pretesten	0	0	0	0	0	0	0
	Aantal positieve pretesten	0	1	1	0	0	0	1
	Aantal uitgevoerde ademtesten	498	12	510	126	55	181	691
	Aantal negatieve ademtesten	470	7	477	118	31	149	626
	Aantal alerte ademtesten	0	0	0	2	2	4	4
	Aantal positieve ademtesten	28	5	33	6	22	28	61
	Aantal weigeringen ademtesten	1	0	1	0	1	1	2
	Aantal bloedafnames	2	0	2	0	1	1	3
	Aantal intrekkingen rijbewijs	9	3	12	2	8	10	22
Verkeersongeval met stoffelijke schade	Aantal uitgevoerde pretesten	25	1	26	6	2	8	34
	Aantal negatieve pretesten	24	0	24	6	1	7	31
	Aantal positieve pretesten	1	1	2	0	1	1	3
	Aantal uitgevoerde ademtesten	792	43	835	260	99	359	1.194
	Aantal negatieve ademtesten	746	19	765	234	54	288	1.053
	Aantal alerte ademtesten	8	2	10	1	3	4	14
	Aantal positieve ademtesten	38	22	60	25	42	67	127
	Aantal weigeringen ademtesten	0	0	0	0	2	2	2
	Aantal bloedafnames	0	0	0	0	2	2	2
	Aantal intrekkingen rijbewijs	15	12	27	10	27	37	64



Zomer Bob Campagne 2022

3/06/2022 - 29/08/2022

Provincie: West-Vlaanderen

		Week			WE			TOTAAL
		Week-dag	Week-nacht	Sub-totaal	We-dag	We-nacht	Sub-totaal	
A-selectieve gerichte controle	Aantal uitgevoerde pretesten	6.182	425	6.607	5.218	1.620	6.838	13.445
	Aantal negatieve pretesten	6.001	415	6.416	4.989	1.456	6.445	12.861
	Aantal positieve pretesten	181	10	191	229	164	393	584
	Aantal uitgevoerde ademtesten	3.388	694	4.082	2.303	1.119	3.422	7.504
	Aantal negatieve ademtesten	3.274	657	3.931	2.168	963	3.131	7.062
	Aantal alerte ademtesten	52	10	62	62	60	122	184
	Aantal positieve ademtesten	62	27	89	73	96	169	258
	Aantal weigeringen ademtesten	0	0	0	1	2	3	3
	Aantal bloedafnames	1	0	1	0	3	3	4
	Aantal intrekkingen rijbewijs	20	13	33	22	32	54	87
	Aantal metingen tijdens controle	1.581	242	1.822	1.499	668	2.168	3.990
	Aantal gecontroleerde voertuigen	9.280	1.109	10.389	6.673	2.575	9.248	19.637
	Aantal controle-uren	556	90	646	391	168	559	1.205
Aantal agenten op controle	1.553	408	1.961	767	612	1.379	3.340	
Selectieve gerichte controle	Aantal uitgevoerde pretesten	337	18	355	488	8	496	851
	Aantal negatieve pretesten	333	15	348	462	7	469	817
	Aantal positieve pretesten	4	3	7	26	1	27	34
	Aantal uitgevoerde ademtesten	271	59	330	687	66	753	1.083
	Aantal negatieve ademtesten	261	41	302	660	50	710	1.012
	Aantal alerte ademtesten	5	2	7	16	2	18	25
	Aantal positieve ademtesten	5	16	21	11	14	25	46
	Aantal weigeringen ademtesten	0	1	1	0	0	0	1
	Aantal bloedafnames	0	0	0	0	0	0	0
	Aantal intrekkingen rijbewijs	3	7	10	3	8	11	21
	Aantal metingen tijdens controle	177	74	250	700	34	734	984
	Aantal gecontroleerde voertuigen	589	72	661	1.284	73	1.357	2.018
	Aantal controle-uren	62	25	87	93	17	110	196
Aantal agenten op controle	188	79	267	220	72	292	559	

		Week			WE			TOTAAL
		Week-dag	Week-nacht	Sub-totaal	We-dag	We-nacht	Sub-totaal	
TOTAL	Aantal uitgevoerde pretesten	7.984	573	8.557	6.290	1.708	7.998	16.555
	Aantal negatieve pretesten	7.769	543	8.312	6.020	1.537	7.557	15.869
	Aantal positieve pretesten	215	30	245	270	171	441	686
	Aantal uitgevoerde ademtesten	5.453	1.028	6.481	4.281	1.518	5.799	12.280
	Aantal negatieve ademtesten	5.212	867	6.079	4.043	1.188	5.231	11.310
	Aantal alerte ademtesten	74	27	101	91	74	165	266
	Aantal positieve ademtesten	167	134	301	147	256	403	704
	Aantal weigeringen ademtesten	2	1	3	4	7	11	14
	Aantal bloedafnames	3	1	4	1	7	8	12
	Aantal intrekkingen rijbewijs	62	66	128	52	117	169	297
	Aantal metingen tijdens controle	1.757	316	2.073	2.199	703	2.902	4.974
	Aantal gecontroleerde voertuigen]	13.128	1.572	14.700	9.820	3.062	12.882	27.582
	Aantal controle-uren	618	115	732	484	185	669	1.401
	Aantal agenten op controle	2.144	543	2.687	1.177	753	1.930	4.617