



Zomer Bob Campagne 2022

3/06/2022 - 29/08/2022

Provincie: Vlaams Brabant

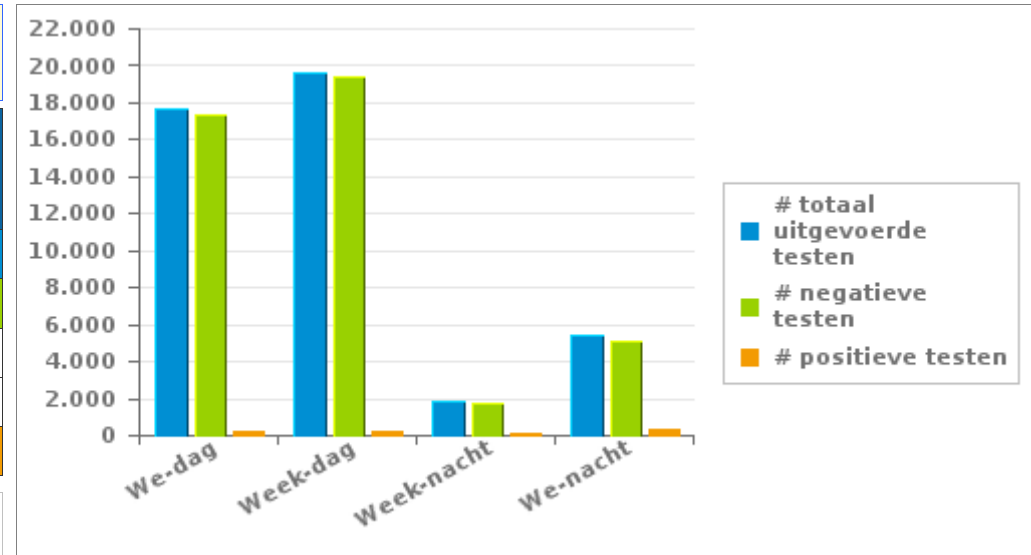
1. Huidige campagne

Uw provincie heeft 44.508 testen uitgevoerd, waarvan 1,87 % een positief resultaat hadden

	Week			WE			TOTAAL
	Dag	Nacht	sub-totaal	Dag	Nacht	sub-totaal	
# totaal uitgevoerde testen	19.622	1.866	21.488	17.622	5.398	23.020	44.508
# negatieve testen	19.439	1.752	21.191	17.384	5.099	22.483	43.674
# positieve ademtesten	132	74	206	130	198	328	534
# alerte ademtesten	51	40	91	108	101	209	300
# positieve testen	183	114	297	238	299	537	834

Aantal negatieve testen = aantal negatieve ademtesten + aantal negatieve pré-testen

Aantal positieve testen = aantal positieve ademtesten + aantal alerte ademtesten





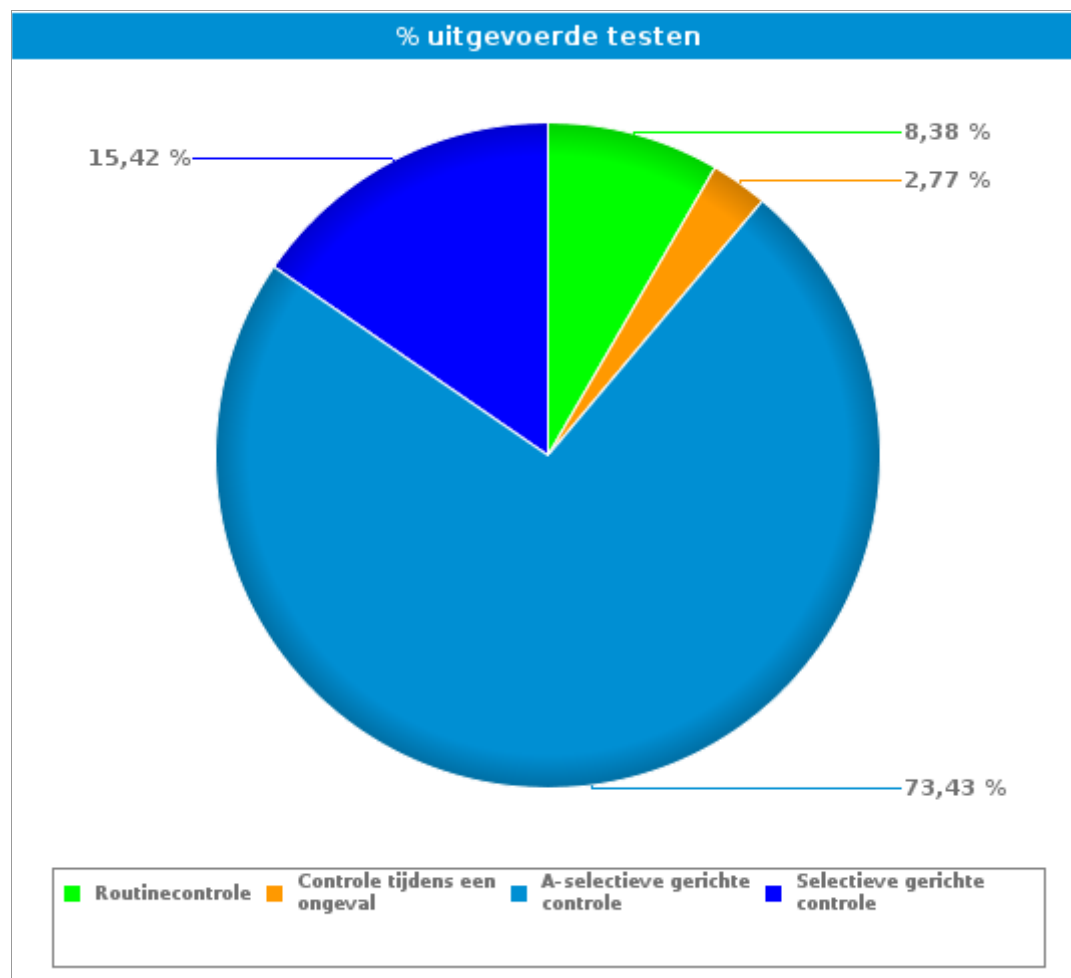
Zomer Bob Campagne 2022

3/06/2022 - 29/08/2022

Provincie: Vlaams Brabant

2. Per type controle

		#	%
Routinecontrole	# uitgevoerde testen	3.730	8,38%
	# negatieve pretesten	1.012	4,47%
	# negatieve ademtesten	2.556	12,16%
	# alerte ademtesten	59	19,67%
	# positieve ademtesten	103	19,29%
Controle tijdens een ongeval	# uitgevoerde testen	1.234	2,77%
	# negatieve pretesten	64	0,28%
	# negatieve ademtesten	1.072	5,10%
	# alerte ademtesten	8	2,67%
	# positieve ademtesten	90	16,85%
A-selectieve gerichte controle	# uitgevoerde testen	32.681	73,43%
	# negatieve pretesten	17.578	77,57%
	# negatieve ademtesten	14.694	69,93%
	# alerte ademtesten	194	64,67%
	# positieve ademtesten	215	40,26%
Selectieve gerichte controle	# uitgevoerde testen	6.863	15,42%
	# negatieve pretesten	4.008	17,69%
	# negatieve ademtesten	2.690	12,80%
	# alerte ademtesten	39	13,00%
	# positieve ademtesten	126	23,60%
TOTAAL	# uitgevoerde testen	44.508	100,00%
	# negatieve pretesten	22.662	100,00%
	# negatieve ademtesten	21.012	100,00%
	# alerte ademtesten	300	100,00%
	# positieve ademtesten	534	100,00%



Routinecontrole = « Aanstalten tot sturen » en « Bestuurder (buiten verkeersongeval) »

Controle na een ongeval = « Verkeersongeval met lichamelijk letsel » + « verkeersongeval met stoffelijke schade »



Zomer Bob Campagne 2022

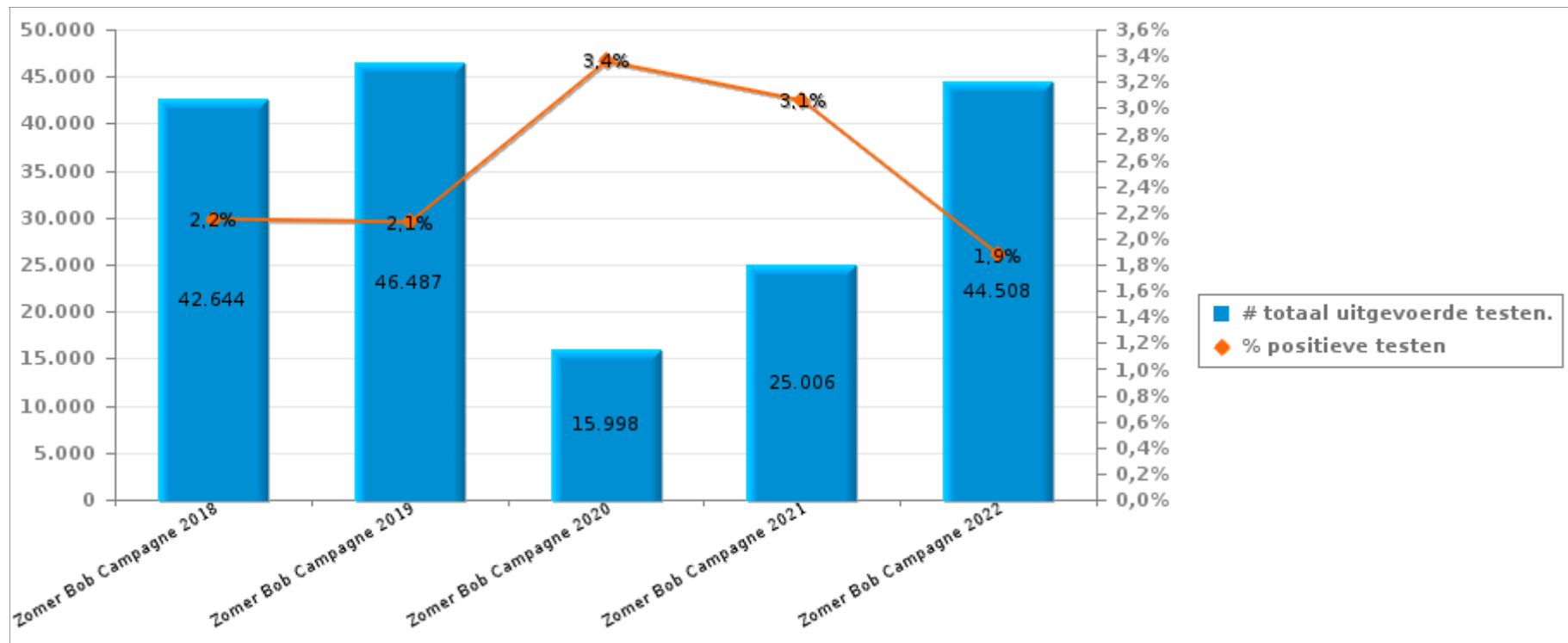
3/06/2022 - 29/08/2022

Provincie: Vlaams Brabant

3. Vergelijking met de voorgaande BOB-Campagnes

	Zomer Bob Campagne 2018	Zomer Bob Campagne 2019	Zomer Bob Campagne 2020	Zomer Bob Campagne 2021	Zomer Bob Campagne 2022
# uitgevoerde testen	42.644	46.487	15.998	25.006	44.508
# alerte ademtesten	363	371	154	230	300
# positieve ademtesten	554	617	383	534	534
# positieve testen	917	988	537	764	834

Aantal positieve testen = aantal positieve ademtesten + aantal alerte ademtesten





Zomer Bob Campagne 2022

3/06/2022 - 29/08/2022

Provincie: Vlaams Brabant

4. Bijlage1

		Week			WE			TOTAAL	
		Week-dag	Week-nacht	Sub-totaal	We-dag	We-nacht	Sub-totaal		
Halle-Vilvoorde	Aanstalten tot sturen	Aantal uitgevoerde pretesten	0	0	0	0	0	0	
		Aantal negatieve pretesten	0	0	0	0	0	0	
		Aantal positieve pretesten	0	0	0	0	0	0	
		Aantal uitgevoerde ademtesten	0	0	0	0	0	0	
		Aantal negatieve ademtesten	0	0	0	0	0	0	
		Aantal alerte ademtesten	0	0	0	0	0	0	
		Aantal positieve ademtesten	0	0	0	0	0	0	
		Aantal weigeringen ademtesten	0	0	0	1	0	1	1
		Aantal bloedafnames	0	0	0	0	0	0	0
	Aantal intrekkingen rijbewijs	0	0	0	0	0	0	0	
	Bestuurder buiten verkeersongeval	Aantal uitgevoerde pretesten	16	0	16	0	48	48	64
		Aantal negatieve pretesten	16	0	16	0	43	43	59
		Aantal positieve pretesten	0	0	0	0	5	5	5
		Aantal uitgevoerde ademtesten	31	14	45	24	73	97	142
		Aantal negatieve ademtesten	27	6	33	23	65	88	121
		Aantal alerte ademtesten	2	2	4	0	1	1	5
		Aantal positieve ademtesten	2	6	8	1	7	8	16
		Aantal weigeringen ademtesten	0	0	0	0	0	0	0
		Aantal bloedafnames	0	0	0	0	0	0	0
	Aantal intrekkingen rijbewijs	2	3	5	1	4	5	10	
	Verkeersongeval met lichamelijk letsel	Aantal uitgevoerde pretesten	19	2	21	0	1	1	22
		Aantal negatieve pretesten	18	2	20	0	1	1	21
		Aantal positieve pretesten	1	0	1	0	0	0	1
		Aantal uitgevoerde ademtesten	110	6	116	27	4	31	147
		Aantal negatieve ademtesten	108	5	113	26	2	28	141
		Aantal alerte ademtesten	0	0	0	0	0	0	0
		Aantal positieve ademtesten	2	1	3	1	2	3	6
		Aantal weigeringen ademtesten	0	0	0	0	0	0	0
		Aantal bloedafnames	0	2	2	0	1	1	3
	Aantal intrekkingen rijbewijs	0	0	0	0	1	1	1	
	Verkeersongeval met stoffelijke schade	Aantal uitgevoerde pretesten	30	8	38	7	6	13	51
		Aantal negatieve pretesten	28	3	31	3	2	5	36
		Aantal positieve pretesten	2	5	7	4	4	8	15
		Aantal uitgevoerde ademtesten	258	10	268	64	34	98	366
		Aantal negatieve ademtesten	242	2	244	57	24	81	325
		Aantal alerte ademtesten	1	0	1	1	1	2	3
Aantal positieve ademtesten		15	8	23	6	9	15	38	
Aantal weigeringen ademtesten		0	1	1	0	0	0	1	
Aantal bloedafnames		0	0	0	0	0	0	0	
Aantal intrekkingen rijbewijs	8	5	13	3	4	7	20		



Zomer Bob Campagne 2022

3/06/2022 - 29/08/2022

Provincie: Vlaams Brabant

		Week			WE			TOTAAL	
		Week-dag	Week-nacht	Sub-totaal	We-dag	We-nacht	Sub-totaal		
Leuven	Bestuurder buiten verkeersongeval	Aantal uitgevoerde pretesten	696	64	760	176	39	215	975
		Aantal negatieve pretesten	688	56	744	173	36	209	953
		Aantal positieve pretesten	8	8	16	3	3	6	22
		Aantal uitgevoerde ademtesten	1.448	190	1.638	496	442	938	2.576
		Aantal negatieve ademtesten	1.419	153	1.572	486	377	863	2.435
		Aantal alerte ademtesten	8	19	27	4	23	27	54
		Aantal positieve ademtesten	21	18	39	6	42	48	87
		Aantal weigeringen ademtesten	0	0	0	0	0	0	0
		Aantal bloedafnames	0	0	0	0	0	0	0
		Aantal intrekkingen rijbewijs	11	5	16	3	24	27	43
	Verkeersongeval met lichamelijk letsel	Aantal uitgevoerde pretesten	1	0	1	1	0	1	2
		Aantal negatieve pretesten	1	0	1	1	0	1	2
		Aantal positieve pretesten	0	0	0	0	0	0	0
		Aantal uitgevoerde ademtesten	99	8	107	30	86	116	223
		Aantal negatieve ademtesten	96	7	103	25	81	106	209
		Aantal alerte ademtesten	0	0	0	0	0	0	0
		Aantal positieve ademtesten	3	1	4	5	5	10	14
		Aantal weigeringen ademtesten	0	0	0	0	0	0	0
		Aantal bloedafnames	0	0	0	0	0	0	0
		Aantal intrekkingen rijbewijs	1	0	1	3	3	6	7
	Verkeersongeval met stoffelijke schade	Aantal uitgevoerde pretesten	5	0	5	0	0	0	5
		Aantal negatieve pretesten	5	0	5	0	0	0	5
		Aantal positieve pretesten	0	0	0	0	0	0	0
		Aantal uitgevoerde ademtesten	225	15	240	64	130	194	434
		Aantal negatieve ademtesten	217	12	229	56	112	168	397
		Aantal alerte ademtesten	0	0	0	1	4	5	5
		Aantal positieve ademtesten	8	3	11	7	14	21	32
		Aantal weigeringen ademtesten	0	0	0	0	0	0	0
		Aantal bloedafnames	0	0	0	0	0	0	0
		Aantal intrekkingen rijbewijs	5	2	7	4	13	17	24



Zomer Bob Campagne 2022

3/06/2022 - 29/08/2022

Provincie: Vlaams Brabant

		Week			WE			TOTAAL	
		Week-dag	Week-nacht	Sub-totaal	We-dag	We-nacht	Sub-totaal		
Halle-Vilvoorde	A-selectieve gerichte controle	Aantal uitgevoerde pretesten	4.261	77	4.338	4.396	1.726	6.122	10.460
		Aantal negatieve pretesten	4.178	72	4.250	4.253	1.559	5.812	10.062
		Aantal positieve pretesten	83	5	88	143	167	310	398
		Aantal uitgevoerde ademtesten	3.363	583	3.946	6.552	1.162	7.714	11.660
		Aantal negatieve ademtesten	3.313	567	3.880	6.439	1.044	7.483	11.363
		Aantal alerte ademtesten	20	5	25	59	50	109	134
		Aantal positieve ademtesten	30	11	41	54	68	122	163
		Aantal weigeringen	1	0	1	0	0	0	1
		Aantal bloedafnames	0	1	1	0	0	0	1
		Aantal intrekkingen rijbewijs	7	3	10	20	9	29	39
		Aantal mensuren tijdens	343	22	365	320	278	597	963
		Aantal gecontroleerde	7.277	646	7.923	10.802	2.598	13.400	21.323
	Aantal controle-uren	118	19	138	99	75	174	311	
	Aantal agenten op controle	212	20	232	161	197	358	590	
	Selectieve gerichte controle	Aantal uitgevoerde pretesten	2.163	214	2.377	974	364	1.338	3.715
		Aantal negatieve pretesten	2.144	198	2.342	949	343	1.292	3.634
		Aantal positieve pretesten	19	16	35	25	21	46	81
		Aantal uitgevoerde ademtesten	1.414	194	1.608	555	227	782	2.390
		Aantal negatieve ademtesten	1.373	168	1.541	512	189	701	2.242
		Aantal alerte ademtesten	5	7	12	11	7	18	30
		Aantal positieve ademtesten	36	19	55	32	31	63	118
		Aantal weigeringen	0	1	1	0	0	0	1
		Aantal bloedafnames	0	0	0	0	0	0	0
		Aantal intrekkingen rijbewijs	2	3	5	5	5	10	15
Aantal mensuren tijdens		271	54	325	244	138	382	707	
Aantal gecontroleerde		2.586	289	2.875	1.246	493	1.739	4.614	
Aantal controle-uren	94	26	120	64	66	130	250		
Aantal agenten op controle	1.199	339	1.538	418	501	919	2.457		



Zomer Bob Campagne 2022

3/06/2022 - 29/08/2022

Provincie: Vlaams Brabant

		Week			WE			TOTAAL	
		Week-dag	Week-nacht	Sub-totaal	We-dag	We-nacht	Sub-totaal		
Leuven	A-selectieve gerichte controle	Aantal uitgevoerde pretesten	3.682	82	3.764	4.168	474	4.642	8.406
		Aantal negatieve pretesten	3.622	76	3.698	3.364	454	3.818	7.516
		Aantal positieve pretesten	60	6	66	804	20	824	890
		Aantal uitgevoerde ademtesten	1.537	263	1.800	989	654	1.643	3.443
		Aantal negatieve ademtesten	1.509	256	1.765	940	626	1.566	3.331
		Aantal alerte ademtesten	14	4	18	31	11	42	60
		Aantal positieve ademtesten	14	3	17	18	17	35	52
		Aantal weigeringen	0	0	0	0	0	0	0
		Aantal bloedafnames	0	0	0	0	0	0	0
		Aantal intrekkingen rijbewijs	4	0	4	4	3	7	11
		Aantal mensuren tijdens	370	36	405	255	116	371	777
		Aantal gecontroleerde	5.011	339	5.350	4.352	1.109	5.461	10.811
		Aantal controle-uren	117	18	135	71	37	108	243
		Aantal agenten op controle	265	67	332	235	177	412	744
	Selectieve gerichte controle	Aantal uitgevoerde pretesten	315	0	315	49	14	63	378
		Aantal negatieve pretesten	313	0	313	48	13	61	374
		Aantal positieve pretesten	2	0	2	1	1	2	4
		Aantal uitgevoerde ademtesten	124	176	300	30	135	165	465
		Aantal negatieve ademtesten	122	169	291	29	128	157	448
		Aantal alerte ademtesten	1	3	4	1	4	5	9
		Aantal positieve ademtesten	1	4	5	0	3	3	8
		Aantal weigeringen	0	0	0	0	0	0	0
		Aantal bloedafnames	0	0	0	0	0	0	0
		Aantal intrekkingen rijbewijs	0	1	1	0	1	1	2

		Week			WE			TOTAAL
		Week-dag	Week-nacht	Sub-totaal	We-dag	We-nacht	Sub-totaal	
TOTAL	Nombre de pré-tests réalisés	11.188	447	11.635	9.771	2.672	12.443	24.078
	Nombre de pré-tests négatifs	11.013	407	11.420	8.791	2.451	11.242	22.662
	Nombre de pré-tests positifs	175	40	215	980	221	1.201	1.416
	Nombre de tests d'haleine	8.609	1.459	10.068	8.831	2.947	11.778	21.846
	Nombre de tests d'haleine	8.426	1.345	9.771	8.593	2.648	11.241	21.012
	Nombre de tests d'haleine	51	40	91	108	101	209	300
	Nombre de tests d'haleine	132	74	206	130	198	328	534
	Nombre de refus alcool	1	2	3	1	0	1	4
	Nombre de prises de sang	0	3	3	0	1	1	4
	Nombre de retraits de permis	40	22	62	43	67	110	172
	Nbre heures-hommes pdt	1.144	263	1.406	858	613	1.471	2.877
	Nombre de véhicules	18.235	1.754	19.989	17.368	5.155	22.523	42.512
	Nombre d'heures de contrôle	391	91	482	245	194	439	921
	Nombre d'agents présents pdt contrôle	2.325	636	2.961	953	1.021	1.974	4.935