



Zomer Bob Campagne 2022

3/06/2022 - 29/08/2022

Provincie: Oost-Vlaanderen

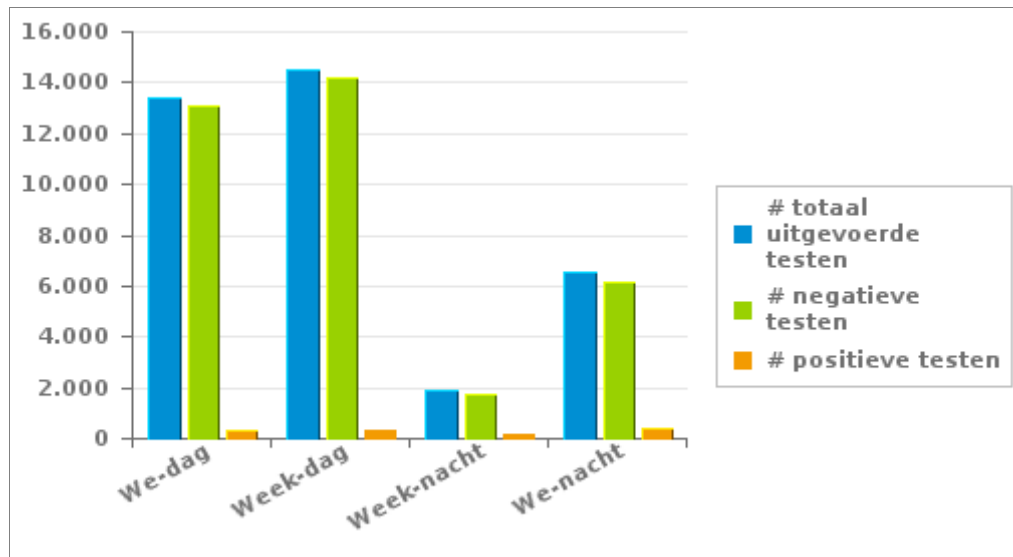
1. Huidige campagne

Uw provincie heeft 36.331 testen uitgevoerd, waarvan 3,02 % een positief resultaat hadden

	Week			WE			TOTAAL
	Dag	Nacht	sub-totaal	Dag	Nacht	sub-totaal	
# totaal uitgevoerde testen	14.503	1.863	16.366	13.427	6.538	19.965	36.331
# negatieve testen	14.211	1.739	15.950	13.109	6.173	19.282	35.232
# positieve ademtesten	196	88	284	172	247	419	703
# alerte ademtesten	96	36	132	146	118	264	396
# positieve testen	292	124	416	318	365	683	1.099

Aantal negatieve testen = aantal negatieve ademtesten + aantal negatieve pré-testen

Aantal positieve testen = aantal positieve ademtesten + aantal alerte ademtesten





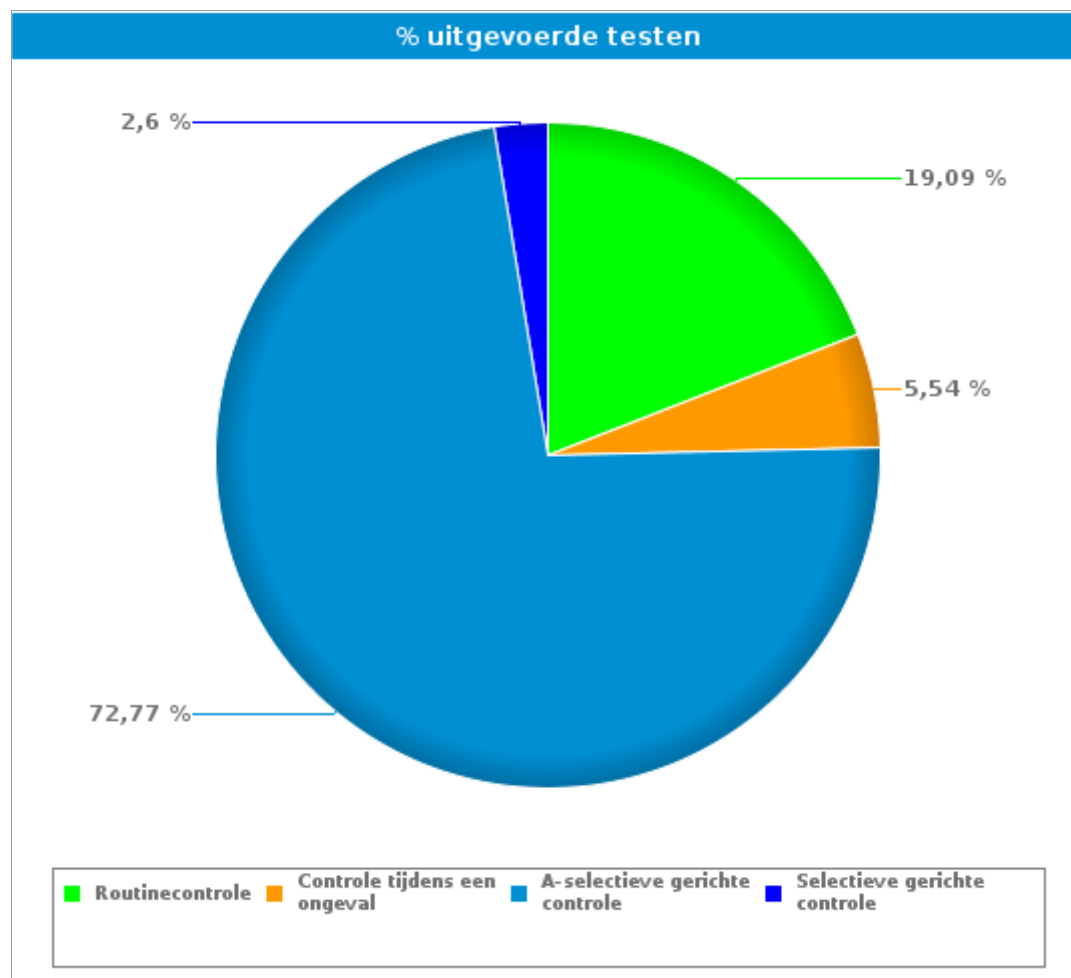
Zomer Bob Campagne 2022

3/06/2022 - 29/08/2022

Provincie: Oost-Vlaanderen

2. Per type controle

	#	%	
Routinecontrole	# uitgevoerde testen	6.935	19,09%
	# negatieve pretesten	1.998	13,17%
	# negatieve ademtesten	4.730	23,57%
	# alerte ademtesten	80	20,20%
	# positieve ademtesten	127	18,07%
Controle tijdens een ongeval	# uitgevoerde testen	2.013	5,54%
	# negatieve pretesten	8	0,05%
	# negatieve ademtesten	1.792	8,93%
	# alerte ademtesten	20	5,05%
	# positieve ademtesten	193	27,45%
A-selectieve gerichte controle	# uitgevoerde testen	26.438	72,77%
	# negatieve pretesten	12.903	85,07%
	# negatieve ademtesten	12.915	64,37%
	# alerte ademtesten	277	69,95%
	# positieve ademtesten	343	48,79%
Selectieve gerichte controle	# uitgevoerde testen	945	2,60%
	# negatieve pretesten	258	1,70%
	# negatieve ademtesten	628	3,13%
	# alerte ademtesten	19	4,80%
	# positieve ademtesten	40	5,69%
TOTAAL	# uitgevoerde testen	36.331	100,00%
	# negatieve pretesten	15.167	100,00%
	# negatieve ademtesten	20.065	100,00%
	# alerte ademtesten	396	100,00%
	# positieve ademtesten	703	100,00%



Routinecontrole = « Aanstalten tot sturen » en « Bestuurder (buiten verkeersongeval) »
Controle na een ongeval = « Verkeersongeval met lichamelijk letsel » + « verkeersongeval met stoffelijke schade »



Zomer Bob Campagne 2022

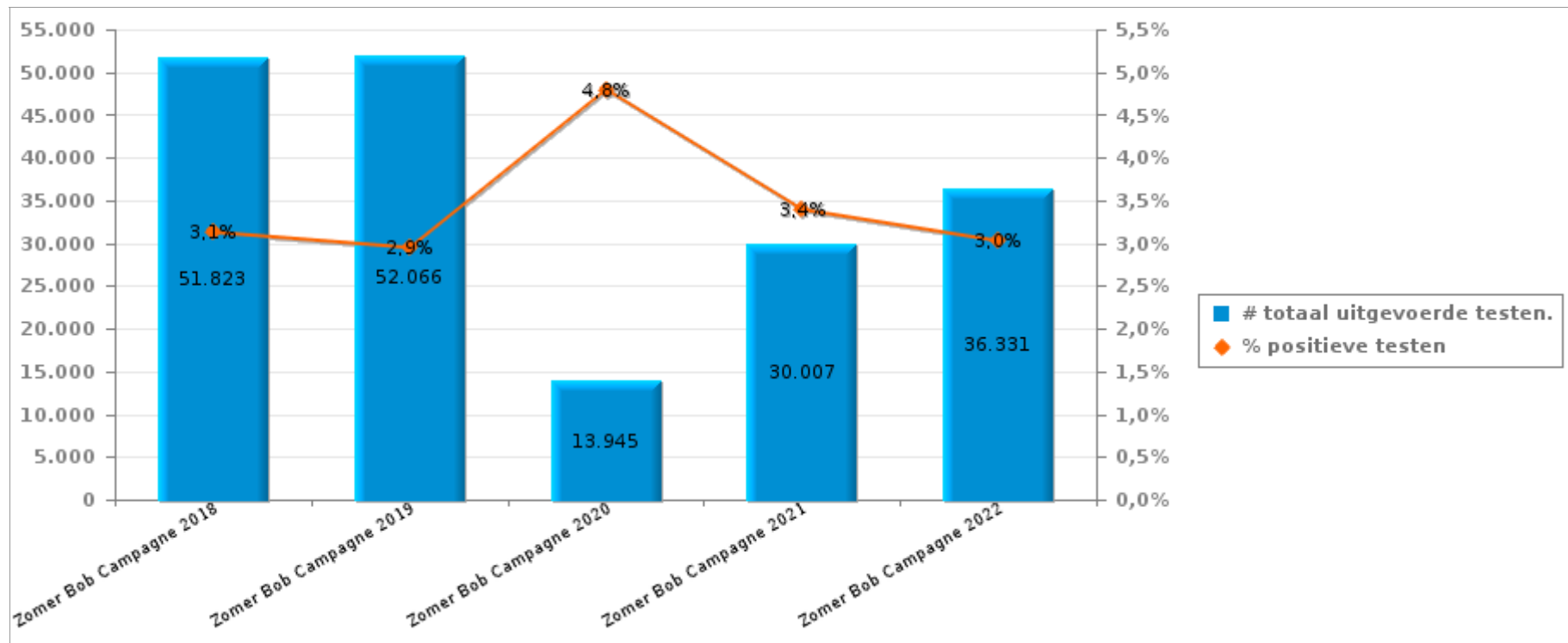
3/06/2022 - 29/08/2022

Provincie: Oost-Vlaanderen

3. Vergelijking met de voorgaande BOB-Campagnes

	Zomer Bob Campagne 2018	Zomer Bob Campagne 2019	Zomer Bob Campagne 2020	Zomer Bob Campagne 2021	Zomer Bob Campagne 2022
# uitgevoerde testen	51.823	52.066	13.945	30.007	36.331
# alerte ademtesten	555	535	196	325	396
# positieve ademtesten	1.066	1.000	473	693	703
# positieve testen	1.621	1.535	669	1.018	1.099

Aantal positieve testen = aantal positieve ademtesten + aantal alerte ademtesten





Zomer Bob Campagne 2022

3/06/2022 - 29/08/2022

Provincie: Oost-Vlaanderen

4. Bijlage1

		Week			WE			TOTAAL
		Week-dag	Week-nacht	Sub-totaal	We-dag	We-nacht	Sub-totaal	
Aanstalten tot sturen	Aantal uitgevoerde pretesten	32	7	39	18	4	22	61
	Aantal negatieve pretesten	30	7	37	18	4	22	59
	Aantal positieve pretesten	2	0	2	0	0	0	2
	Aantal uitgevoerde ademtesten	11	3	14	6	5	11	25
	Aantal negatieve ademtesten	10	3	13	4	3	7	20
	Aantal alerte ademtesten	0	0	0	1	1	2	2
	Aantal positieve ademtesten	1	0	1	1	1	2	3
	Aantal weigeringen ademtesten	0	0	0	0	0	0	0
	Aantal bloedafnames	0	0	0	0	0	0	0
	Aantal intrekkingen rijbewijs	0	0	0	0	0	0	0
Bestuurder buiten verkeersongeval	Aantal uitgevoerde pretesten	937	214	1.151	612	214	826	1.977
	Aantal negatieve pretesten	925	210	1.135	602	202	804	1.939
	Aantal positieve pretesten	12	4	16	10	12	22	38
	Aantal uitgevoerde ademtesten	2.562	348	2.910	1.483	519	2.002	4.912
	Aantal negatieve ademtesten	2.517	316	2.833	1.429	448	1.877	4.710
	Aantal alerte ademtesten	17	11	28	29	21	50	78
	Aantal positieve ademtesten	28	21	49	25	50	75	124
	Aantal weigeringen ademtesten	1	0	1	0	0	0	1
	Aantal bloedafnames	0	0	0	0	1	1	1
	Aantal intrekkingen rijbewijs	4	5	9	4	19	23	32
Verkeersongeval met lichamelijk letsel	Aantal uitgevoerde pretesten	0	0	0	1	0	1	1
	Aantal negatieve pretesten	0	0	0	0	0	0	0
	Aantal positieve pretesten	0	0	0	1	0	1	1
	Aantal uitgevoerde ademtesten	522	43	565	164	51	215	780
	Aantal negatieve ademtesten	487	30	517	145	27	172	689
	Aantal alerte ademtesten	5	0	5	1	1	2	7
	Aantal positieve ademtesten	30	13	43	18	23	41	84
	Aantal weigeringen ademtesten	0	0	0	0	0	0	0
	Aantal bloedafnames	0	1	1	0	1	1	2
	Aantal intrekkingen rijbewijs	5	4	9	4	9	13	22
Verkeersongeval met stoffelijke schade	Aantal uitgevoerde pretesten	7	1	8	2	1	3	11
	Aantal negatieve pretesten	5	1	6	2	0	2	8
	Aantal positieve pretesten	2	0	2	0	1	1	3
	Aantal uitgevoerde ademtesten	810	72	882	243	100	343	1.225
	Aantal negatieve ademtesten	773	48	821	222	60	282	1.103
	Aantal alerte ademtesten	3	5	8	2	3	5	13
	Aantal positieve ademtesten	34	19	53	19	37	56	109
	Aantal weigeringen ademtesten	1	0	1	1	0	1	2
	Aantal bloedafnames	1	0	1	0	1	1	2
	Aantal intrekkingen rijbewijs	12	7	19	6	16	22	41



Zomer Bob Campagne 2022

3/06/2022 - 29/08/2022

Provincie: Oost-Vlaanderen

		Week			WE			TOTAAL
		Week-dag	Week-nacht	Sub-totaal	We-dag	We-nacht	Sub-totaal	
A-selectieve gerichte controle	Aantal uitgevoerde pretesten	6.016	68	6.084	4.621	3.311	7.932	14.016
	Aantal negatieve pretesten	5.347	61	5.408	4.406	3.089	7.495	12.903
	Aantal positieve pretesten	669	7	676	215	222	437	1.113
	Aantal uitgevoerde ademtesten	3.909	1.085	4.994	6.025	2.516	8.541	13.535
	Aantal negatieve ademtesten	3.748	1.035	4.783	5.825	2.307	8.132	12.915
	Aantal alerte ademtesten	67	19	86	102	89	191	277
	Aantal positieve ademtesten	94	31	125	98	120	218	343
	Aantal weigeringen ademtesten	0	0	0	2	0	2	2
	Aantal bloedafnames	0	0	0	1	0	1	1
	Aantal intrekkingen rijbewijs	22	7	29	23	29	52	81
	Aantal metingen tijdens controle	2.565	286	2.851	1.928	901	2.828	5.679
	Aantal gecontroleerde voertuigen	9.649	1.146	10.795	10.290	5.604	15.894	26.689
	Aantal controle-uren	579	116	695	1.558	235	1.793	2.488
Aantal agenten op controle	1.166	384	1.550	1.251	750	2.001	3.551	
Selectieve gerichte controle	Aantal uitgevoerde pretesten	99	14	113	154	1	155	268
	Aantal negatieve pretesten	95	13	108	150	0	150	258
	Aantal positieve pretesten	4	1	5	4	1	5	10
	Aantal uitgevoerde ademtesten	287	20	307	328	52	380	687
	Aantal negatieve ademtesten	274	15	289	306	33	339	628
	Aantal alerte ademtesten	4	1	5	11	3	14	19
	Aantal positieve ademtesten	9	4	13	11	16	27	40
	Aantal weigeringen ademtesten	0	0	0	0	1	1	1
	Aantal bloedafnames	0	0	0	0	1	1	1
	Aantal intrekkingen rijbewijs	2	3	5	6	4	10	15
	Aantal metingen tijdens controle	271	42	313	428	67	496	808
	Aantal gecontroleerde voertuigen	371	33	404	482	53	535	939
	Aantal controle-uren	95	14	109	88	17	105	214
Aantal agenten op controle	134	29	163	118	51	169	332	

		Week			WE			TOTAAL
		Week-dag	Week-nacht	Sub-totaal	We-dag	We-nacht	Sub-totaal	
TOTAL	Aantal uitgevoerde pretesten	7.091	304	7.395	5.408	3.531	8.939	16.334
	Aantal negatieve pretesten	6.402	292	6.694	5.178	3.295	8.473	15.167
	Aantal positieve pretesten	689	12	701	230	236	466	1.167
	Aantal uitgevoerde ademtesten	8.101	1.571	9.672	8.249	3.243	11.492	21.164
	Aantal negatieve ademtesten	7.809	1.447	9.256	7.931	2.878	10.809	20.065
	Aantal alerte ademtesten	96	36	132	146	118	264	396
	Aantal positieve ademtesten	196	88	284	172	247	419	703
	Aantal weigeringen ademtesten	2	0	2	3	1	4	6
	Aantal bloedafnames	1	1	2	1	4	5	7
	Aantal intrekkingen rijbewijs	45	26	71	43	77	120	191
	Aantal metingen tijdens controle	2.836	327	3.164	2.356	968	3.324	6.487
	Aantal gecontroleerde voertuigen	15.011	1.861	16.872	13.311	6.552	19.863	36.735
	Aantal controle-uren	674	130	804	1.646	252	1.898	2.702
	Aantal agenten op controle	1.918	493	2.411	1.662	922	2.584	4.995