



Zomer Bob Campagne 2022

3/06/2022 - 29/08/2022

Provincie: Namur

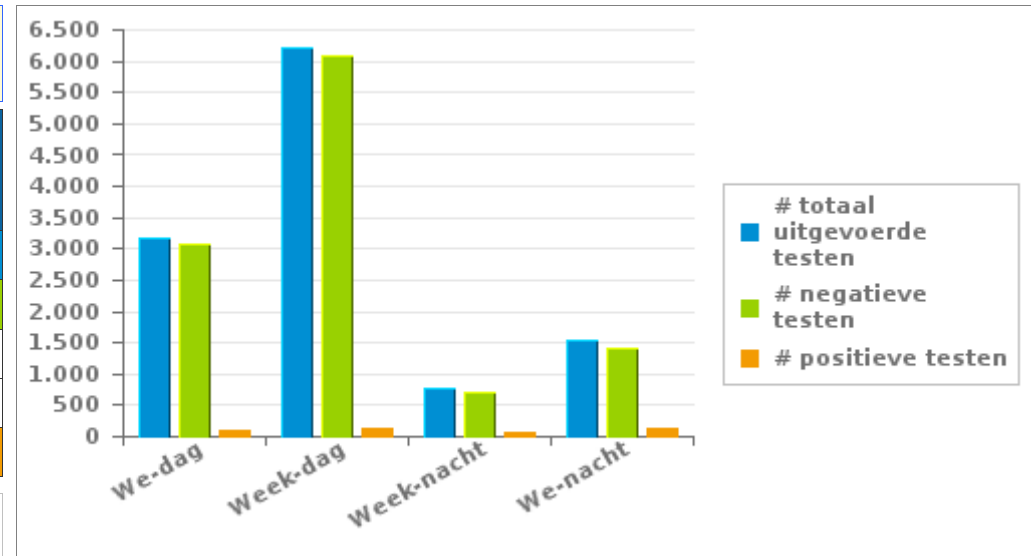
1. Huidige campagne

Uw provincie heeft 11.679 testen uitgevoerd, waarvan 3,29 % een positief resultaat hadden

| | Week | | | WE | | | TOTAAL |
|-----------------------------|-------|-------|------------|-------|-------|------------|--------|
| | Dag | Nacht | sub-totaal | Dag | Nacht | sub-totaal | |
| # totaal uitgevoerde testen | 6.196 | 768 | 6.964 | 3.180 | 1.535 | 4.715 | 11.679 |
| # negatieve testen | 6.078 | 718 | 6.796 | 3.086 | 1.413 | 4.499 | 11.295 |
| # positieve ademtesten | 90 | 44 | 134 | 72 | 109 | 181 | 315 |
| # alerte ademtesten | 28 | 6 | 34 | 22 | 13 | 35 | 69 |
| # positieve testen | 118 | 50 | 168 | 94 | 122 | 216 | 384 |

Aantal negatieve testen = aantal negatieve ademtesten + aantal negatieve pré-testen

Aantal positieve testen = aantal positieve ademtesten + aantal alerte ademtesten





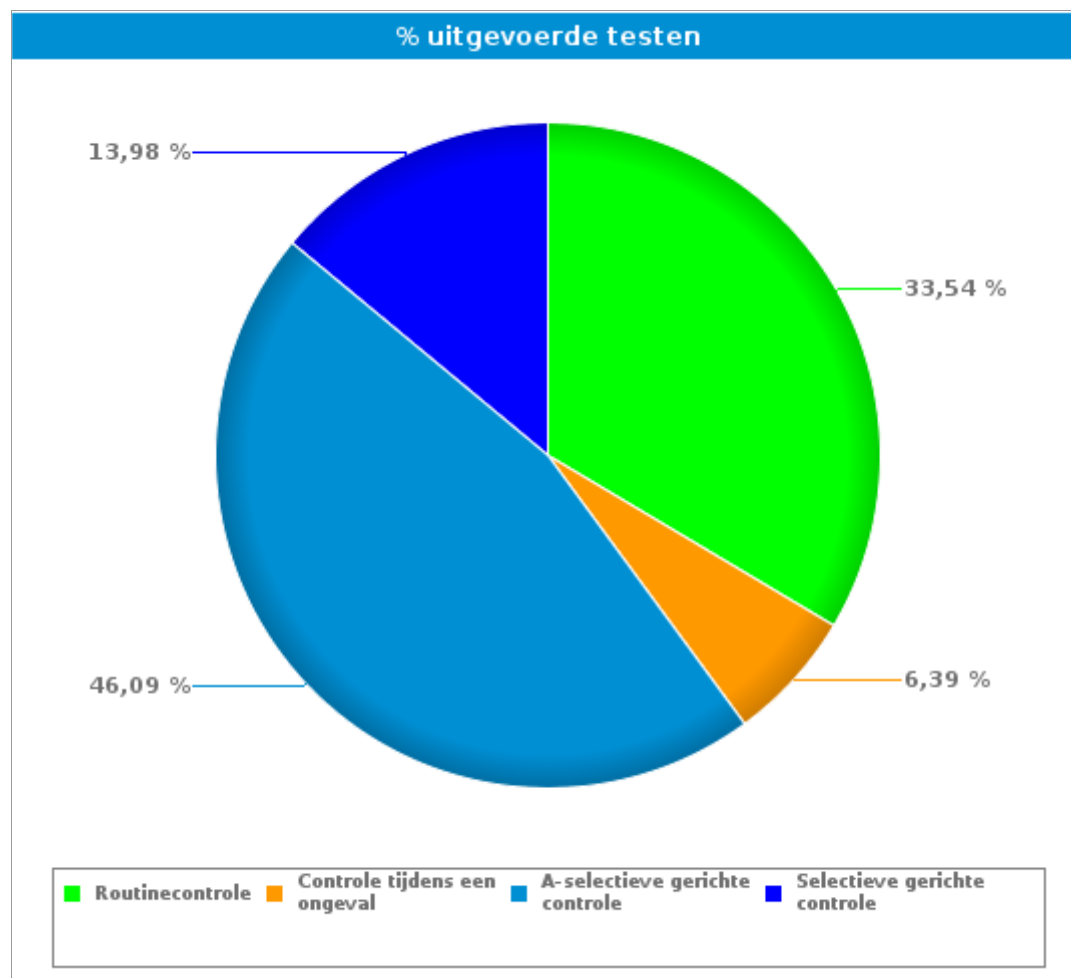
Zomer Bob Campagne 2022

3/06/2022 - 29/08/2022

Provincie: Namur

2. Per type controle

| | # | % | |
|--------------------------------|------------------------|---------------|----------------|
| Routinecontrole | # uitgevoerde testen | 3.917 | 33,54% |
| | # negatieve pretesten | 3.465 | 43,65% |
| | # negatieve ademtesten | 404 | 12,04% |
| | # alerte ademtesten | 9 | 13,04% |
| | # positieve ademtesten | 39 | 12,38% |
| Controle tijdens een ongeval | # uitgevoerde testen | 746 | 6,39% |
| | # negatieve pretesten | 100 | 1,26% |
| | # negatieve ademtesten | 539 | 16,06% |
| | # alerte ademtesten | 3 | 4,35% |
| | # positieve ademtesten | 104 | 33,02% |
| A-selectieve gerichte controle | # uitgevoerde testen | 5.383 | 46,09% |
| | # negatieve pretesten | 2.872 | 36,18% |
| | # negatieve ademtesten | 2.333 | 69,52% |
| | # alerte ademtesten | 45 | 65,22% |
| | # positieve ademtesten | 133 | 42,22% |
| Selectieve gerichte controle | # uitgevoerde testen | 1.633 | 13,98% |
| | # negatieve pretesten | 1.502 | 18,92% |
| | # negatieve ademtesten | 80 | 2,38% |
| | # alerte ademtesten | 12 | 17,39% |
| | # positieve ademtesten | 39 | 12,38% |
| TOTAAL | # uitgevoerde testen | 11.679 | 100,00% |
| | # negatieve pretesten | 7.939 | 100,00% |
| | # negatieve ademtesten | 3.356 | 100,00% |
| | # alerte ademtesten | 69 | 100,00% |
| | # positieve ademtesten | 315 | 100,00% |



Routinecontrole = « Aanstalten tot sturen » en « Bestuurder (buiten verkeersongeval) »

Controle na een ongeval = « Verkeersongeval met lichamelijk letsel » + « verkeersongeval met stoffelijke schade »



Zomer Bob Campagne 2022

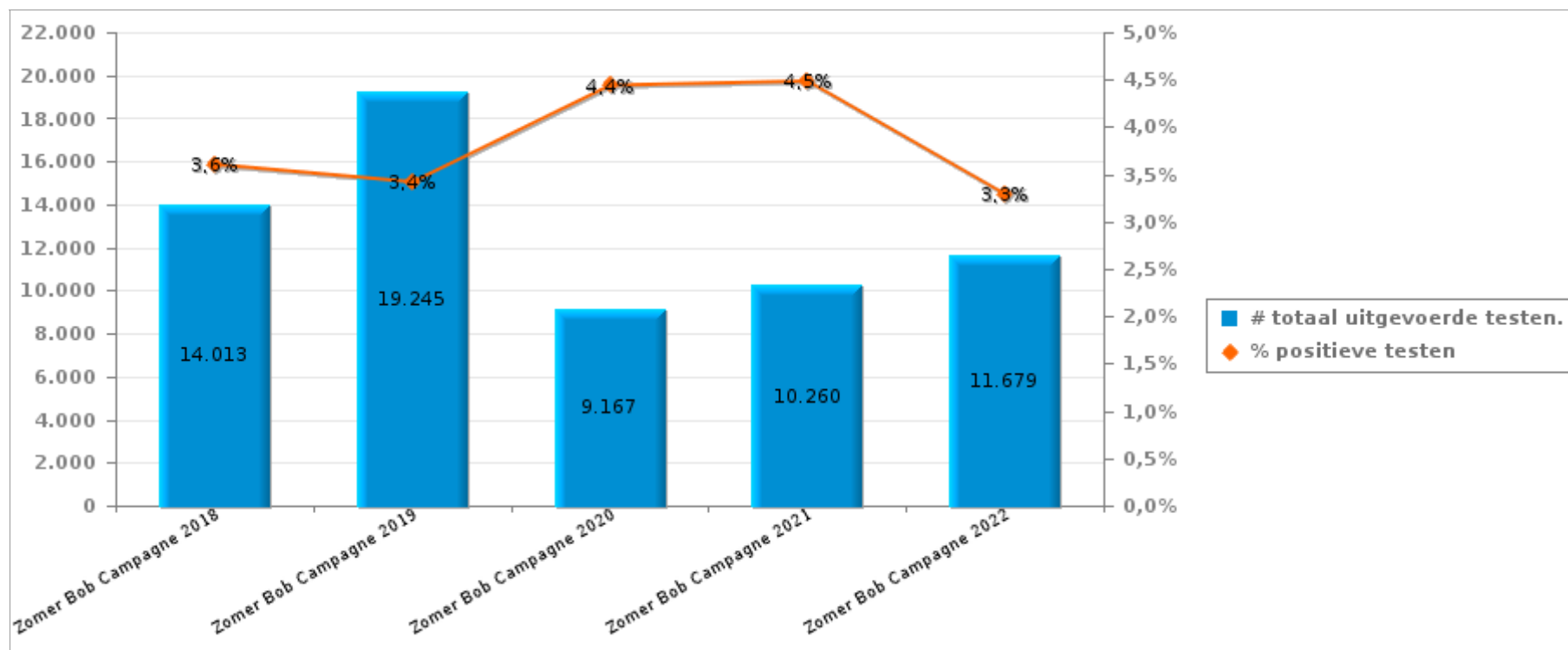
3/06/2022 - 29/08/2022

Provincie: Namur

3. Vergelijking met de voorgaande BOB-Campagnes

| | Zomer Bob Campagne 2018 | Zomer Bob Campagne 2019 | Zomer Bob Campagne 2020 | Zomer Bob Campagne 2021 | Zomer Bob Campagne 2022 |
|------------------------|-------------------------|-------------------------|-------------------------|-------------------------|-------------------------|
| # uitgevoerde testen | 14.013 | 19.245 | 9.167 | 10.260 | 11.679 |
| # alerte ademtesten | 110 | 154 | 102 | 112 | 69 |
| # positieve ademtesten | 395 | 504 | 305 | 348 | 315 |
| # positieve testen | 505 | 658 | 407 | 460 | 384 |

Aantal positieve testen = aantal positieve ademtesten + aantal alerte ademtesten





Zomer Bob Campagne 2022

3/06/2022 - 29/08/2022

Provincie: Namur

4. Bijlage1

| | | Week | | | WE | | | TOTAAL |
|--|-------------------------------|----------|------------|------------|--------|----------|------------|--------|
| | | Week-dag | Week-nacht | Sub-totaal | We-dag | We-nacht | Sub-totaal | |
| Aanstalten tot sturen | Aantal uitgevoerde pretesten | 0 | 0 | 0 | 0 | 0 | 0 | 0 |
| | Aantal negatieve pretesten | 0 | 0 | 0 | 0 | 0 | 0 | 0 |
| | Aantal positieve pretesten | 0 | 0 | 0 | 0 | 0 | 0 | 0 |
| | Aantal uitgevoerde ademtesten | 1 | 0 | 1 | 0 | 0 | 0 | 1 |
| | Aantal negatieve ademtesten | 1 | 0 | 1 | 0 | 0 | 0 | 1 |
| | Aantal alerte ademtesten | 0 | 0 | 0 | 0 | 0 | 0 | 0 |
| | Aantal positieve ademtesten | 0 | 0 | 0 | 0 | 0 | 0 | 0 |
| | Aantal weigeringen ademtesten | 0 | 0 | 0 | 0 | 0 | 0 | 0 |
| | Aantal bloedafnames | 0 | 0 | 0 | 0 | 0 | 0 | 0 |
| | Aantal intrekkingen rijbewijs | 0 | 0 | 0 | 0 | 0 | 0 | 0 |
| Bestuurder buiten verkeersongeval | Aantal uitgevoerde pretesten | 1.640 | 490 | 2.130 | 1.002 | 354 | 1.356 | 3.486 |
| | Aantal negatieve pretesten | 1.636 | 486 | 2.122 | 995 | 348 | 1.343 | 3.465 |
| | Aantal positieve pretesten | 4 | 4 | 8 | 7 | 6 | 13 | 21 |
| | Aantal uitgevoerde ademtesten | 288 | 52 | 340 | 82 | 29 | 111 | 451 |
| | Aantal negatieve ademtesten | 270 | 44 | 314 | 72 | 17 | 89 | 403 |
| | Aantal alerte ademtesten | 2 | 2 | 4 | 5 | 0 | 5 | 9 |
| | Aantal positieve ademtesten | 16 | 6 | 22 | 5 | 12 | 17 | 39 |
| | Aantal weigeringen ademtesten | 0 | 0 | 0 | 0 | 0 | 0 | 0 |
| | Aantal bloedafnames | 0 | 0 | 0 | 0 | 0 | 0 | 0 |
| | Aantal intrekkingen rijbewijs | 8 | 4 | 12 | 1 | 4 | 5 | 17 |
| Verkeersongeval met lichamelijk letsel | Aantal uitgevoerde pretesten | 3 | 0 | 3 | 1 | 1 | 2 | 5 |
| | Aantal negatieve pretesten | 3 | 0 | 3 | 1 | 1 | 2 | 5 |
| | Aantal positieve pretesten | 0 | 0 | 0 | 0 | 0 | 0 | 0 |
| | Aantal uitgevoerde ademtesten | 128 | 12 | 140 | 46 | 18 | 64 | 204 |
| | Aantal negatieve ademtesten | 119 | 8 | 127 | 37 | 8 | 45 | 172 |
| | Aantal alerte ademtesten | 1 | 0 | 1 | 0 | 1 | 1 | 2 |
| | Aantal positieve ademtesten | 8 | 4 | 12 | 9 | 9 | 18 | 30 |
| | Aantal weigeringen ademtesten | 0 | 0 | 0 | 0 | 0 | 0 | 0 |
| | Aantal bloedafnames | 3 | 0 | 3 | 0 | 0 | 0 | 3 |
| | Aantal intrekkingen rijbewijs | 4 | 2 | 6 | 3 | 4 | 7 | 13 |
| Verkeersongeval met stoffelijke schade | Aantal uitgevoerde pretesten | 95 | 2 | 97 | 3 | 0 | 3 | 100 |
| | Aantal negatieve pretesten | 91 | 2 | 93 | 2 | 0 | 2 | 95 |
| | Aantal positieve pretesten | 4 | 0 | 4 | 1 | 0 | 1 | 5 |
| | Aantal uitgevoerde ademtesten | 281 | 32 | 313 | 89 | 40 | 129 | 442 |
| | Aantal negatieve ademtesten | 260 | 15 | 275 | 71 | 21 | 92 | 367 |
| | Aantal alerte ademtesten | 1 | 0 | 1 | 0 | 0 | 0 | 1 |
| | Aantal positieve ademtesten | 20 | 17 | 37 | 18 | 19 | 37 | 74 |
| | Aantal weigeringen ademtesten | 0 | 0 | 0 | 0 | 0 | 0 | 0 |
| | Aantal bloedafnames | 1 | 0 | 1 | 0 | 0 | 0 | 1 |
| | Aantal intrekkingen rijbewijs | 3 | 9 | 12 | 8 | 9 | 17 | 29 |



Zomer Bob Campagne 2022

3/06/2022 - 29/08/2022

Provincie: Namur

| | | Week | | | WE | | | TOTAAL |
|--------------------------------|----------------------------------|----------|------------|------------|--------|----------|------------|--------|
| | | Week-dag | Week-nacht | Sub-totaal | We-dag | We-nacht | Sub-totaal | |
| A-selectieve gerichte controle | Aantal uitgevoerde pretesten | 1.576 | 57 | 1.633 | 1.010 | 391 | 1.401 | 3.034 |
| | Aantal negatieve pretesten | 1.525 | 49 | 1.574 | 948 | 350 | 1.298 | 2.872 |
| | Aantal positieve pretesten | 51 | 8 | 59 | 62 | 41 | 103 | 162 |
| | Aantal uitgevoerde ademtesten | 1.251 | 131 | 1.382 | 577 | 552 | 1.129 | 2.511 |
| | Aantal negatieve ademtesten | 1.205 | 113 | 1.318 | 532 | 483 | 1.015 | 2.333 |
| | Aantal alerte ademtesten | 14 | 4 | 18 | 16 | 11 | 27 | 45 |
| | Aantal positieve ademtesten | 32 | 14 | 46 | 29 | 58 | 87 | 133 |
| | Aantal weigeringen ademtesten | 0 | 0 | 0 | 0 | 1 | 1 | 1 |
| | Aantal bloedafnames | 0 | 1 | 1 | 0 | 1 | 1 | 2 |
| | Aantal intrekkingen rijbewijs | 6 | 2 | 8 | 9 | 10 | 19 | 27 |
| | Aantal metingen tijdens controle | 831 | 79 | 910 | 320 | 289 | 609 | 1.519 |
| | Aantal gecontroleerde voertuigen | 2.743 | 180 | 2.923 | 1.501 | 900 | 2.401 | 5.324 |
| | Aantal controle-uren | 311 | 33 | 344 | 87 | 74 | 161 | 505 |
| Aantal agenten op controle | 777 | 144 | 921 | 349 | 277 | 626 | 1.547 | |
| Selectieve gerichte controle | Aantal uitgevoerde pretesten | 917 | 0 | 917 | 438 | 196 | 634 | 1.551 |
| | Aantal negatieve pretesten | 896 | 0 | 896 | 423 | 183 | 606 | 1.502 |
| | Aantal positieve pretesten | 21 | 0 | 21 | 15 | 13 | 28 | 49 |
| | Aantal uitgevoerde ademtesten | 96 | 4 | 100 | 17 | 14 | 31 | 131 |
| | Aantal negatieve ademtesten | 72 | 1 | 73 | 5 | 2 | 7 | 80 |
| | Aantal alerte ademtesten | 10 | 0 | 10 | 1 | 1 | 2 | 12 |
| | Aantal positieve ademtesten | 14 | 3 | 17 | 11 | 11 | 22 | 39 |
| | Aantal weigeringen ademtesten | 0 | 0 | 0 | 0 | 0 | 0 | 0 |
| | Aantal bloedafnames | 0 | 0 | 0 | 0 | 0 | 0 | 0 |
| | Aantal intrekkingen rijbewijs | 4 | 2 | 6 | 5 | 2 | 7 | 13 |
| | Aantal metingen tijdens controle | 330 | 1 | 331 | 200 | 53 | 254 | 584 |
| | Aantal gecontroleerde voertuigen | 992 | 4 | 996 | 440 | 197 | 637 | 1.633 |
| | Aantal controle-uren | 80 | 0 | 80 | 29 | 9 | 38 | 118 |
| Aantal agenten op controle | 151 | 4 | 155 | 94 | 38 | 132 | 287 | |

| | | Week | | | WE | | | TOTAAL |
|-------|-----------------------------------|----------|------------|------------|--------|----------|------------|--------|
| | | Week-dag | Week-nacht | Sub-totaal | We-dag | We-nacht | Sub-totaal | |
| TOTAL | Aantal uitgevoerde pretesten | 4.231 | 549 | 4.780 | 2.454 | 942 | 3.396 | 8.176 |
| | Aantal negatieve pretesten | 4.151 | 537 | 4.688 | 2.369 | 882 | 3.251 | 7.939 |
| | Aantal positieve pretesten | 80 | 12 | 92 | 85 | 60 | 145 | 237 |
| | Aantal uitgevoerde ademtesten | 2.045 | 231 | 2.276 | 811 | 653 | 1.464 | 3.740 |
| | Aantal negatieve ademtesten | 1.927 | 181 | 2.108 | 717 | 531 | 1.248 | 3.356 |
| | Aantal alerte ademtesten | 28 | 6 | 34 | 22 | 13 | 35 | 69 |
| | Aantal positieve ademtesten | 90 | 44 | 134 | 72 | 109 | 181 | 315 |
| | Aantal weigeringen ademtesten | 0 | 0 | 0 | 0 | 1 | 1 | 1 |
| | Aantal bloedafnames | 4 | 1 | 5 | 0 | 1 | 1 | 6 |
| | Aantal intrekkingen rijbewijs | 25 | 19 | 44 | 26 | 29 | 55 | 99 |
| | Aantal metingen tijdens controle | 1.160 | 80 | 1.241 | 521 | 342 | 863 | 2.104 |
| | Aantal gecontroleerde voertuigen] | 6.163 | 771 | 6.934 | 3.154 | 1.533 | 4.687 | 11.621 |
| | Aantal controle-uren | 391 | 33 | 424 | 116 | 82 | 199 | 623 |
| | Aantal agenten op controle | 972 | 150 | 1.122 | 470 | 326 | 796 | 1.918 |