



Zomer Bob Campagne 2022

3/06/2022 - 29/08/2022

Provincie: Luxembourg

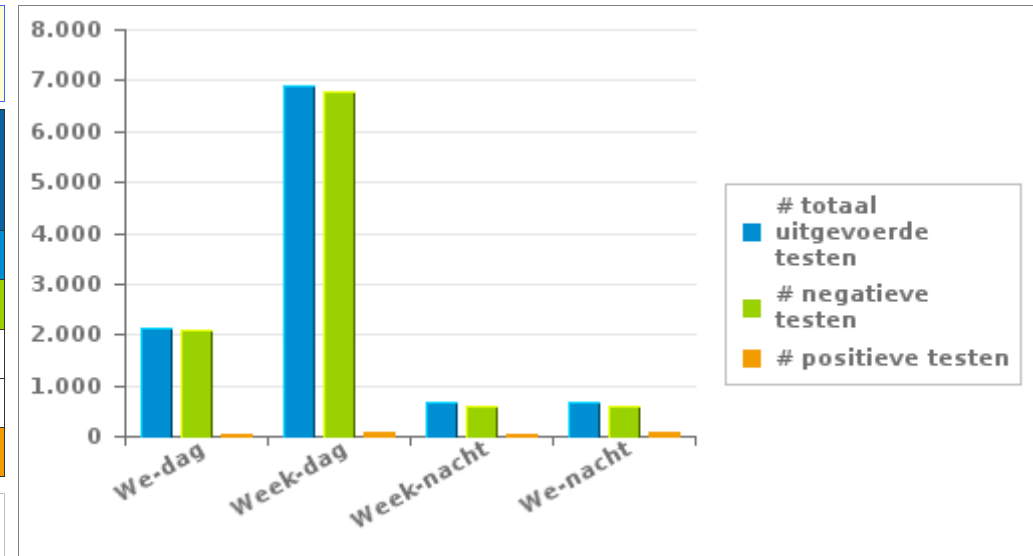
1. Huidige campagne

Uw provincie heeft 10.327 testen uitgevoerd, waarvan 2,64 % een positief resultaat hadden

	Week			WE			TOTAAL
	Dag	Nacht	sub-totaal	Dag	Nacht	sub-totaal	
# totaal uitgevoerde testen	6.877	655	7.532	2.117	678	2.795	10.327
# negatieve testen	6.781	603	7.384	2.072	598	2.670	10.054
# positieve ademtesten	72	37	109	38	65	103	212
# alerte ademtesten	24	15	39	7	15	22	61
# positieve testen	96	52	148	45	80	125	273

Aantal negatieve testen = aantal negatieve ademtesten + aantal negatieve pré-testen

Aantal positieve testen = aantal positieve ademtesten + aantal alerte ademtesten





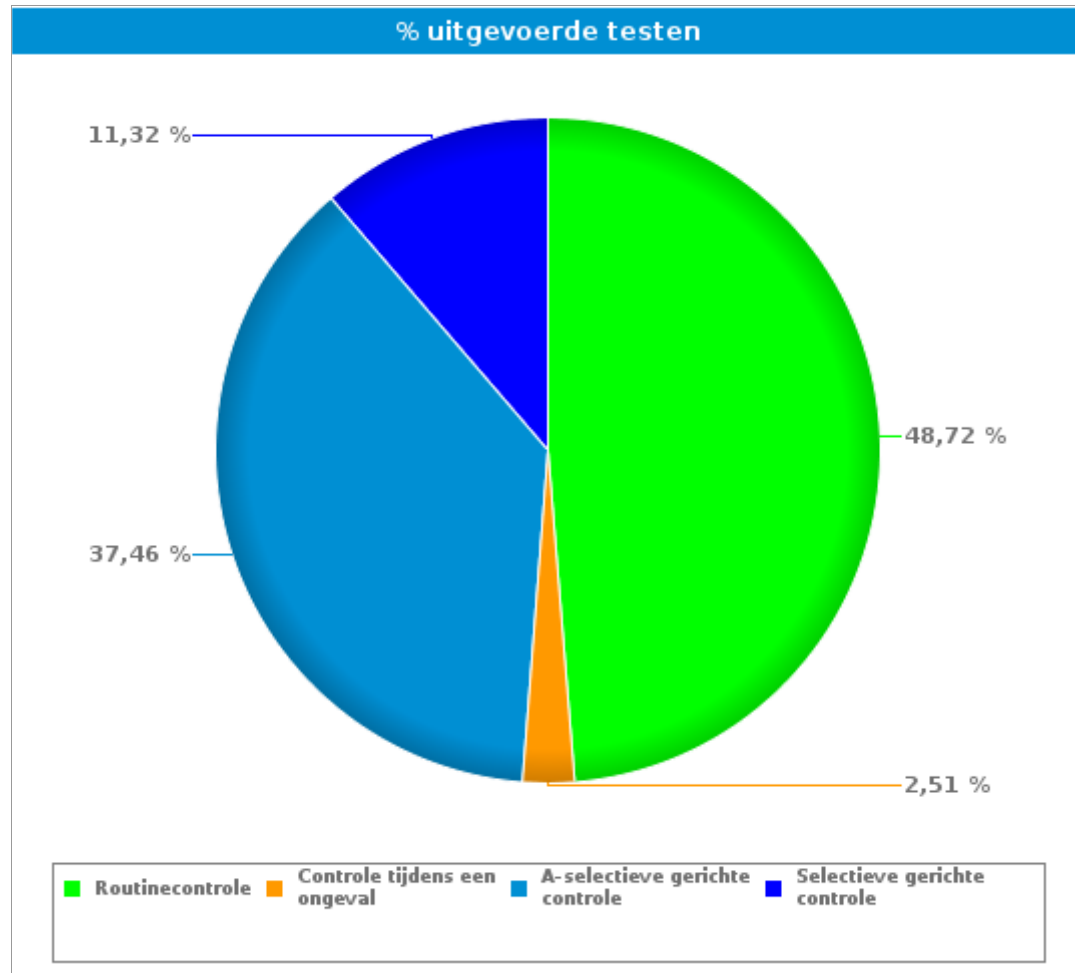
Zomer Bob Campagne 2022

3/06/2022 - 29/08/2022

Provincie: Luxembourg

2. Per type controle

		#	%
Routinecontrole	# uitgevoerde testen	5.031	48,72%
	# negatieve pretesten	4.369	53,20%
	# negatieve ademtesten	572	31,07%
	# alerte ademtesten	28	45,90%
	# positieve ademtesten	62	29,25%
Controle tijdens een ongeval	# uitgevoerde testen	259	2,51%
	# negatieve pretesten	5	0,06%
	# negatieve ademtesten	200	10,86%
	# alerte ademtesten	4	6,56%
	# positieve ademtesten	50	23,58%
A-selectieve gerichte controle	# uitgevoerde testen	3.868	37,46%
	# negatieve pretesten	2.867	34,91%
	# negatieve ademtesten	914	49,65%
	# alerte ademtesten	28	45,90%
	# positieve ademtesten	59	27,83%
Selectieve gerichte controle	# uitgevoerde testen	1.169	11,32%
	# negatieve pretesten	972	11,83%
	# negatieve ademtesten	155	8,42%
	# alerte ademtesten	1	1,64%
	# positieve ademtesten	41	19,34%
TOTAAL	# uitgevoerde testen	10.327	100,00%
	# negatieve pretesten	8.213	100,00%
	# negatieve ademtesten	1.841	100,00%
	# alerte ademtesten	61	100,00%
	# positieve ademtesten	212	100,00%



Routinecontrole = « Aanstalten tot sturen » en « Bestuurder (buiten verkeersongeval) »

Controle na een ongeval = « Verkeersongeval met lichamelijk letsel » + « verkeersongeval met stoffelijke schade »



Zomer Bob Campagne 2022

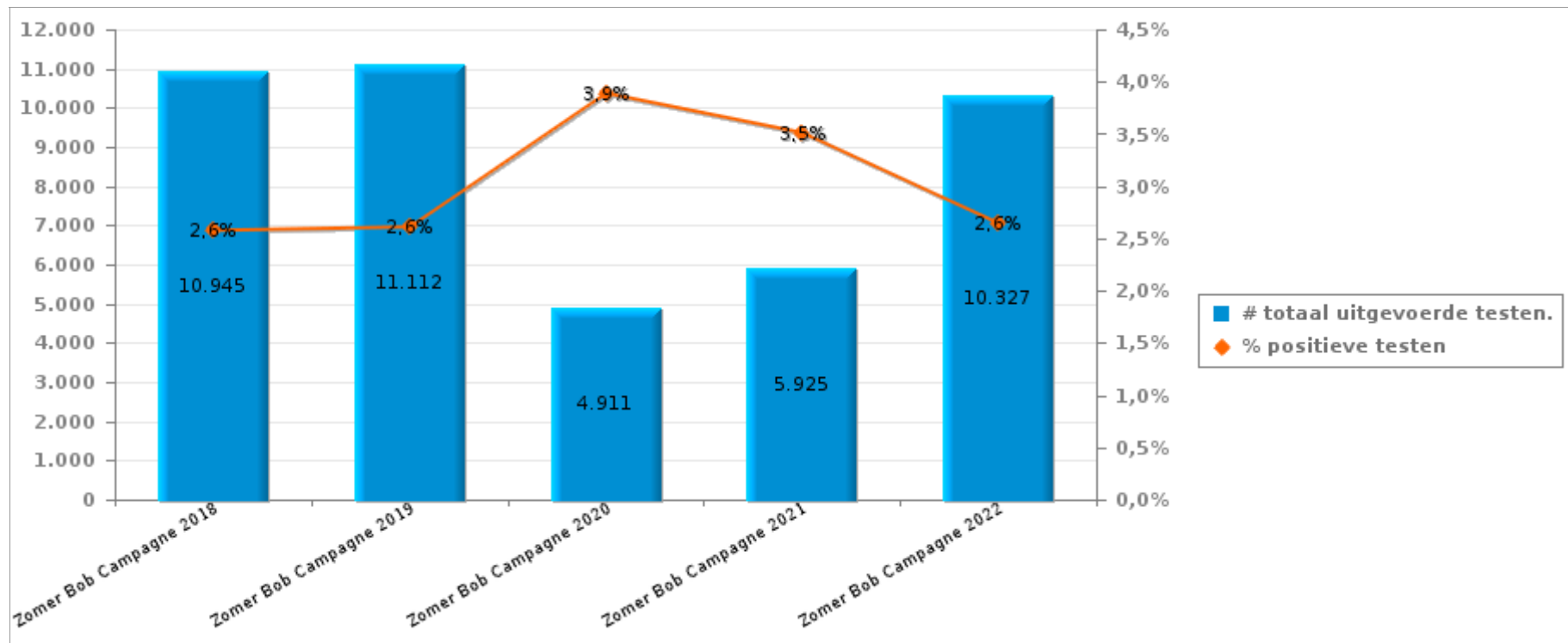
3/06/2022 - 29/08/2022

Provincie: Luxembourg

3. Vergelijking met de voorgaande BOB-Campagnes

	Zomer Bob Campagne 2018	Zomer Bob Campagne 2019	Zomer Bob Campagne 2020	Zomer Bob Campagne 2021	Zomer Bob Campagne 2022
# uitgevoerde testen	10.945	11.112	4.911	5.925	10.327
# alerte ademtesten	79	69	32	39	61
# positieve ademtesten	203	221	159	169	212
# positieve testen	282	290	191	208	273

Aantal positieve testen = aantal positieve ademtesten + aantal alerte ademtesten





Zomer Bob Campagne 2022

3/06/2022 - 29/08/2022

Provincie: Luxembourg

4. Bijlage1

		Week			WE			TOTAAL
		Week-dag	Week-nacht	Sub-totaal	We-dag	We-nacht	Sub-totaal	
Bestuurder buiten verkeersongeval	Aantal uitgevoerde pretesten	2.922	241	3.163	1.152	217	1.369	4.532
	Aantal negatieve pretesten	2.843	225	3.068	1.114	187	1.301	4.369
	Aantal positieve pretesten	79	16	95	38	30	68	163
	Aantal uitgevoerde ademtesten	379	36	415	181	66	247	662
	Aantal negatieve ademtesten	349	21	370	163	39	202	572
	Aantal alerte ademtesten	11	3	14	7	7	14	28
	Aantal positieve ademtesten	19	12	31	11	20	31	62
	Aantal weigeringen ademtesten	0	0	0	0	0	0	0
	Aantal bloedafnames	0	0	0	0	0	0	0
Aantal intrekkingen rijbewijs	16	7	23	8	6	14	37	
Verkeersongeval met lichamelijk letsel	Aantal uitgevoerde pretesten	1	0	1	0	0	0	1
	Aantal negatieve pretesten	1	0	1	0	0	0	1
	Aantal positieve pretesten	0	0	0	0	0	0	0
	Aantal uitgevoerde ademtesten	46	5	51	19	7	26	77
	Aantal negatieve ademtesten	43	2	45	16	3	19	64
	Aantal alerte ademtesten	0	0	0	0	0	0	0
	Aantal positieve ademtesten	3	3	6	3	4	7	13
	Aantal weigeringen ademtesten	0	0	0	0	0	0	0
	Aantal bloedafnames	1	0	1	0	1	1	2
Aantal intrekkingen rijbewijs	1	2	3	2	3	5	8	
Verkeersongeval met stoffelijke schade	Aantal uitgevoerde pretesten	4	0	4	1	2	3	7
	Aantal negatieve pretesten	3	0	3	1	0	1	4
	Aantal positieve pretesten	1	0	1	0	2	2	3
	Aantal uitgevoerde ademtesten	111	14	125	33	19	52	177
	Aantal negatieve ademtesten	99	4	103	24	9	33	136
	Aantal alerte ademtesten	1	2	3	0	1	1	4
	Aantal positieve ademtesten	11	8	19	9	9	18	37
	Aantal weigeringen ademtesten	0	0	0	0	0	0	0
	Aantal bloedafnames	0	0	0	0	0	0	0
Aantal intrekkingen rijbewijs	3	5	8	7	3	10	18	



Zomer Bob Campagne 2022

3/06/2022 - 29/08/2022

Provincie: Luxembourg

		Week			WE			TOTAAL
		Week-dag	Week-nacht	Sub-totaal	We-dag	We-nacht	Sub-totaal	
A-selectieve gerichte controle	Aantal uitgevoerde pretesten	2.261	203	2.464	365	191	556	3.020
	Aantal negatieve pretesten	2.188	183	2.371	336	160	496	2.867
	Aantal positieve pretesten	73	20	93	29	31	60	153
	Aantal uitgevoerde ademtesten	590	83	673	189	139	328	1.001
	Aantal negatieve ademtesten	551	66	617	179	118	297	914
	Aantal alerte ademtesten	12	10	22	0	6	6	28
	Aantal positieve ademtesten	27	7	34	10	15	25	59
	Aantal weigeringen ademtesten	0	0	0	0	0	0	0
	Aantal bloedafnames	0	0	0	0	0	0	0
	Aantal intrekkingen rijbewijs	7	3	10	1	4	5	15
	Aantal metingen tijdens controle	539	80	619	130	232	363	981
	Aantal gecontroleerde voertuigen	2.756	266	3.022	524	237	761	3.783
	Aantal controle-uren	207	27	235	31	96	128	362
Aantal agenten op controle	264	27	291	82	94	176	467	
Selectieve gerichte controle	Aantal uitgevoerde pretesten	608	69	677	236	75	311	988
	Aantal negatieve pretesten	602	65	667	236	69	305	972
	Aantal positieve pretesten	6	4	10	0	6	6	16
	Aantal uitgevoerde ademtesten	114	44	158	8	31	39	197
	Aantal negatieve ademtesten	102	37	139	3	13	16	155
	Aantal alerte ademtesten	0	0	0	0	1	1	1
	Aantal positieve ademtesten	12	7	19	5	17	22	41
	Aantal weigeringen ademtesten	0	0	0	0	2	2	2
	Aantal bloedafnames	0	0	0	0	0	0	0
	Aantal intrekkingen rijbewijs	1	1	2	2	4	6	8
	Aantal metingen tijdens controle	145	45	190	40	42	82	272
	Aantal gecontroleerde voertuigen	730	109	839	244	102	346	1.185
	Aantal controle-uren	70	23	93	20	19	40	132
Aantal agenten op controle	314	118	432	106	106	212	644	

		Week			WE			TOTAAL
		Week-dag	Week-nacht	Sub-totaal	We-dag	We-nacht	Sub-totaal	
TOTAL	Aantal uitgevoerde pretesten	5.796	513	6.309	1.754	485	2.239	8.548
	Aantal negatieve pretesten	5.637	473	6.110	1.687	416	2.103	8.213
	Aantal positieve pretesten	159	40	199	67	69	136	335
	Aantal uitgevoerde ademtesten	1.240	182	1.422	430	262	692	2.114
	Aantal negatieve ademtesten	1.144	130	1.274	385	182	567	1.841
	Aantal alerte ademtesten	24	15	39	7	15	22	61
	Aantal positieve ademtesten	72	37	109	38	65	103	212
	Aantal weigeringen ademtesten	0	0	0	0	2	2	2
	Aantal bloedafnames	1	0	1	0	1	1	2
	Aantal intrekkingen rijbewijs	28	18	46	20	20	40	86
	Aantal metingen tijdens controle	684	125	808	171	274	445	1.253
	Aantal gecontroleerde voertuigen]	6.870	655	7.525	2.115	619	2.734	10.259
	Aantal controle-uren	277	50	327	52	116	167	495
	Aantal agenten op controle	808	168	976	252	258	510	1.486