



Zomer Bob Campagne 2022

3/06/2022 - 29/08/2022

Provincie: Limburg

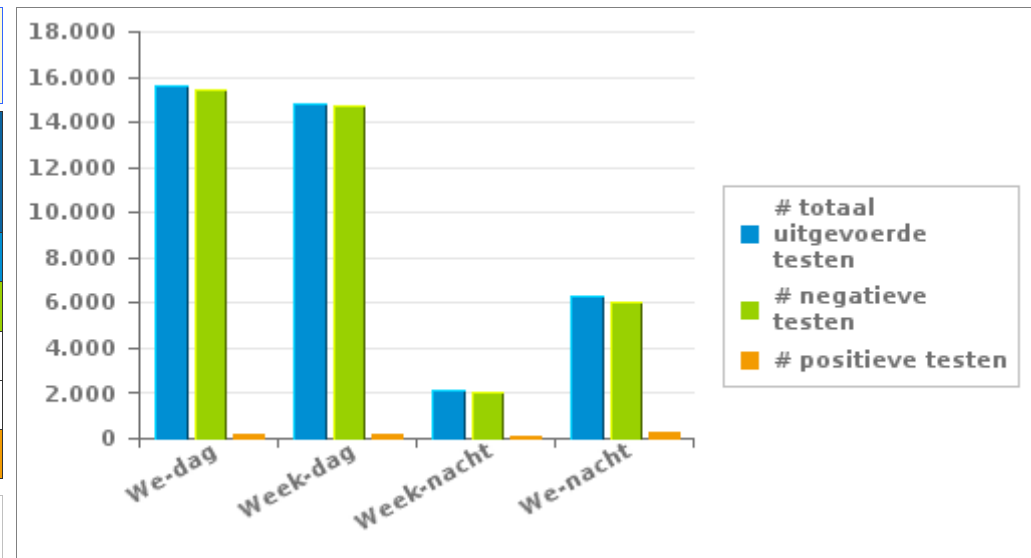
1. Huidige campagne

Uw provincie heeft 38.884 testen uitgevoerd, waarvan 1,84 % een positief resultaat hadden

| | Week | | | WE | | | TOTAAL |
|-----------------------------|--------|-------|------------|--------|-------|------------|--------|
| | Dag | Nacht | sub-totaal | Dag | Nacht | sub-totaal | |
| # totaal uitgevoerde testen | 14.848 | 2.160 | 17.008 | 15.571 | 6.305 | 21.876 | 38.884 |
| # negatieve testen | 14.677 | 2.080 | 16.757 | 15.391 | 6.022 | 21.413 | 38.170 |
| # positieve ademtesten | 93 | 53 | 146 | 94 | 193 | 287 | 433 |
| # alerte ademtesten | 78 | 27 | 105 | 86 | 90 | 176 | 281 |
| # positieve testen | 171 | 80 | 251 | 180 | 283 | 463 | 714 |

Aantal negatieve testen = aantal negatieve ademtesten + aantal negatieve pré-testen

Aantal positieve testen = aantal positieve ademtesten + aantal alerte ademtesten





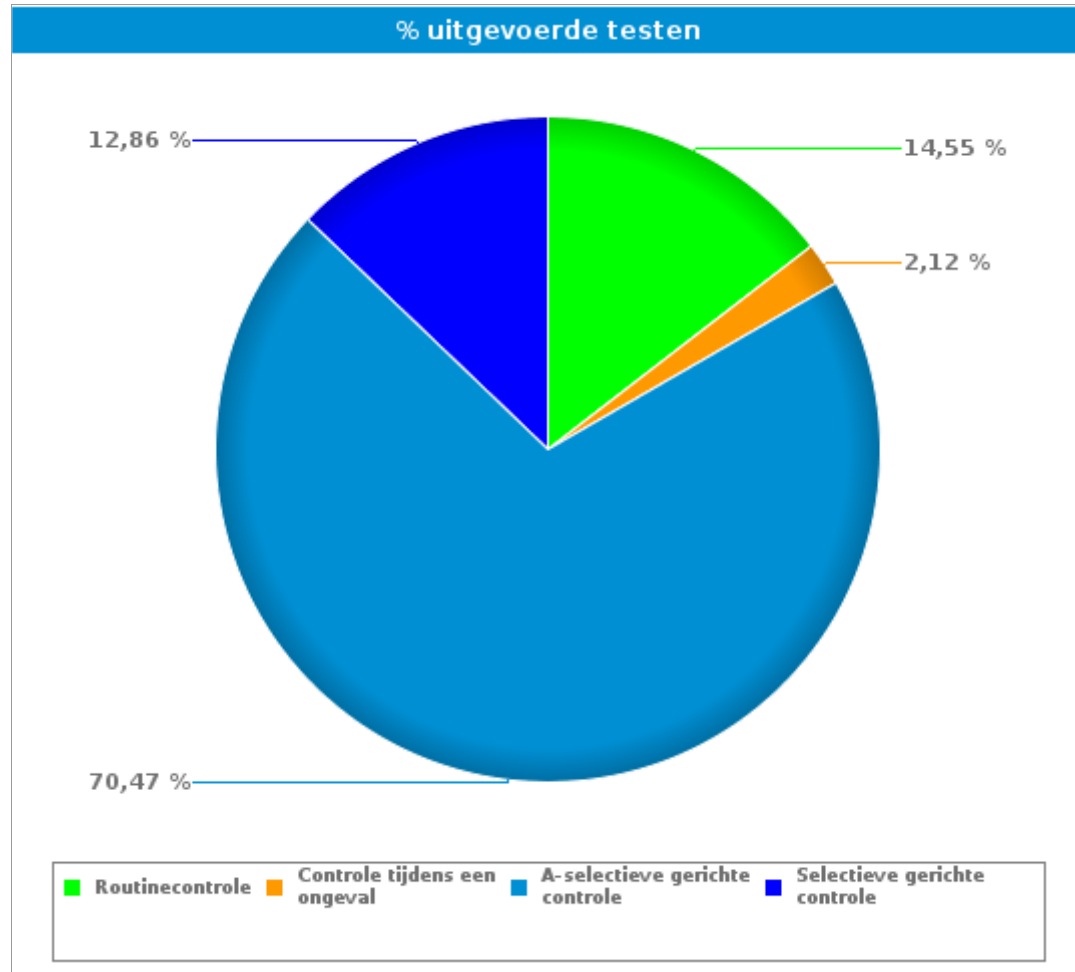
Zomer Bob Campagne 2022

3/06/2022 - 29/08/2022

Provincie: Limburg

2. Per type controle

| | | # | % |
|--------------------------------|------------------------|---------------|----------------|
| Routinecontrole | # uitgevoerde testen | 5.658 | 14,55% |
| | # negatieve pretesten | 5.011 | 17,95% |
| | # negatieve ademtesten | 494 | 4,81% |
| | # alerte ademtesten | 45 | 16,01% |
| | # positieve ademtesten | 108 | 24,94% |
| Controle tijdens een ongeval | # uitgevoerde testen | 824 | 2,12% |
| | # negatieve pretesten | 52 | 0,19% |
| | # negatieve ademtesten | 714 | 6,96% |
| | # alerte ademtesten | 10 | 3,56% |
| | # positieve ademtesten | 48 | 11,09% |
| A-selectieve gerichte controle | # uitgevoerde testen | 27.400 | 70,47% |
| | # negatieve pretesten | 20.448 | 73,26% |
| | # negatieve ademtesten | 6.524 | 63,59% |
| | # alerte ademtesten | 194 | 69,04% |
| | # positieve ademtesten | 234 | 54,04% |
| Selectieve gerichte controle | # uitgevoerde testen | 5.002 | 12,86% |
| | # negatieve pretesten | 2.399 | 8,60% |
| | # negatieve ademtesten | 2.528 | 24,64% |
| | # alerte ademtesten | 32 | 11,39% |
| | # positieve ademtesten | 43 | 9,93% |
| TOTAAL | # uitgevoerde testen | 38.884 | 100,00% |
| | # negatieve pretesten | 27.910 | 100,00% |
| | # negatieve ademtesten | 10.260 | 100,00% |
| | # alerte ademtesten | 281 | 100,00% |
| | # positieve ademtesten | 433 | 100,00% |



Routinecontrole = « Aanstalten tot sturen » en « Bestuurder (buiten verkeersongeval) »

Controle na een ongeval = « Verkeersongeval met lichamelijk letsel » + « verkeersongeval met stoffelijke schade »



Zomer Bob Campagne 2022

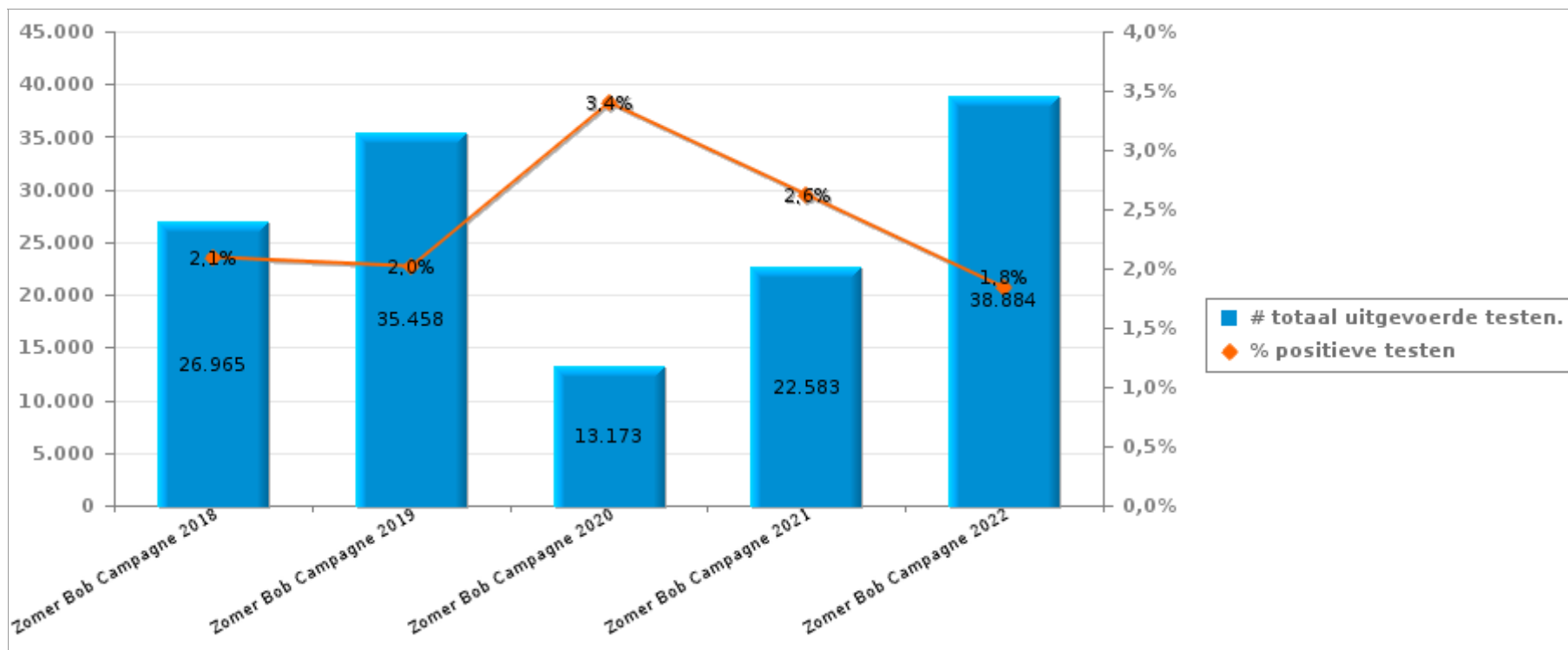
3/06/2022 - 29/08/2022

Provincie: Limburg

3. Vergelijking met de voorgaande BOB-Campagnes

| | Zomer Bob Campagne 2018 | Zomer Bob Campagne 2019 | Zomer Bob Campagne 2020 | Zomer Bob Campagne 2021 | Zomer Bob Campagne 2022 |
|------------------------|-------------------------|-------------------------|-------------------------|-------------------------|-------------------------|
| # uitgevoerde testen | 26.965 | 35.458 | 13.173 | 22.583 | 38.884 |
| # alerte ademtesten | 210 | 273 | 150 | 195 | 281 |
| # positieve ademtesten | 355 | 443 | 298 | 397 | 433 |
| # positieve testen | 565 | 716 | 448 | 592 | 714 |

Aantal positieve testen = aantal positieve ademtesten + aantal alerte ademtesten





Zomer Bob Campagne 2022

3/06/2022 - 29/08/2022

Provincie: Limburg

4. Bijlage1

| | | Week | | | WE | | | TOTAAL |
|----------------------------------------|-------------------------------|----------|------------|------------|--------|----------|------------|--------|
| | | Week-dag | Week-nacht | Sub-totaal | We-dag | We-nacht | Sub-totaal | |
| Aanstalten tot sturen | Aantal uitgevoerde pretesten | 0 | 0 | 0 | 20 | 1 | 21 | 21 |
| | Aantal negatieve pretesten | 0 | 0 | 0 | 20 | 0 | 20 | 20 |
| | Aantal positieve pretesten | 0 | 0 | 0 | 0 | 1 | 1 | 1 |
| | Aantal uitgevoerde ademtesten | 0 | 0 | 0 | 0 | 1 | 1 | 1 |
| | Aantal negatieve ademtesten | 0 | 0 | 0 | 0 | 0 | 0 | 0 |
| | Aantal alerte ademtesten | 0 | 0 | 0 | 0 | 0 | 0 | 0 |
| | Aantal positieve ademtesten | 0 | 0 | 0 | 0 | 1 | 1 | 1 |
| | Aantal weigeringen ademtesten | 0 | 0 | 0 | 0 | 0 | 0 | 0 |
| | Aantal bloedafnames | 0 | 0 | 0 | 0 | 0 | 0 | 0 |
| Aantal intrekkingen rijbewijs | 0 | 0 | 0 | 0 | 0 | 0 | 0 | |
| Bestuurder buiten verkeersongeval | Aantal uitgevoerde pretesten | 2.705 | 726 | 3.431 | 984 | 724 | 1.708 | 5.139 |
| | Aantal negatieve pretesten | 2.661 | 699 | 3.360 | 963 | 668 | 1.631 | 4.991 |
| | Aantal positieve pretesten | 44 | 27 | 71 | 21 | 56 | 77 | 148 |
| | Aantal uitgevoerde ademtesten | 227 | 107 | 334 | 164 | 148 | 312 | 646 |
| | Aantal negatieve ademtesten | 192 | 77 | 269 | 147 | 78 | 225 | 494 |
| | Aantal alerte ademtesten | 11 | 9 | 20 | 7 | 18 | 25 | 45 |
| | Aantal positieve ademtesten | 24 | 21 | 45 | 10 | 52 | 62 | 107 |
| | Aantal weigeringen ademtesten | 0 | 0 | 0 | 0 | 0 | 0 | 0 |
| | Aantal bloedafnames | 0 | 0 | 0 | 0 | 0 | 0 | 0 |
| Aantal intrekkingen rijbewijs | 7 | 3 | 10 | 3 | 17 | 20 | 30 | |
| Verkeersongeval met lichamelijk letsel | Aantal uitgevoerde pretesten | 2 | 1 | 3 | 0 | 5 | 5 | 8 |
| | Aantal negatieve pretesten | 2 | 1 | 3 | 0 | 5 | 5 | 8 |
| | Aantal positieve pretesten | 0 | 0 | 0 | 0 | 0 | 0 | 0 |
| | Aantal uitgevoerde ademtesten | 170 | 26 | 196 | 66 | 9 | 75 | 271 |
| | Aantal negatieve ademtesten | 163 | 19 | 182 | 60 | 7 | 67 | 249 |
| | Aantal alerte ademtesten | 3 | 1 | 4 | 1 | 0 | 1 | 5 |
| | Aantal positieve ademtesten | 4 | 6 | 10 | 5 | 2 | 7 | 17 |
| | Aantal weigeringen ademtesten | 0 | 0 | 0 | 0 | 0 | 0 | 0 |
| | Aantal bloedafnames | 0 | 2 | 2 | 0 | 0 | 0 | 2 |
| Aantal intrekkingen rijbewijs | 0 | 3 | 3 | 4 | 2 | 6 | 9 | |
| Verkeersongeval met stoffelijke schade | Aantal uitgevoerde pretesten | 25 | 1 | 26 | 8 | 12 | 20 | 46 |
| | Aantal negatieve pretesten | 25 | 1 | 26 | 8 | 10 | 18 | 44 |
| | Aantal positieve pretesten | 0 | 0 | 0 | 0 | 2 | 2 | 2 |
| | Aantal uitgevoerde ademtesten | 324 | 30 | 354 | 109 | 38 | 147 | 501 |
| | Aantal negatieve ademtesten | 314 | 22 | 336 | 105 | 24 | 129 | 465 |
| | Aantal alerte ademtesten | 1 | 1 | 2 | 0 | 3 | 3 | 5 |
| | Aantal positieve ademtesten | 9 | 7 | 16 | 4 | 11 | 15 | 31 |
| | Aantal weigeringen ademtesten | 0 | 0 | 0 | 0 | 1 | 1 | 1 |
| | Aantal bloedafnames | 0 | 1 | 1 | 0 | 0 | 0 | 1 |
| Aantal intrekkingen rijbewijs | 3 | 4 | 7 | 0 | 1 | 1 | 8 | |



Zomer Bob Campagne 2022

3/06/2022 - 29/08/2022

Provincie: Limburg

| | | Week | | | WE | | | TOTAAL |
|--------------------------------|----------------------------------|----------|------------|------------|--------|----------|------------|--------|
| | | Week-dag | Week-nacht | Sub-totaal | We-dag | We-nacht | Sub-totaal | |
| A-selectieve gerichte controle | Aantal uitgevoerde pretesten | 7.289 | 670 | 7.959 | 9.738 | 3.579 | 13.317 | 21.276 |
| | Aantal negatieve pretesten | 7.091 | 626 | 7.717 | 9.413 | 3.318 | 12.731 | 20.448 |
| | Aantal positieve pretesten | 198 | 44 | 242 | 325 | 261 | 586 | 828 |
| | Aantal uitgevoerde ademtesten | 2.113 | 517 | 2.630 | 2.894 | 1.428 | 4.322 | 6.952 |
| | Aantal negatieve ademtesten | 2.010 | 483 | 2.493 | 2.763 | 1.268 | 4.031 | 6.524 |
| | Aantal alerte ademtesten | 54 | 16 | 70 | 65 | 59 | 124 | 194 |
| | Aantal positieve ademtesten | 49 | 18 | 67 | 66 | 101 | 167 | 234 |
| | Aantal weigeringen ademtesten | 0 | 0 | 0 | 0 | 0 | 0 | 0 |
| | Aantal bloedafnames | 0 | 0 | 0 | 0 | 0 | 0 | 0 |
| | Aantal intrekkingen rijbewijs | 7 | 4 | 11 | 13 | 32 | 45 | 56 |
| | Aantal metingen tijdens controle | 1.964 | 376 | 2.340 | 2.030 | 1.028 | 3.058 | 5.398 |
| | Aantal gecontroleerde voertuigen | 8.693 | 1.143 | 9.836 | 11.615 | 4.369 | 15.984 | 25.820 |
| | Aantal controle-uren | 791 | 212 | 1.003 | 433 | 310 | 743 | 1.746 |
| Aantal agenten op controle | 1.163 | 325 | 1.488 | 762 | 565 | 1.327 | 2.815 | |
| Selectieve gerichte controle | Aantal uitgevoerde pretesten | 985 | 14 | 999 | 1.165 | 305 | 1.470 | 2.469 |
| | Aantal negatieve pretesten | 972 | 14 | 986 | 1.137 | 276 | 1.413 | 2.399 |
| | Aantal positieve pretesten | 13 | 0 | 13 | 28 | 29 | 57 | 70 |
| | Aantal uitgevoerde ademtesten | 1.263 | 139 | 1.402 | 797 | 404 | 1.201 | 2.603 |
| | Aantal negatieve ademtesten | 1.247 | 138 | 1.385 | 775 | 368 | 1.143 | 2.528 |
| | Aantal alerte ademtesten | 9 | 0 | 9 | 13 | 10 | 23 | 32 |
| | Aantal positieve ademtesten | 7 | 1 | 8 | 9 | 26 | 35 | 43 |
| | Aantal weigeringen ademtesten | 0 | 0 | 0 | 0 | 0 | 0 | 0 |
| | Aantal bloedafnames | 0 | 0 | 0 | 0 | 0 | 0 | 0 |
| | Aantal intrekkingen rijbewijs | 4 | 1 | 5 | 10 | 18 | 28 | 33 |
| | Aantal metingen tijdens controle | 807 | 85 | 892 | 356 | 340 | 696 | 1.589 |
| | Aantal gecontroleerde voertuigen | 2.137 | 165 | 2.302 | 1.942 | 702 | 2.644 | 4.946 |
| | Aantal controle-uren | 369 | 51 | 421 | 121 | 129 | 251 | 671 |
| Aantal agenten op controle | 513 | 72 | 585 | 269 | 184 | 453 | 1.038 | |

| | | Week | | | WE | | | TOTAAL |
|-------|-----------------------------------|----------|------------|------------|--------|----------|------------|--------|
| | | Week-dag | Week-nacht | Sub-totaal | We-dag | We-nacht | Sub-totaal | |
| TOTAL | Aantal uitgevoerde pretesten | 11.006 | 1.412 | 12.418 | 11.915 | 4.626 | 16.541 | 28.959 |
| | Aantal negatieve pretesten | 10.751 | 1.341 | 12.092 | 11.541 | 4.277 | 15.818 | 27.910 |
| | Aantal positieve pretesten | 255 | 71 | 326 | 374 | 349 | 723 | 1.049 |
| | Aantal uitgevoerde ademtesten | 4.097 | 819 | 4.916 | 4.030 | 2.028 | 6.058 | 10.974 |
| | Aantal negatieve ademtesten | 3.926 | 739 | 4.665 | 3.850 | 1.745 | 5.595 | 10.260 |
| | Aantal alerte ademtesten | 78 | 27 | 105 | 86 | 90 | 176 | 281 |
| | Aantal positieve ademtesten | 93 | 53 | 146 | 94 | 193 | 287 | 433 |
| | Aantal weigeringen ademtesten | 0 | 0 | 0 | 0 | 1 | 1 | 1 |
| | Aantal bloedafnames | 0 | 3 | 3 | 0 | 0 | 0 | 3 |
| | Aantal intrekkingen rijbewijs | 21 | 15 | 36 | 30 | 70 | 100 | 136 |
| | Aantal metingen tijdens controle | 2.772 | 461 | 3.232 | 2.386 | 1.368 | 3.754 | 6.987 |
| | Aantal gecontroleerde voertuigen] | 14.258 | 2.172 | 16.430 | 14.888 | 5.944 | 20.832 | 37.262 |
| | Aantal controle-uren | 1.160 | 263 | 1.423 | 554 | 439 | 993 | 2.417 |
| | Aantal agenten op controle | 2.236 | 563 | 2.799 | 1.283 | 941 | 2.224 | 5.023 |