



Zomer Bob Campagne 2022

3/06/2022 - 29/08/2022

Provincie: Liège

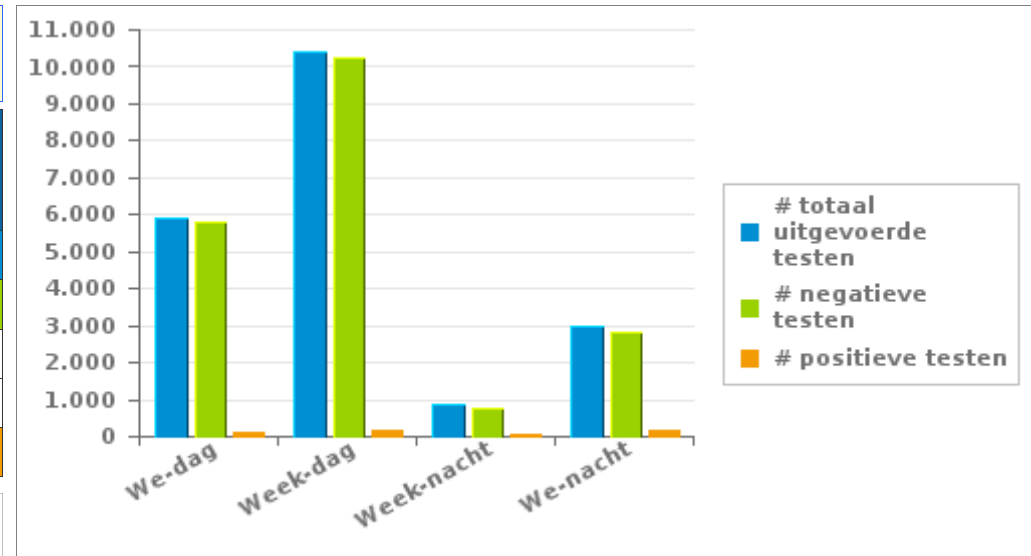
1. Huidige campagne

Uw provincie heeft 20.100 testen uitgevoerd, waarvan 2,30 % een positief resultaat hadden

	Week			WE			TOTAAL
	Dag	Nacht	sub-totaal	Dag	Nacht	sub-totaal	
# totaal uitgevoerde testen	10.381	853	11.234	5.882	2.984	8.866	20.100
# negatieve testen	10.236	783	11.019	5.776	2.842	8.618	19.637
# positieve ademtesten	103	60	163	77	100	177	340
# alerte ademtesten	42	10	52	29	42	71	123
# positieve testen	145	70	215	106	142	248	463

Aantal negatieve testen = aantal negatieve ademtesten + aantal negatieve pré-testen

Aantal positieve testen = aantal positieve ademtesten + aantal alerte ademtesten





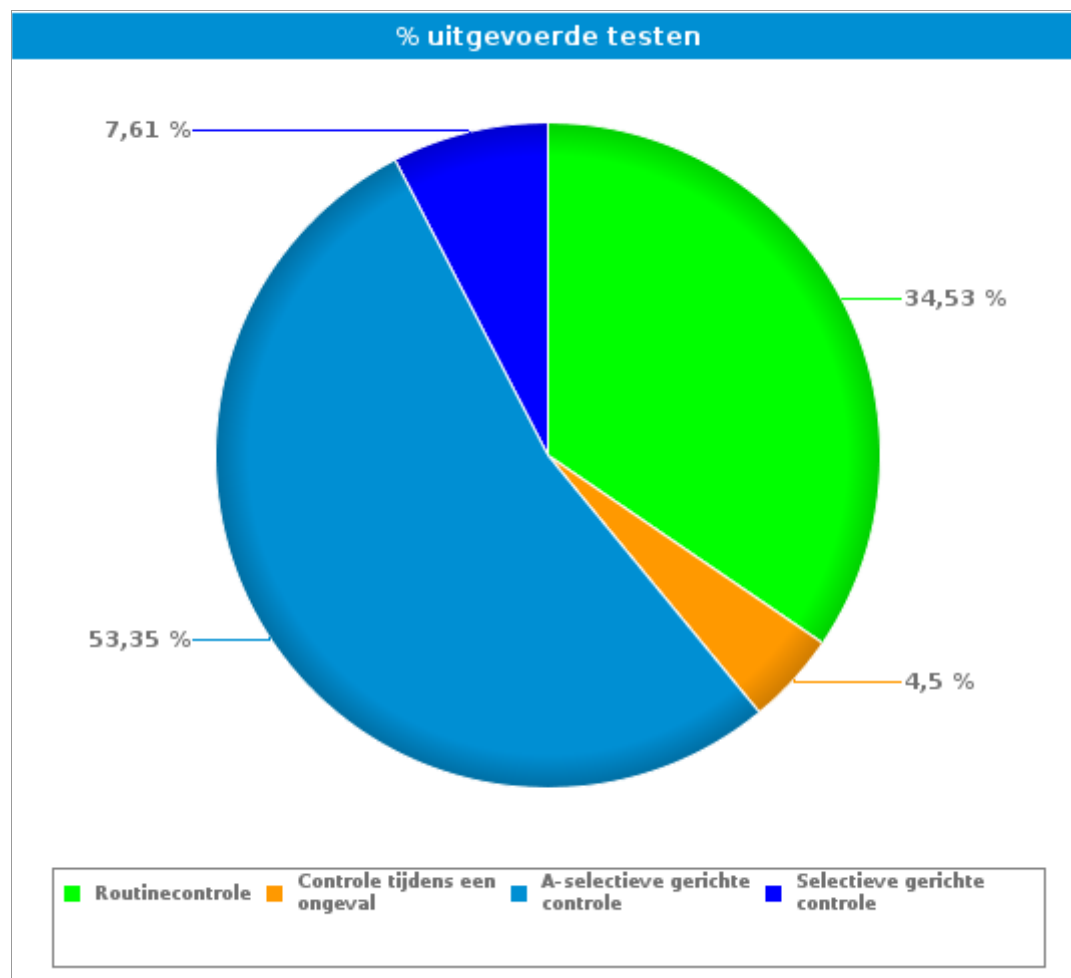
Zomer Bob Campagne 2022

3/06/2022 - 29/08/2022

Provincie: Liège

2. Per type controle

		#	%
Routinecontrole	# uitgevoerde testen	6.941	34,53%
	# negatieve pretesten	4.921	39,90%
	# negatieve ademtesten	1.905	26,09%
	# alerte ademtesten	24	19,51%
	# positieve ademtesten	91	26,76%
Controle tijdens een ongeval	# uitgevoerde testen	905	4,50%
	# negatieve pretesten	136	1,10%
	# negatieve ademtesten	634	8,68%
	# alerte ademtesten	5	4,07%
	# positieve ademtesten	130	38,24%
A-selectieve gerichte controle	# uitgevoerde testen	10.724	53,35%
	# negatieve pretesten	7.083	57,43%
	# negatieve ademtesten	3.459	47,36%
	# alerte ademtesten	78	63,41%
	# positieve ademtesten	104	30,59%
Selectieve gerichte controle	# uitgevoerde testen	1.530	7,61%
	# negatieve pretesten	194	1,57%
	# negatieve ademtesten	1.305	17,87%
	# alerte ademtesten	16	13,01%
	# positieve ademtesten	15	4,41%
TOTAAL	# uitgevoerde testen	20.100	100,00%
	# negatieve pretesten	12.334	100,00%
	# negatieve ademtesten	7.303	100,00%
	# alerte ademtesten	123	100,00%
	# positieve ademtesten	340	100,00%



Routinecontrole = « Aanstalten tot sturen » en « Bestuurder (buiten verkeersongeval) »

Controle na een ongeval = « Verkeersongeval met lichamelijk letsel » + « verkeersongeval met stoffelijke schade »



Zomer Bob Campagne 2022

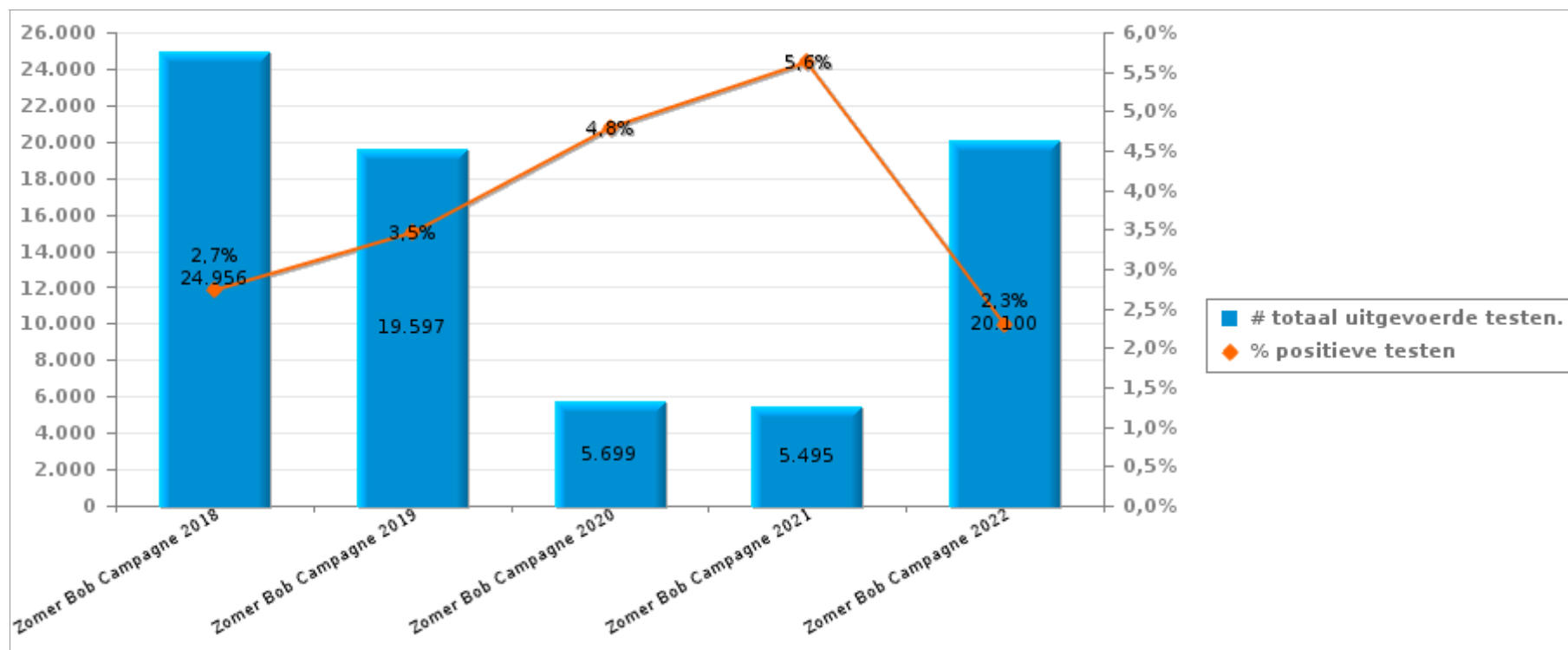
3/06/2022 - 29/08/2022

Provincie: Liège

3. Vergelijking met de voorgaande BOB-Campagnes

	Zomer Bob Campagne 2018	Zomer Bob Campagne 2019	Zomer Bob Campagne 2020	Zomer Bob Campagne 2021	Zomer Bob Campagne 2022
# uitgevoerde testen	24.956	19.597	5.699	5.495	20.100
# alerte ademtesten	221	172	54	69	123
# positieve ademtesten	461	506	219	240	340
# positieve testen	682	678	273	309	463

Aantal positieve testen = aantal positieve ademtesten + aantal alerte ademtesten





Zomer Bob Campagne 2022

3/06/2022 - 29/08/2022

Provincie: Liège

4. Bijlage1

		Week			WE			TOTAAL
		Week-dag	Week-nacht	Sub-totaal	We-dag	We-nacht	Sub-totaal	
Aanstalten tot sturen	Aantal uitgevoerde pretesten	0	0	0	0	0	0	0
	Aantal negatieve pretesten	0	0	0	0	0	0	0
	Aantal positieve pretesten	0	0	0	0	0	0	0
	Aantal uitgevoerde ademtesten	1	0	1	0	1	1	2
	Aantal negatieve ademtesten	1	0	1	0	0	0	1
	Aantal alerte ademtesten	0	0	0	0	0	0	0
	Aantal positieve ademtesten	0	0	0	0	1	1	1
	Aantal weigeringen ademtesten	0	0	0	0	0	0	0
	Aantal bloedafnames	0	0	0	0	0	0	0
	Aantal intrekkingen rijbewijs	0	0	0	0	0	0	0
Bestuurder buiten verkeersongeval	Aantal uitgevoerde pretesten	3.088	326	3.414	1.277	283	1.560	4.974
	Aantal negatieve pretesten	3.073	311	3.384	1.268	269	1.537	4.921
	Aantal positieve pretesten	15	15	30	9	14	23	53
	Aantal uitgevoerde ademtesten	1.012	212	1.224	603	191	794	2.018
	Aantal negatieve ademtesten	977	184	1.161	581	162	743	1.904
	Aantal alerte ademtesten	6	7	13	9	2	11	24
	Aantal positieve ademtesten	29	21	50	13	27	40	90
	Aantal weigeringen ademtesten	0	0	0	0	0	0	0
	Aantal bloedafnames	1	0	1	0	1	1	2
	Aantal intrekkingen rijbewijs	8	14	22	15	17	32	54
Verkeersongeval met lichamelijk letsel	Aantal uitgevoerde pretesten	15	0	15	3	2	5	20
	Aantal negatieve pretesten	15	0	15	3	2	5	20
	Aantal positieve pretesten	0	0	0	0	0	0	0
	Aantal uitgevoerde ademtesten	138	22	160	57	28	85	245
	Aantal negatieve ademtesten	122	12	134	54	17	71	205
	Aantal alerte ademtesten	1	0	1	0	1	1	2
	Aantal positieve ademtesten	15	10	25	3	10	13	38
	Aantal weigeringen ademtesten	0	0	0	0	0	0	0
	Aantal bloedafnames	4	0	4	0	1	1	5
	Aantal intrekkingen rijbewijs	6	3	9	1	5	6	15
Verkeersongeval met stoffelijke schade	Aantal uitgevoerde pretesten	78	4	82	23	11	34	116
	Aantal negatieve pretesten	78	4	82	23	11	34	116
	Aantal positieve pretesten	0	0	0	0	0	0	0
	Aantal uitgevoerde ademtesten	316	39	355	111	58	169	524
	Aantal negatieve ademtesten	293	18	311	86	32	118	429
	Aantal alerte ademtesten	0	0	0	0	3	3	3
	Aantal positieve ademtesten	23	21	44	25	23	48	92
	Aantal weigeringen ademtesten	0	0	0	0	1	1	1
	Aantal bloedafnames	0	0	0	1	0	1	1
	Aantal intrekkingen rijbewijs	9	3	12	9	2	11	23



Zomer Bob Campagne 2022

3/06/2022 - 29/08/2022

Provincie: Liège

		Week			WE			TOTAAL
		Week-dag	Week-nacht	Sub-totaal	We-dag	We-nacht	Sub-totaal	
A-selectieve gerichte controle	Aantal uitgevoerde pretesten	2.748	152	2.900	2.477	1.933	4.410	7.310
	Aantal negatieve pretesten	2.673	134	2.807	2.410	1.866	4.276	7.083
	Aantal positieve pretesten	75	18	93	67	67	134	227
	Aantal uitgevoerde ademtesten	2.070	76	2.146	1.096	399	1.495	3.641
	Aantal negatieve ademtesten	2.014	65	2.079	1.048	332	1.380	3.459
	Aantal alerte ademtesten	29	3	32	17	29	46	78
	Aantal positieve ademtesten	27	8	35	31	38	69	104
	Aantal weigeringen ademtesten	0	0	0	0	0	0	0
	Aantal bloedafnames	0	0	0	0	0	0	0
	Aantal intrekkingen rijbewijs	7	0	7	8	16	24	31
	Aantal metingen tijdens controle	606	28	634	354	341	694	1.328
	Aantal gecontroleerde voertuigen	4.742	210	4.952	3.506	2.265	5.771	10.723
	Aantal controle-uren	226	12	239	118	97	215	453
Aantal agenten op controle	302	19	321	214	177	391	712	
Selectieve gerichte controle	Aantal uitgevoerde pretesten	26	0	26	145	43	188	214
	Aantal negatieve pretesten	17	0	17	137	40	177	194
	Aantal positieve pretesten	9	0	9	8	3	11	20
	Aantal uitgevoerde ademtesten	988	55	1.043	174	119	293	1.336
	Aantal negatieve ademtesten	973	55	1.028	166	111	277	1.305
	Aantal alerte ademtesten	6	0	6	3	7	10	16
	Aantal positieve ademtesten	9	0	9	5	1	6	15
	Aantal weigeringen ademtesten	0	0	0	0	0	0	0
	Aantal bloedafnames	0	0	0	0	0	0	0
	Aantal intrekkingen rijbewijs	3	0	3	0	0	0	3
	Aantal metingen tijdens controle	289	5	293	62	54	116	409
	Aantal gecontroleerde voertuigen	1.065	55	1.120	323	162	485	1.605
	Aantal controle-uren	113	5	117	28	51	79	197
Aantal agenten op controle	100	6	106	21	26	47	153	

		Week			WE			TOTAAL
		Week-dag	Week-nacht	Sub-totaal	We-dag	We-nacht	Sub-totaal	
TOTAL	Aantal uitgevoerde pretesten	5.955	482	6.437	3.925	2.272	6.197	12.634
	Aantal negatieve pretesten	5.856	449	6.305	3.841	2.188	6.029	12.334
	Aantal positieve pretesten	99	33	132	84	84	168	300
	Aantal uitgevoerde ademtesten	4.525	404	4.929	2.041	796	2.837	7.766
	Aantal negatieve ademtesten	4.380	334	4.714	1.935	654	2.589	7.303
	Aantal alerte ademtesten	42	10	52	29	42	71	123
	Aantal positieve ademtesten	103	60	163	77	100	177	340
	Aantal weigeringen ademtesten	0	0	0	0	1	1	1
	Aantal bloedafnames	5	0	5	1	2	3	8
	Aantal intrekkingen rijbewijs	33	20	53	33	40	73	126
	Aantal metingen tijdens controle	894	33	927	416	394	810	1.737
	Aantal gecontroleerde voertuigen]	10.436	857	11.293	5.900	2.991	8.891	20.184
	Aantal controle-uren	339	17	356	146	148	294	650
	Aantal agenten op controle	583	84	667	292	306	598	1.265