



# Zomer Bob Campagne 2022

3/06/2022 - 29/08/2022

Provincie: Hainaut

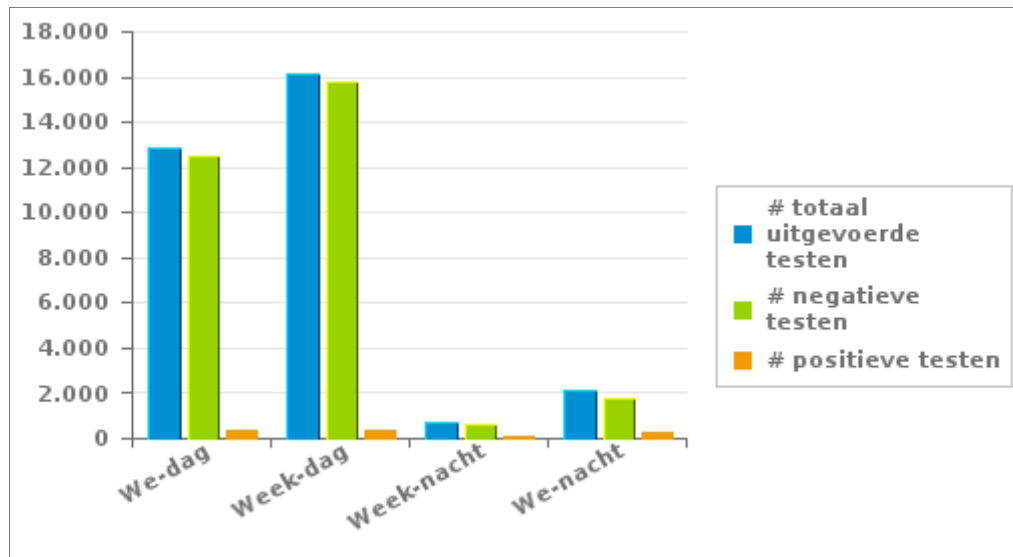
## 1. Huidige campagne

**Uw provincie heeft 31.795 testen uitgevoerd, waarvan 3,19 % een positief resultaat hadden**

	Week			WE			TOTAAL
	Dag	Nacht	sub-totaal	Dag	Nacht	sub-totaal	
# totaal uitgevoerde testen	16.137	690	16.827	12.864	2.104	14.968	31.795
# negatieve testen	15.825	596	16.421	12.545	1.815	14.360	30.781
# positieve ademtesten	242	77	319	223	234	457	776
# alerte ademtesten	70	17	87	96	55	151	238
# positieve testen	312	94	406	319	289	608	1.014

*Aantal negatieve testen = aantal negatieve ademtesten + aantal negatieve pré-testen*

*Aantal positieve testen = aantal positieve ademtesten + aantal alerte ademtesten*





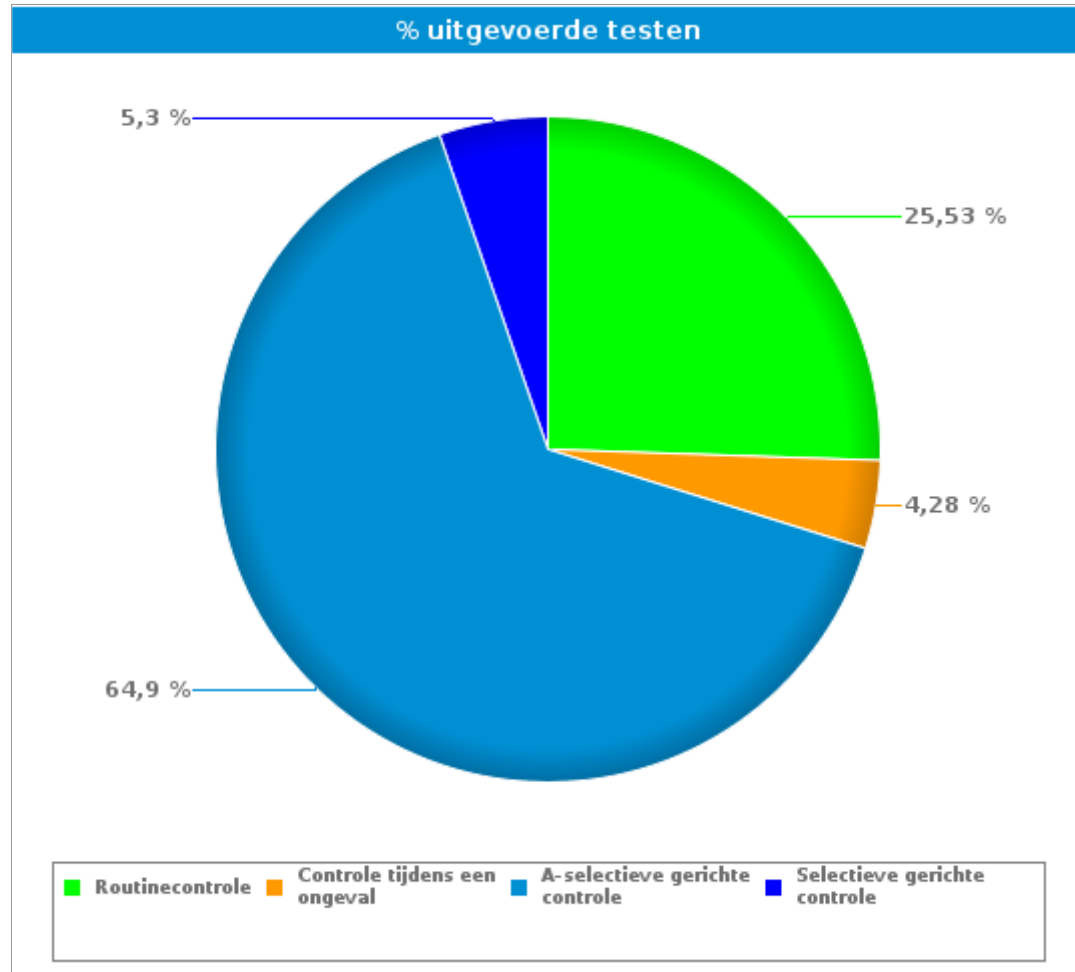
# Zomer Bob Campagne 2022

3/06/2022 - 29/08/2022

Provincie: Hainaut

## 2. Per type controle

		#	%
Routinecontrole	# uitgevoerde testen	8.117	25,53%
	# negatieve pretesten	5.340	29,43%
	# negatieve ademtesten	2.562	20,27%
	# alerte ademtesten	57	23,95%
	# positieve ademtesten	158	20,36%
Controle tijdens een ongeval	# uitgevoerde testen	1.360	4,28%
	# negatieve pretesten	111	0,61%
	# negatieve ademtesten	1.014	8,02%
	# alerte ademtesten	16	6,72%
	# positieve ademtesten	219	28,22%
A-selectieve gerichte controle	# uitgevoerde testen	20.634	64,90%
	# negatieve pretesten	12.178	67,13%
	# negatieve ademtesten	7.951	62,91%
	# alerte ademtesten	146	61,34%
	# positieve ademtesten	359	46,26%
Selectieve gerichte controle	# uitgevoerde testen	1.684	5,30%
	# negatieve pretesten	513	2,83%
	# negatieve ademtesten	1.112	8,80%
	# alerte ademtesten	19	7,98%
	# positieve ademtesten	40	5,15%
<b>TOTAAL</b>	# uitgevoerde testen	<b>31.795</b>	<b>100,00%</b>
	# negatieve pretesten	<b>18.142</b>	<b>100,00%</b>
	# negatieve ademtesten	<b>12.639</b>	<b>100,00%</b>
	# alerte ademtesten	<b>238</b>	<b>100,00%</b>
	# positieve ademtesten	<b>776</b>	<b>100,00%</b>



Routinecontrole = « Aanstalten tot sturen » en « Bestuurder (buiten verkeersongeval) »

Controle na een ongeval = « Verkeersongeval met lichamelijk letsel » + « verkeersongeval met stoffelijke schade »



# Zomer Bob Campagne 2022

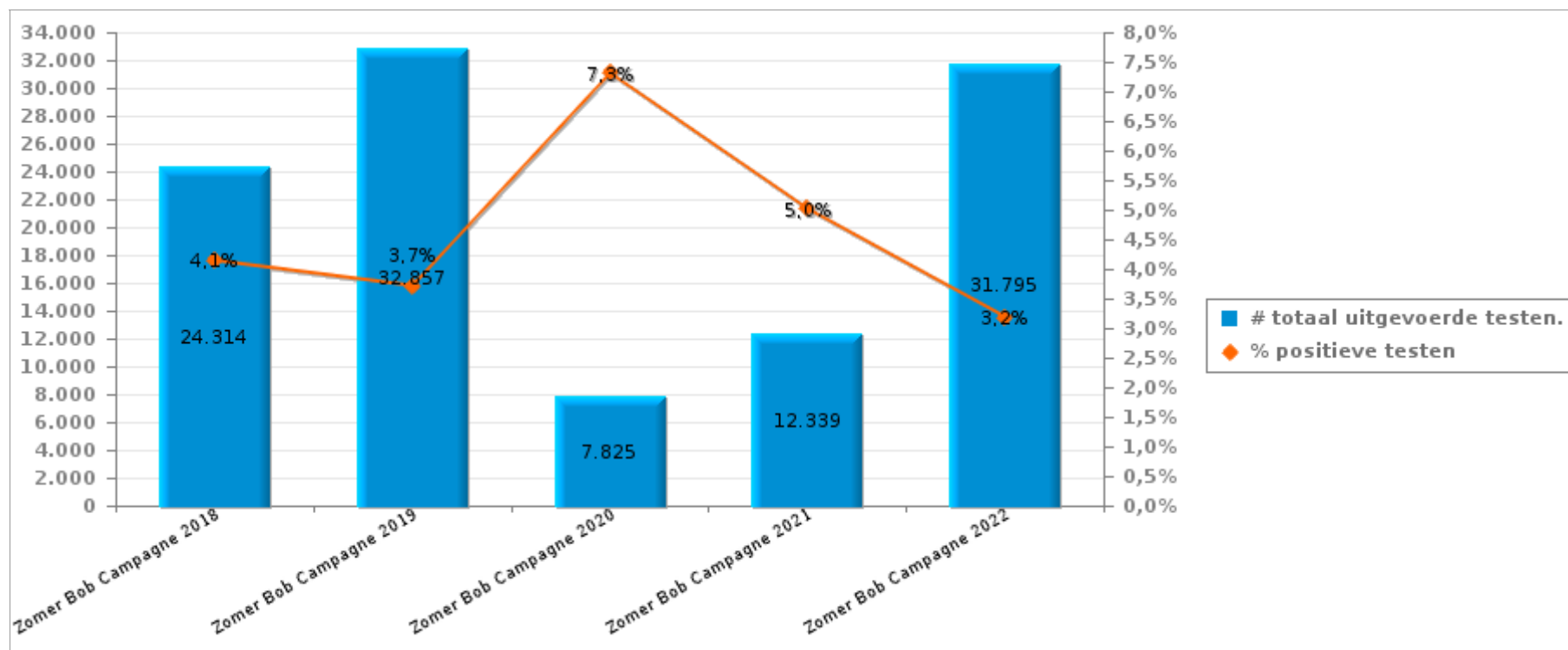
3/06/2022 - 29/08/2022

Provincie: Hainaut

## 3. Vergelijking met de voorgaande BOB-Campagnes

	Zomer Bob Campagne 2018	Zomer Bob Campagne 2019	Zomer Bob Campagne 2020	Zomer Bob Campagne 2021	Zomer Bob Campagne 2022
# uitgevoerde testen	24.314	32.857	7.825	12.339	31.795
# alerte ademtesten	230	354	77	117	238
# positieve ademtesten	778	868	495	502	776
# positieve testen	1.008	1.222	572	619	1.014

Aantal positieve testen = aantal positieve ademtesten + aantal alerte ademtesten





# Zomer Bob Campagne 2022

3/06/2022 - 29/08/2022

Provincie: Hainaut

## 4. Bijlage1

		Week			WE			TOTAAL
		Week-dag	Week-nacht	Sub-totaal	We-dag	We-nacht	Sub-totaal	
Aanstalten tot sturen	Aantal uitgevoerde pretesten	0	0	0	0	0	0	0
	Aantal negatieve pretesten	0	0	0	0	0	0	0
	Aantal positieve pretesten	0	0	0	0	0	0	0
	Aantal uitgevoerde ademtesten	6	1	7	1	0	1	8
	Aantal negatieve ademtesten	3	0	3	1	0	1	4
	Aantal alerte ademtesten	0	1	1	0	0	0	1
	Aantal positieve ademtesten	3	0	3	0	0	0	3
	Aantal weigeringen ademtesten	0	0	0	0	0	0	0
	Aantal bloedafnames	0	0	0	0	0	0	0
	Aantal intrekkingen rijbewijs	1	1	2	0	0	0	2
Bestuurder buiten verkeersongeval	Aantal uitgevoerde pretesten	3.254	121	3.375	1.711	325	2.036	5.411
	Aantal negatieve pretesten	3.235	116	3.351	1.679	310	1.989	5.340
	Aantal positieve pretesten	19	5	24	32	15	47	71
	Aantal uitgevoerde ademtesten	1.739	130	1.869	628	272	900	2.769
	Aantal negatieve ademtesten	1.672	107	1.779	576	203	779	2.558
	Aantal alerte ademtesten	23	4	27	18	11	29	56
	Aantal positieve ademtesten	44	19	63	34	58	92	155
	Aantal weigeringen ademtesten	0	0	0	1	0	1	1
	Aantal bloedafnames	0	0	0	0	0	0	0
	Aantal intrekkingen rijbewijs	16	13	29	13	18	31	60
Verkeersongeval met lichamelijk letsel	Aantal uitgevoerde pretesten	10	2	12	0	0	0	12
	Aantal negatieve pretesten	10	1	11	0	0	0	11
	Aantal positieve pretesten	0	1	1	0	0	0	1
	Aantal uitgevoerde ademtesten	199	28	227	88	34	122	349
	Aantal negatieve ademtesten	176	16	192	75	13	88	280
	Aantal alerte ademtesten	3	0	3	1	3	4	7
	Aantal positieve ademtesten	20	12	32	12	18	30	62
	Aantal weigeringen ademtesten	0	1	1	0	0	0	1
	Aantal bloedafnames	0	1	1	0	1	1	2
	Aantal intrekkingen rijbewijs	8	7	15	3	6	9	24
Verkeersongeval met stoffelijke schade	Aantal uitgevoerde pretesten	75	3	78	18	8	26	104
	Aantal negatieve pretesten	73	3	76	17	7	24	100
	Aantal positieve pretesten	2	0	2	1	1	2	4
	Aantal uitgevoerde ademtesten	567	63	630	148	122	270	900
	Aantal negatieve ademtesten	512	43	555	124	55	179	734
	Aantal alerte ademtesten	2	2	4	1	4	5	9
	Aantal positieve ademtesten	53	18	71	23	63	86	157
	Aantal weigeringen ademtesten	0	2	2	1	1	2	4
	Aantal bloedafnames	1	2	3	1	1	2	5
	Aantal intrekkingen rijbewijs	30	9	39	11	35	46	85



# Zomer Bob Campagne 2022

3/06/2022 - 29/08/2022

Provincie: Hainaut

		Week			WE			TOTAAL
		Week-dag	Week-nacht	Sub-totaal	We-dag	We-nacht	Sub-totaal	
A-selectieve gerichte controle	Aantal uitgevoerde pretesten	5.758	298	6.056	5.713	878	6.591	12.647
	Aantal negatieve pretesten	5.622	270	5.892	5.479	807	6.286	12.178
	Aantal positieve pretesten	136	28	164	234	71	305	469
	Aantal uitgevoerde ademtesten	3.750	46	3.796	4.289	371	4.660	8.456
	Aantal negatieve ademtesten	3.603	13	3.616	4.078	257	4.335	7.951
	Aantal alerte ademtesten	35	10	45	70	31	101	146
	Aantal positieve ademtesten	112	23	135	141	83	224	359
	Aantal weigeringen ademtesten	0	0	0	0	0	0	0
	Aantal bloedafnames	0	0	0	0	1	1	1
	Aantal intrekkingen rijbewijs	44	11	55	57	59	116	171
	Aantal metingen tijdens controle	1.354	60	1.414	1.175	303	1.478	2.893
	Aantal gecontroleerde voertuigen	8.390	316	8.706	7.329	1.086	8.415	17.121
	Aantal controle-uren	484	16	501	290	63	353	854
Aantal agenten op controle	1.332	53	1.385	860	290	1.150	2.535	
Selectieve gerichte controle	Aantal uitgevoerde pretesten	465	30	495	36	1	37	532
	Aantal negatieve pretesten	455	22	477	36	0	36	513
	Aantal positieve pretesten	10	8	18	0	1	1	19
	Aantal uitgevoerde ademtesten	481	10	491	499	181	680	1.171
	Aantal negatieve ademtesten	464	5	469	480	163	643	1.112
	Aantal alerte ademtesten	7	0	7	6	6	12	19
	Aantal positieve ademtesten	10	5	15	13	12	25	40
	Aantal weigeringen ademtesten	0	0	0	0	0	0	0
	Aantal bloedafnames	0	0	0	0	0	0	0
	Aantal intrekkingen rijbewijs	6	4	10	5	4	9	19
	Aantal metingen tijdens controle	379	12	390	371	108	479	869
	Aantal gecontroleerde voertuigen	1.043	32	1.075	639	185	824	1.899
	Aantal controle-uren	56	2	58	58	14	72	131
Aantal agenten op controle	248	11	259	204	72	276	535	

		Week			WE			TOTAAL
		Week-dag	Week-nacht	Sub-totaal	We-dag	We-nacht	Sub-totaal	
TOTAL	Aantal uitgevoerde pretesten	9.562	454	10.016	7.478	1.212	8.690	18.706
	Aantal negatieve pretesten	9.395	412	9.807	7.211	1.124	8.335	18.142
	Aantal positieve pretesten	167	42	209	267	88	355	564
	Aantal uitgevoerde ademtesten	6.742	278	7.020	5.653	980	6.633	13.653
	Aantal negatieve ademtesten	6.430	184	6.614	5.334	691	6.025	12.639
	Aantal alerte ademtesten	70	17	87	96	55	151	238
	Aantal positieve ademtesten	242	77	319	223	234	457	776
	Aantal weigeringen ademtesten	0	3	3	2	1	3	6
	Aantal bloedafnames	1	3	4	1	3	4	8
	Aantal intrekkingen rijbewijs	105	45	150	89	122	211	361
	Aantal metingen tijdens controle	1.733	72	1.804	1.546	412	1.957	3.762
	Aantal gecontroleerde voertuigen]	15.295	696	15.991	10.526	2.028	12.554	28.545
	Aantal controle-uren	541	18	559	347	78	425	984
	Aantal agenten op controle	2.307	178	2.485	1.327	532	1.859	4.344