



Zomer Bob Campagne 2022

3/06/2022 - 29/08/2022

Provincie: Brabant Wallon

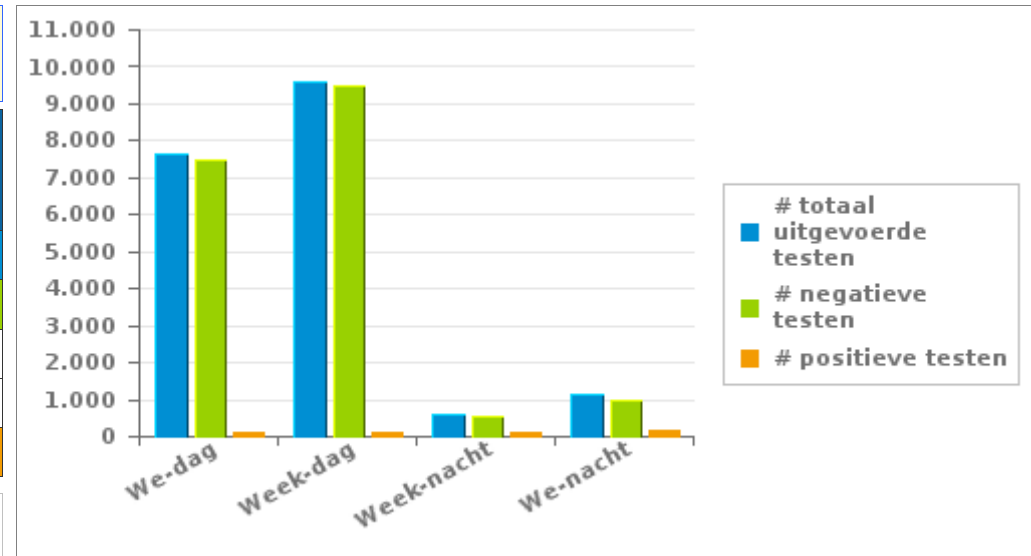
1. Huidige campagne

Uw provincie heeft 18.995 testen uitgevoerd, waarvan 2,55 % een positief resultaat hadden

	Week			WE			TOTAAL
	Dag	Nacht	sub-totaal	Dag	Nacht	sub-totaal	
# totaal uitgevoerde testen	9.608	613	10.221	7.624	1.150	8.774	18.995
# negatieve testen	9.497	530	10.027	7.500	984	8.484	18.511
# positieve ademtesten	60	59	119	73	133	206	325
# alerte ademtesten	51	24	75	51	33	84	159
# positieve testen	111	83	194	124	166	290	484

Aantal negatieve testen = aantal negatieve ademtesten + aantal negatieve pré-testen

Aantal positieve testen = aantal positieve ademtesten + aantal alerte ademtesten





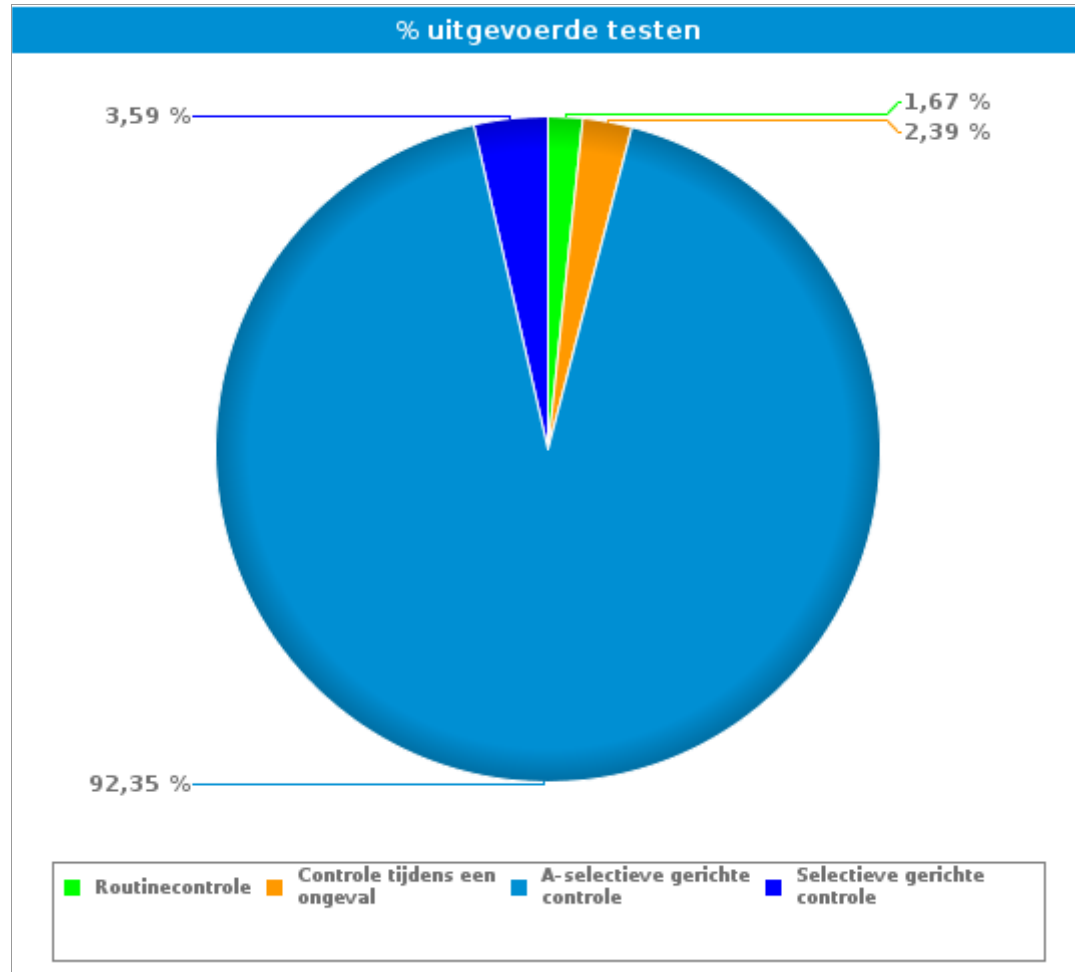
Zomer Bob Campagne 2022

3/06/2022 - 29/08/2022

Provincie: Brabant Wallon

2. Per type controle

		#	%
Routinecontrole	# uitgevoerde testen	318	1,67%
	# negatieve pretesten	10	0,07%
	# negatieve ademtesten	251	5,42%
	# alerte ademtesten	7	4,40%
	# positieve ademtesten	50	15,38%
Controle tijdens een ongeval	# uitgevoerde testen	454	2,39%
	# negatieve pretesten	0	0,00%
	# negatieve ademtesten	388	8,38%
	# alerte ademtesten	3	1,89%
	# positieve ademtesten	63	19,38%
A-selectieve gerichte controle	# uitgevoerde testen	17.541	92,35%
	# negatieve pretesten	13.514	97,36%
	# negatieve ademtesten	3.702	79,96%
	# alerte ademtesten	136	85,53%
	# positieve ademtesten	189	58,15%
Selectieve gerichte controle	# uitgevoerde testen	682	3,59%
	# negatieve pretesten	357	2,57%
	# negatieve ademtesten	289	6,24%
	# alerte ademtesten	13	8,18%
	# positieve ademtesten	23	7,08%
TOTAAL	# uitgevoerde testen	18.995	100,00%
	# negatieve pretesten	13.881	100,00%
	# negatieve ademtesten	4.630	100,00%
	# alerte ademtesten	159	100,00%
	# positieve ademtesten	325	100,00%



Routinecontrole = « Aanstalten tot sturen » en « Bestuurder (buiten verkeersongeval) »

Controle na een ongeval = « Verkeersongeval met lichamelijk letsel » + « verkeersongeval met stoffelijke schade »



Zomer Bob Campagne 2022

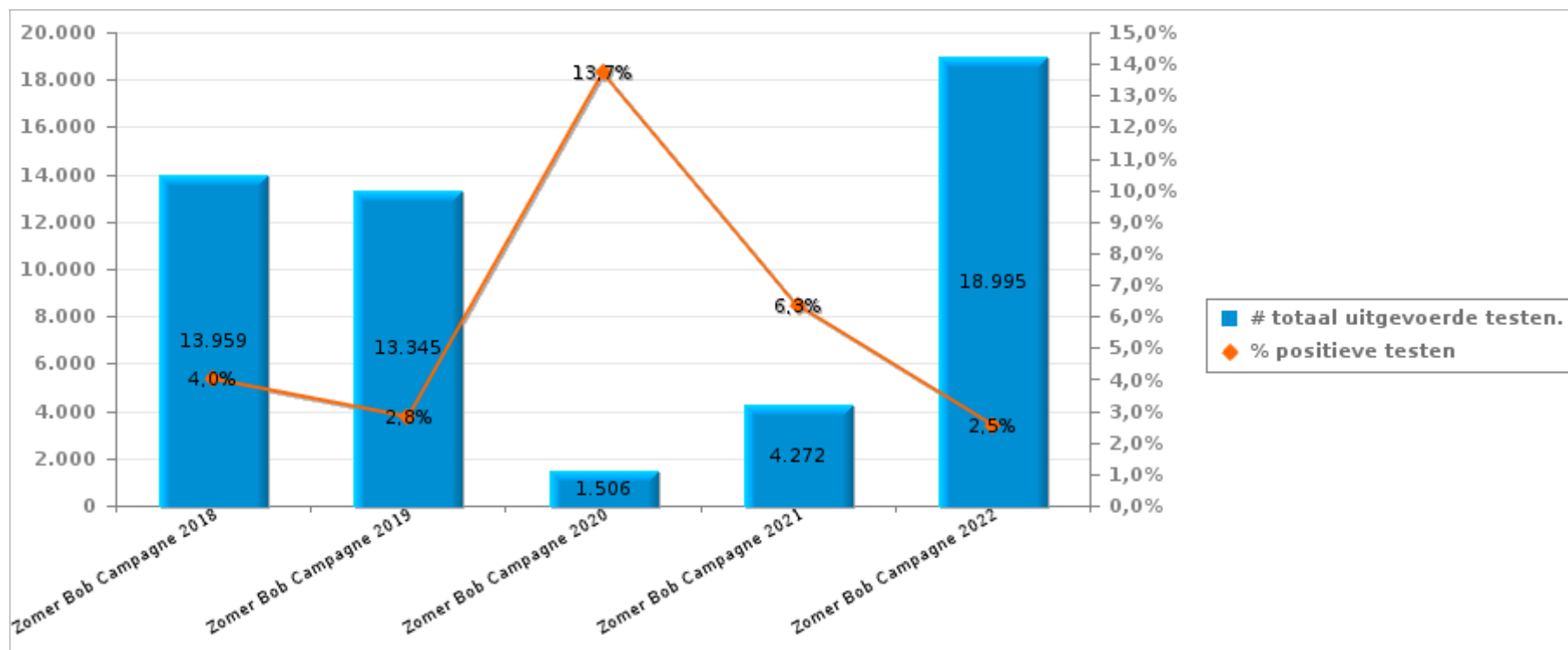
3/06/2022 - 29/08/2022

Provincie: Brabant Wallon

3. Vergelijking met de voorgaande BOB-Campagnes

	Zomer Bob Campagne 2018	Zomer Bob Campagne 2019	Zomer Bob Campagne 2020	Zomer Bob Campagne 2021	Zomer Bob Campagne 2022
# uitgevoerde testen	13.959	13.345	1.506	4.272	18.995
# alerte ademtesten	206	121	42	72	159
# positieve ademtesten	354	255	165	199	325
# positieve testen	560	376	207	271	484

Aantal positieve testen = aantal positieve ademtesten + aantal alerte ademtesten





Zomer Bob Campagne 2022

3/06/2022 - 29/08/2022

Provincie: Brabant Wallon

4. Bijlage1

		Week			WE			TOTAAL
		Week-dag	Week-nacht	Sub-totaal	We-dag	We-nacht	Sub-totaal	
Aanstalten tot sturen	Aantal uitgevoerde pretesten	0	0	0	0	0	0	0
	Aantal negatieve pretesten	0	0	0	0	0	0	0
	Aantal positieve pretesten	0	0	0	0	0	0	0
	Aantal uitgevoerde ademtesten	0	1	1	0	0	0	1
	Aantal negatieve ademtesten	0	0	0	0	0	0	0
	Aantal alerte ademtesten	0	1	1	0	0	0	1
	Aantal positieve ademtesten	0	0	0	0	0	0	0
	Aantal weigeringen ademtesten	0	0	0	0	0	0	0
	Aantal bloedafnames	0	0	0	0	0	0	0
	Aantal intrekkingen rijbewijs	0	0	0	0	0	0	0
Bestuurder buiten verkeersongeval	Aantal uitgevoerde pretesten	9	0	9	1	0	1	10
	Aantal negatieve pretesten	9	0	9	1	0	1	10
	Aantal positieve pretesten	0	0	0	0	0	0	0
	Aantal uitgevoerde ademtesten	101	31	132	48	127	175	307
	Aantal negatieve ademtesten	95	16	111	43	97	140	251
	Aantal alerte ademtesten	2	0	2	1	3	4	6
	Aantal positieve ademtesten	4	15	19	4	27	31	50
	Aantal weigeringen ademtesten	0	0	0	0	0	0	0
	Aantal bloedafnames	0	0	0	0	1	1	1
	Aantal intrekkingen rijbewijs	4	11	15	3	23	26	41
Verkeersongeval met lichamelijk letsel	Aantal uitgevoerde pretesten	0	0	0	0	0	0	0
	Aantal negatieve pretesten	0	0	0	0	0	0	0
	Aantal positieve pretesten	0	0	0	0	0	0	0
	Aantal uitgevoerde ademtesten	94	7	101	18	12	30	131
	Aantal negatieve ademtesten	89	5	94	14	6	20	114
	Aantal alerte ademtesten	1	1	2	1	0	1	3
	Aantal positieve ademtesten	4	1	5	3	6	9	14
	Aantal weigeringen ademtesten	0	0	0	0	0	0	0
	Aantal bloedafnames	0	0	0	1	0	1	1
	Aantal intrekkingen rijbewijs	2	1	3	2	3	5	8
Verkeersongeval met stoffelijke schade	Aantal uitgevoerde pretesten	0	0	0	0	0	0	0
	Aantal negatieve pretesten	0	0	0	0	0	0	0
	Aantal positieve pretesten	0	0	0	0	0	0	0
	Aantal uitgevoerde ademtesten	208	17	225	52	46	98	323
	Aantal negatieve ademtesten	200	10	210	42	22	64	274
	Aantal alerte ademtesten	0	0	0	0	0	0	0
	Aantal positieve ademtesten	8	7	15	10	24	34	49
	Aantal weigeringen ademtesten	0	0	0	0	0	0	0
	Aantal bloedafnames	0	0	0	0	1	1	1
	Aantal intrekkingen rijbewijs	5	4	9	7	16	23	32



Zomer Bob Campagne 2022

3/06/2022 - 29/08/2022

Provincie: Brabant Wallon

		Week			WE			TOTAAL
		Week-dag	Week-nacht	Sub-totaal	We-dag	We-nacht	Sub-totaal	
A-selectieve gerichte controle	Aantal uitgevoerde pretesten	7.754	345	8.099	5.257	717	5.974	14.073
	Aantal negatieve pretesten	7.524	297	7.821	5.084	609	5.693	13.514
	Aantal positieve pretesten	230	48	278	173	108	281	559
	Aantal uitgevoerde ademtesten	1.406	221	1.627	2.125	275	2.400	4.027
	Aantal negatieve ademtesten	1.319	169	1.488	2.032	182	2.214	3.702
	Aantal alerte ademtesten	46	21	67	42	27	69	136
	Aantal positieve ademtesten	41	31	72	51	66	117	189
	Aantal weigeringen ademtesten	0	0	0	0	0	0	0
	Aantal bloedafnames	1	0	1	0	0	0	1
	Aantal intrekkingen rijbewijs	44	30	74	33	49	82	156
	Aantal metingen tijdens controle	1.043	249	1.291	621	376	997	2.288
	Aantal gecontroleerde voertuigen	8.888	509	9.397	7.204	872	8.076	17.473
	Aantal controle-uren	223	58	281	143	74	217	498
Aantal agenten op controle	1.142	375	1.517	643	463	1.106	2.623	
Selectieve gerichte controle	Aantal uitgevoerde pretesten	149	4	153	196	44	240	393
	Aantal negatieve pretesten	136	3	139	182	36	218	357
	Aantal positieve pretesten	13	1	14	14	8	22	36
	Aantal uitgevoerde ademtesten	130	36	166	114	45	159	325
	Aantal negatieve ademtesten	125	30	155	102	32	134	289
	Aantal alerte ademtesten	2	1	3	7	3	10	13
	Aantal positieve ademtesten	3	5	8	5	10	15	23
	Aantal weigeringen ademtesten	0	0	0	0	0	0	0
	Aantal bloedafnames	0	0	0	1	0	1	1
	Aantal intrekkingen rijbewijs	3	1	4	3	2	5	9
	Aantal metingen tijdens controle	123	27	150	76	35	111	261
	Aantal gecontroleerde voertuigen	266	38	304	295	81	376	680
	Aantal controle-uren	39	8	47	23	8	30	77
Aantal agenten op controle	95	38	133	79	44	123	256	

		Week			WE			TOTAAL
		Week-dag	Week-nacht	Sub-totaal	We-dag	We-nacht	Sub-totaal	
TOTAL	Aantal uitgevoerde pretesten	7.912	349	8.261	5.454	761	6.215	14.476
	Aantal negatieve pretesten	7.669	300	7.969	5.267	645	5.912	13.881
	Aantal positieve pretesten	243	49	292	187	116	303	595
	Aantal uitgevoerde ademtesten	1.939	313	2.252	2.357	505	2.862	5.114
	Aantal negatieve ademtesten	1.828	230	2.058	2.233	339	2.572	4.630
	Aantal alerte ademtesten	51	24	75	51	33	84	159
	Aantal positieve ademtesten	60	59	119	73	133	206	325
	Aantal weigeringen ademtesten	0	0	0	0	0	0	0
	Aantal bloedafnames	1	0	1	2	2	4	5
	Aantal intrekkingen rijbewijs	58	47	105	48	93	141	246
	Aantal metingen tijdens controle	1.165	275	1.441	697	411	1.108	2.549
	Aantal gecontroleerde voertuigen]	9.571	603	10.174	7.625	1.141	8.766	18.940
	Aantal controle-uren	262	66	328	166	82	247	575
	Aantal agenten op controle	1.428	442	1.870	782	585	1.367	3.237