



# Zomer Bob Campagne 2022

3/06/2022 - 29/08/2022

Provincie: Antwerpen

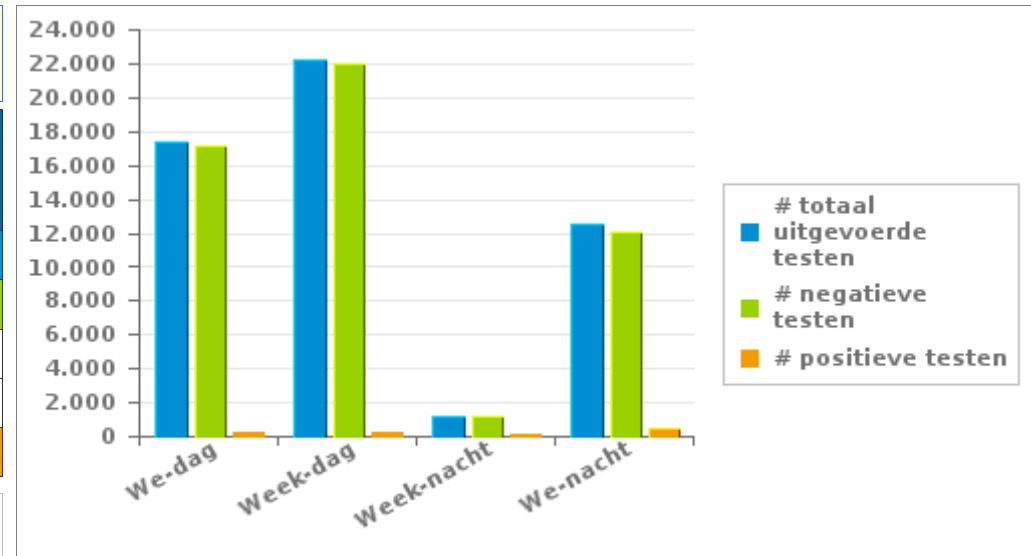
## 1. Huidige campagne

**Uw provincie heeft 53.326 testen uitgevoerd, waarvan 2,06 % een positief resultaat hadden**

	Week			WE			TOTAAL
	Dag	Nacht	sub-totaal	Dag	Nacht	sub-totaal	
# totaal uitgevoerde testen	22.213	1.213	23.426	17.378	12.522	29.900	53.326
# negatieve testen	21.969	1.130	23.099	17.091	12.038	29.129	52.228
# positieve ademtesten	123	63	186	142	296	438	624
# alerte ademtesten	121	20	141	145	188	333	474
# positieve testen	244	83	327	287	484	771	1.098

*Aantal negatieve testen = aantal negatieve ademtesten + aantal negatieve pré-testen*

*Aantal positieve testen = aantal positieve ademtesten + aantal alerte ademtesten*





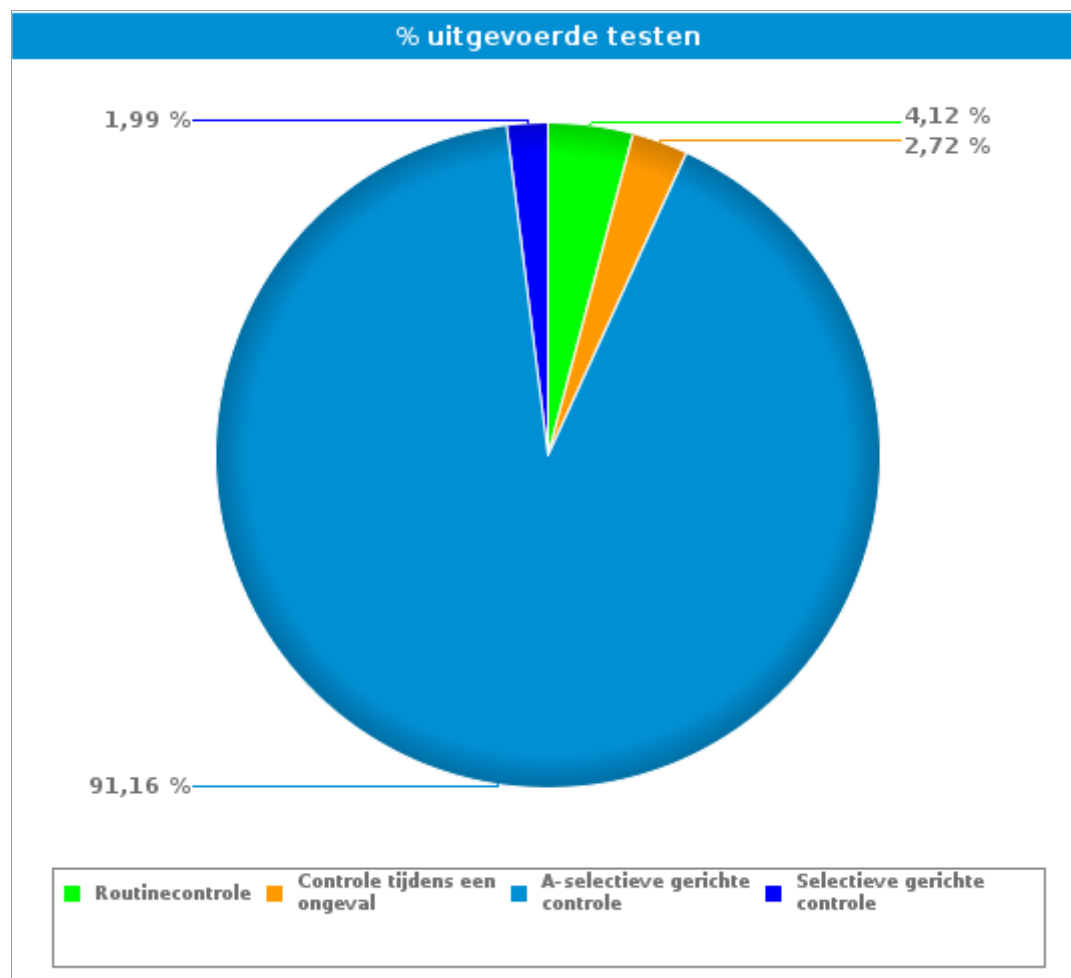
# Zomer Bob Campagne 2022

3/06/2022 - 29/08/2022

Provincie: Antwerpen

## 2. Per type controle

		#	%
Routinecontrole	# uitgevoerde testen	2.199	4,12%
	# negatieve pretesten	944	3,10%
	# negatieve ademtesten	1.136	5,22%
	# alerte ademtesten	23	4,85%
	# positieve ademtesten	96	15,38%
Controle tijdens een ongeval	# uitgevoerde testen	1.452	2,72%
	# negatieve pretesten	98	0,32%
	# negatieve ademtesten	1.236	5,68%
	# alerte ademtesten	13	2,74%
	# positieve ademtesten	105	16,83%
A-selectieve gerichte controle	# uitgevoerde testen	48.612	91,16%
	# negatieve pretesten	29.190	95,78%
	# negatieve ademtesten	18.585	85,44%
	# alerte ademtesten	427	90,08%
	# positieve ademtesten	410	65,71%
Selectieve gerichte controle	# uitgevoerde testen	1.063	1,99%
	# negatieve pretesten	244	0,80%
	# negatieve ademtesten	795	3,65%
	# alerte ademtesten	11	2,32%
	# positieve ademtesten	13	2,08%
<b>TOTAAL</b>	# uitgevoerde testen	53.326	100,00%
	# negatieve pretesten	30.476	100,00%
	# negatieve ademtesten	21.752	100,00%
	# alerte ademtesten	474	100,00%
	# positieve ademtesten	624	100,00%



Routinecontrole = « Aanstalten tot sturen » en « Bestuurder (buiten verkeersongeval) »

Controle na een ongeval = « Verkeersongeval met lichamelijk letsel » + « verkeersongeval met stoffelijke schade »



# Zomer Bob Campagne 2022

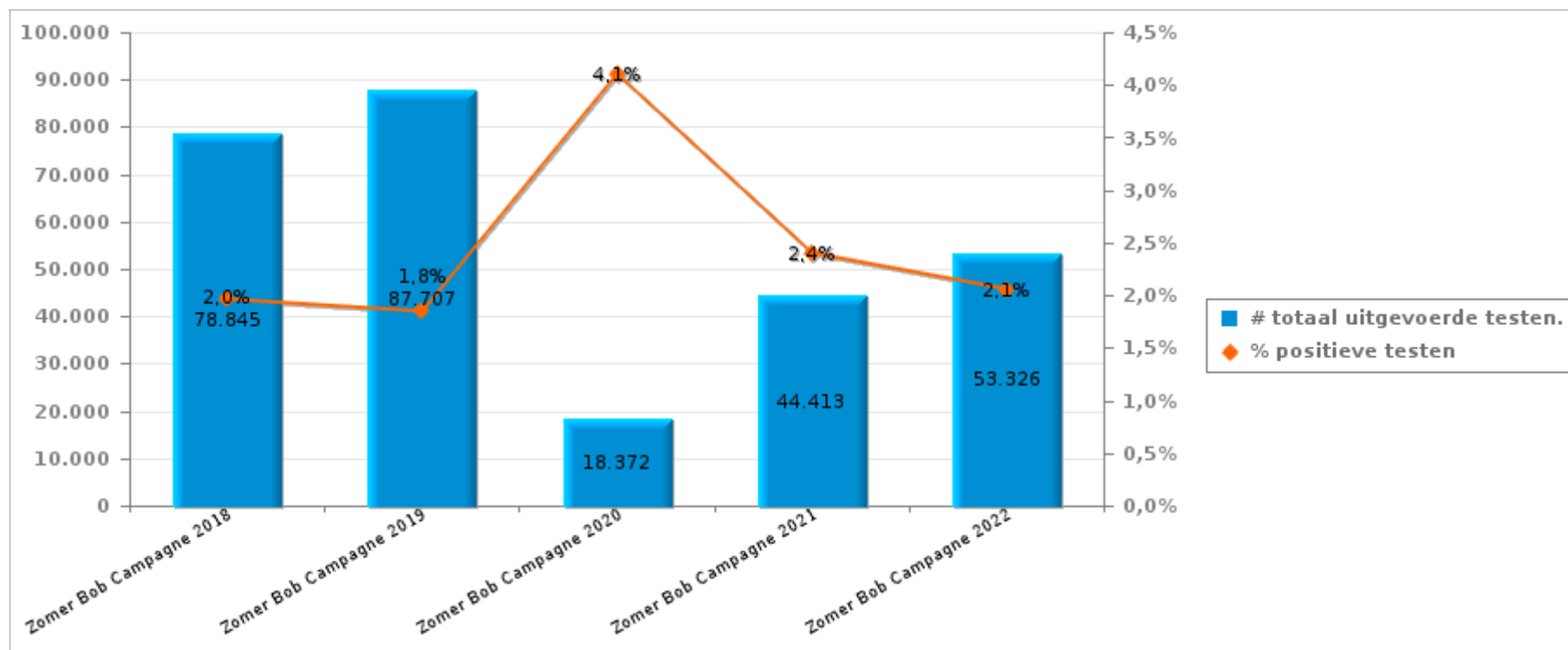
3/06/2022 - 29/08/2022

Provincie: Antwerpen

## 3. Vergelijking met de voorgaande BOB-Campagnes

	Zomer Bob Campagne 2018	Zomer Bob Campagne 2019	Zomer Bob Campagne 2020	Zomer Bob Campagne 2021	Zomer Bob Campagne 2022
# uitgevoerde testen	78.845	87.707	18.372	44.413	53.326
# alerte ademtesten	603	647	280	406	474
# positieve ademtesten	945	974	474	661	624
# positieve testen	1.548	1.621	754	1.067	1.098

Aantal positieve testen = aantal positieve ademtesten + aantal alerte ademtesten





# Zomer Bob Campagne 2022

3/06/2022 - 29/08/2022

Provincie: Antwerpen

## 4. Bijlage1

		Week			WE			TOTAAL
		Week-dag	Week-nacht	Sub-totaal	We-dag	We-nacht	Sub-totaal	
Aanstalten tot sturen	Aantal uitgevoerde pretesten	0	0	0	70	0	70	70
	Aantal negatieve pretesten	0	0	0	70	0	70	70
	Aantal positieve pretesten	0	0	0	0	0	0	0
	Aantal uitgevoerde ademtesten	1	1	2	0	1	1	3
	Aantal negatieve ademtesten	1	0	1	0	1	1	2
	Aantal alerte ademtesten	0	0	0	0	0	0	0
	Aantal positieve ademtesten	0	1	1	0	0	0	1
	Aantal weigeringen ademtesten	0	0	0	0	0	0	0
	Aantal bloedafnames	0	0	0	0	0	0	0
Aantal intrekkingen rijbewijs	0	0	0	0	0	0	0	
Bestuurder buiten verkeersongeval	Aantal uitgevoerde pretesten	570	76	646	225	46	271	917
	Aantal negatieve pretesten	554	66	620	215	39	254	874
	Aantal positieve pretesten	16	10	26	10	7	17	43
	Aantal uitgevoerde ademtesten	481	177	658	461	133	594	1.252
	Aantal negatieve ademtesten	456	146	602	444	88	532	1.134
	Aantal alerte ademtesten	7	7	14	5	4	9	23
	Aantal positieve ademtesten	18	24	42	12	41	53	95
	Aantal weigeringen ademtesten	0	0	0	2	0	2	2
	Aantal bloedafnames	0	0	0	1	1	2	2
Aantal intrekkingen rijbewijs	8	10	18	8	22	30	48	
Verkeersongeval met lichamelijk letsel	Aantal uitgevoerde pretesten	32	2	34	9	5	14	48
	Aantal negatieve pretesten	32	2	34	9	4	13	47
	Aantal positieve pretesten	0	0	0	0	1	1	1
	Aantal uitgevoerde ademtesten	362	21	383	98	26	124	507
	Aantal negatieve ademtesten	347	17	364	94	15	109	473
	Aantal alerte ademtesten	4	1	5	0	0	0	5
	Aantal positieve ademtesten	11	3	14	4	11	15	29
	Aantal weigeringen ademtesten	0	0	0	0	1	1	1
	Aantal bloedafnames	2	0	2	0	1	1	3
Aantal intrekkingen rijbewijs	9	2	11	2	9	11	22	
Verkeersongeval met stoffelijke schade	Aantal uitgevoerde pretesten	43	2	45	8	7	15	60
	Aantal negatieve pretesten	40	1	41	8	2	10	51
	Aantal positieve pretesten	3	1	4	0	5	5	9
	Aantal uitgevoerde ademtesten	622	61	683	113	51	164	847
	Aantal negatieve ademtesten	596	42	638	98	27	125	763
	Aantal alerte ademtesten	2	3	5	3	0	3	8
	Aantal positieve ademtesten	24	16	40	12	24	36	76
	Aantal weigeringen ademtesten	0	0	0	2	2	4	4
	Aantal bloedafnames	2	0	2	1	2	3	5
Aantal intrekkingen rijbewijs	11	12	23	5	13	18	41	



# Zomer Bob Campagne 2022

3/06/2022 - 29/08/2022

Provincie: Antwerpen

		Week			WE			TOTAAL
		Week-dag	Week-nacht	Sub-totaal	We-dag	We-nacht	Sub-totaal	
A-selectieve gerichte controle	Aantal uitgevoerde pretesten	12.656	647	13.303	11.543	5.365	16.908	30.211
	Aantal negatieve pretesten	12.382	625	13.007	11.168	5.015	16.183	29.190
	Aantal positieve pretesten	274	22	296	375	350	725	1.021
	Aantal uitgevoerde ademtesten	7.409	231	7.640	4.637	7.145	11.782	19.422
	Aantal negatieve ademtesten	7.233	207	7.440	4.396	6.749	11.145	18.585
	Aantal alerte ademtesten	108	7	115	130	182	312	427
	Aantal positieve ademtesten	68	17	85	111	214	325	410
	Aantal weigeringen ademtesten	0	0	0	0	1	1	1
	Aantal bloedafnames	0	0	0	0	2	2	2
	Aantal intrekkingen rijbewijs	22	2	24	17	66	83	107
	Aantal metingen tijdens controle	1.493	142	1.635	1.501	1.539	3.039	4.675
	Aantal gecontroleerde voertuigen	19.694	856	20.550	15.730	11.966	27.696	48.246
	Aantal controle-uren	372	54	426	235	222	457	883
Aantal agenten op controle	1.123	260	1.383	746	811	1.557	2.940	
Selectieve gerichte controle	Aantal uitgevoerde pretesten	122	13	135	86	36	122	257
	Aantal negatieve pretesten	120	12	132	82	30	112	244
	Aantal positieve pretesten	2	1	3	4	6	10	13
	Aantal uitgevoerde ademtesten	210	16	226	517	76	593	819
	Aantal negatieve ademtesten	208	12	220	507	68	575	795
	Aantal alerte ademtesten	0	2	2	7	2	9	11
	Aantal positieve ademtesten	2	2	4	3	6	9	13
	Aantal weigeringen ademtesten	0	0	0	0	0	0	0
	Aantal bloedafnames	0	0	0	0	0	0	0
	Aantal intrekkingen rijbewijs	0	1	1	0	2	2	3
	Aantal metingen tijdens controle	135	7	142	273	25	299	441
	Aantal gecontroleerde voertuigen	345	29	374	604	87	691	1.065
	Aantal controle-uren	44	4	48	37	11	49	97
Aantal agenten op controle	60	14	74	81	21	102	176	

		Week			WE			TOTAAL
		Week-dag	Week-nacht	Sub-totaal	We-dag	We-nacht	Sub-totaal	
TOTAL	Aantal uitgevoerde pretesten	13.423	740	14.163	11.941	5.459	17.400	31.563
	Aantal negatieve pretesten	13.128	706	13.834	11.552	5.090	16.642	30.476
	Aantal positieve pretesten	295	34	329	389	369	758	1.087
	Aantal uitgevoerde ademtesten	9.085	507	9.592	5.826	7.432	13.258	22.850
	Aantal negatieve ademtesten	8.841	424	9.265	5.539	6.948	12.487	21.752
	Aantal alerte ademtesten	121	20	141	145	188	333	474
	Aantal positieve ademtesten	123	63	186	142	296	438	624
	Aantal weigeringen ademtesten	0	0	0	4	4	8	8
	Aantal bloedafnames	4	0	4	2	6	8	12
	Aantal intrekkingen rijbewijs	50	27	77	32	112	144	221
	Aantal metingen tijdens controle	1.629	149	1.777	1.774	1.564	3.338	5.115
	Aantal gecontroleerde voertuigen]	22.093	1.217	23.310	17.293	12.313	29.606	52.916
	Aantal controle-uren	416	57	473	272	234	506	979
	Aantal agenten op controle	1.954	465	2.419	1.104	1.029	2.133	4.552