



# Zomer Bob Campagne 2022

3/06/2022 - 29/08/2022

Waals Gewest

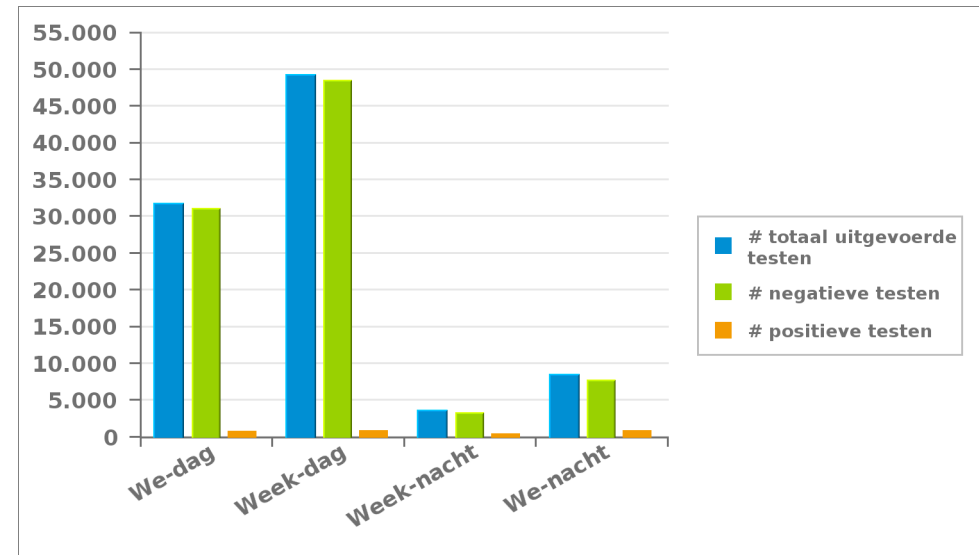
## 1. Huidige campagne

Er werden 92.896 testen uitgevoerd, waarvan 2,82 % een positief resultaat hadden

	Week			WE			TOTAAL
	Dag	Nacht	sub-totaal	Dag	Nacht	sub-totaal	
# totaal uitgevoerde testen	49.199	3.579	52.778	31.667	8.451	40.118	92.896
# negatieve testen	48.417	3.230	51.647	30.979	7.652	38.631	90.278
# positieve ademtesten	567	277	844	483	641	1.124	1.968
# alerte ademtesten	215	72	287	205	158	363	650
# positieve testen	782	349	1.131	688	799	1.487	2.618

Aantal negatieve testen = aantal negatieve ademtesten + aantal negatieve pré-testen

Aantal positieve testen = aantal positieve ademtesten + aantal alerte ademtesten





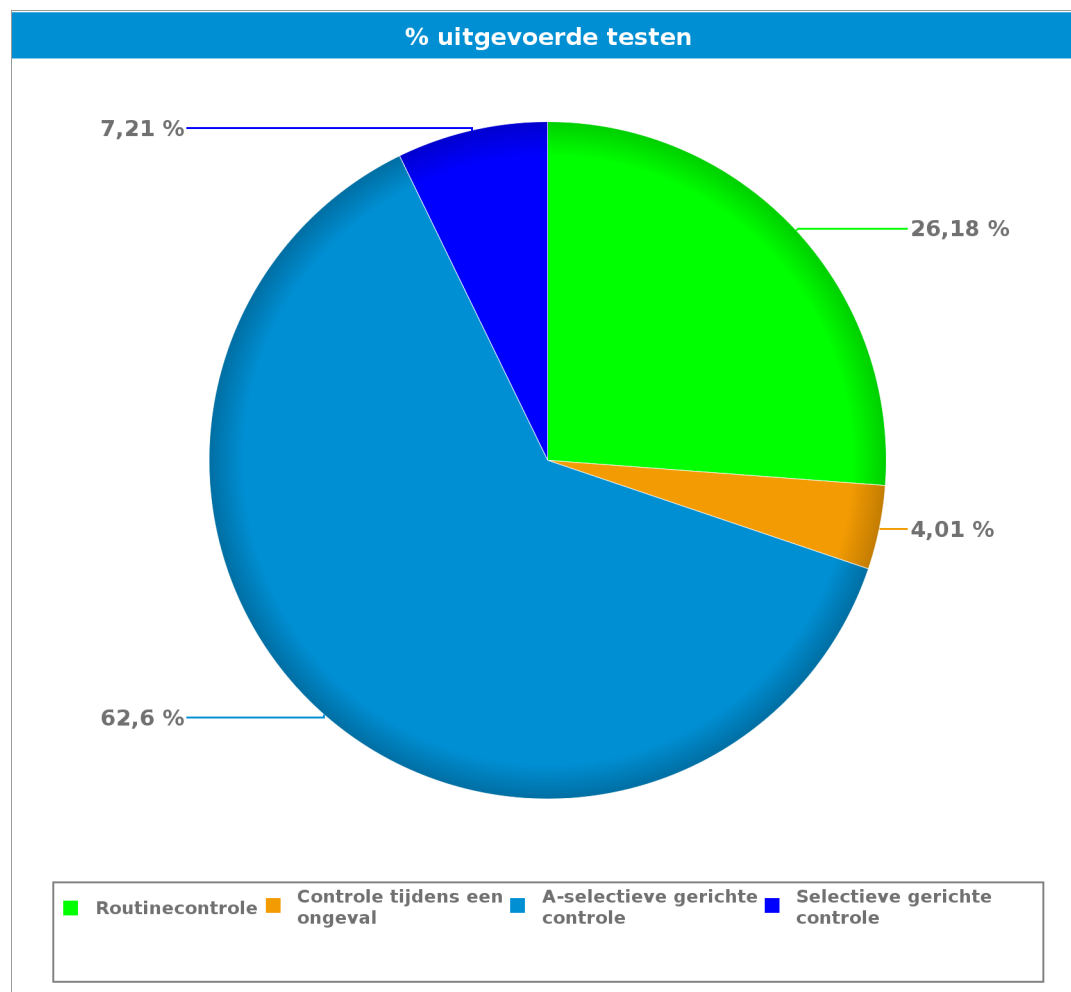
# Zomer Bob Campagne 2022

3/06/2022 - 29/08/2022

## Waals Gewest

### 2. Per type controle

	#	%	
Routinecontrole	# uitgevoerde testen	24.324	26,18%
	# negatieve pretesten	18.105	29,92%
	# negatieve ademtesten	5.694	19,13%
	# alerte ademtesten	125	19,23%
	# positieve ademtesten	400	20,33%
Controle tijdens een ongeval	# uitgevoerde testen	3.724	4,01%
	# negatieve pretesten	352	0,58%
	# negatieve ademtesten	2.775	9,32%
	# alerte ademtesten	31	4,77%
	# positieve ademtesten	566	28,76%
A-selectieve gerichte controle	# uitgevoerde testen	58.150	62,60%
	# negatieve pretesten	38.514	63,65%
	# negatieve ademtesten	18.359	61,67%
	# alerte ademtesten	433	66,62%
	# positieve ademtesten	844	42,89%
Selectieve gerichte controle	# uitgevoerde testen	6.698	7,21%
	# negatieve pretesten	3.538	5,85%
	# negatieve ademtesten	2.941	9,88%
	# alerte ademtesten	61	9,38%
	# positieve ademtesten	158	8,03%
<b>TOTAAL</b>	# uitgevoerde testen	<b>92.896</b>	<b>100,00%</b>
	# negatieve pretesten	<b>60.509</b>	<b>100,00%</b>
	# negatieve ademtesten	<b>29.769</b>	<b>100,00%</b>
	# alerte ademtesten	<b>650</b>	<b>100,00%</b>
	# positieve ademtesten	<b>1.968</b>	<b>100,00%</b>



Routinecontrole = « Aanstalten tot sturen » en « Bestuurder (buiten verkeersongeval) »

Controle na een ongeval = « Verkeersongeval met lichamelijk letsel » + « verkeersongeval met stoffelijke schade »



# Zomer Bob Campagne 2022

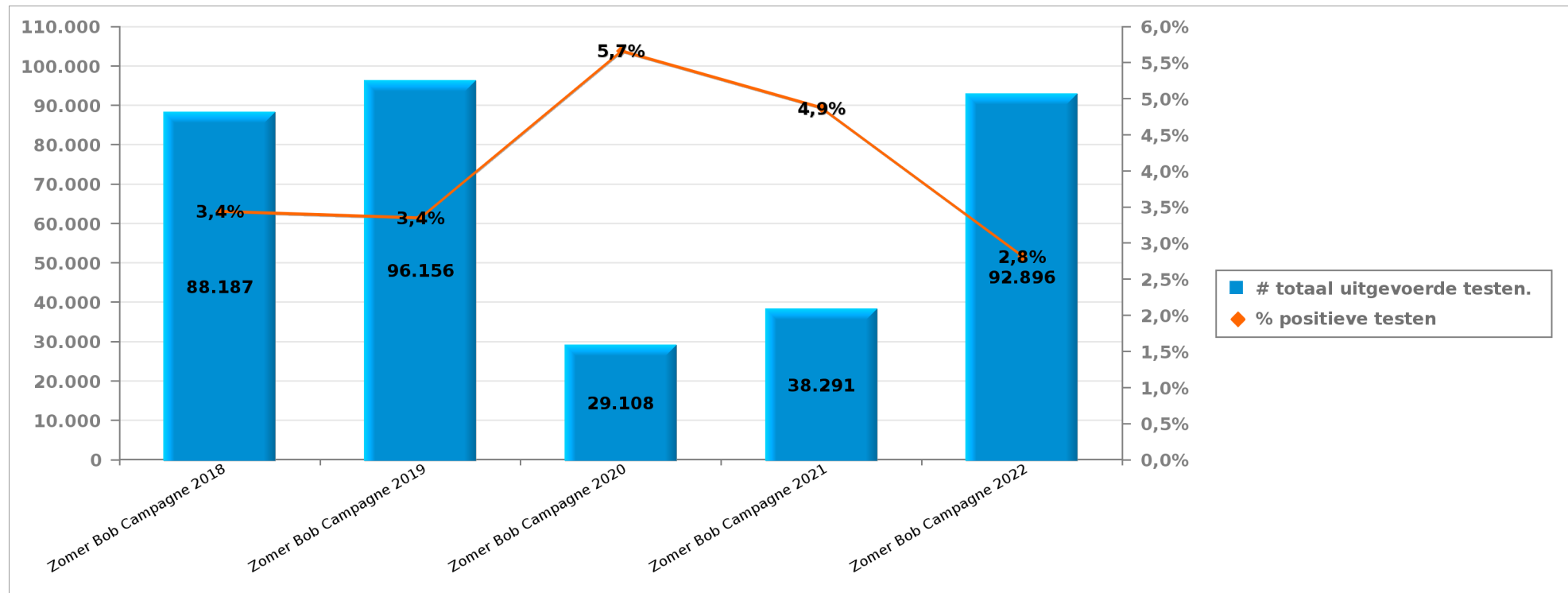
3/06/2022 - 29/08/2022

Waals Gewest

## 3. Vergelijking met de voorgaande BOB-Campagnes

	Zomer Bob Campagne 2018	Zomer Bob Campagne 2019	Zomer Bob Campagne 2020	Zomer Bob Campagne 2021	Zomer Bob Campagne 2022
# uitgevoerde testen	88.187	96.156	29.108	38.291	92.896
# alerte ademtesten	846	870	307	409	650
# positieve ademtesten	2.191	2.354	1.343	1.458	1.968
# positieve testen	3.037	3.224	1.650	1.867	2.618

*Aantal positieve testen = aantal positieve ademtesten + aantal alerte ademtesten*





## Zomer Bob Campagne 2022

3/06/2022 - 29/08/2022

### Waals Gewest

#### 4. Bijlage

		Week			WE			TOTAAL
		Week-dag	Week-nacht	Sub-totaal	We-dag	We-nacht	Sub-totaal	
Aanstalten tot sturen	Aantal uitgevoerde pretesten	0	0	0	0	0	0	0
	Aantal negatieve pretestens	0	0	0	0	0	0	0
	Aantal positieve pretesten	0	0	0	0	0	0	0
	Aantal uitgevoerde ademtesten	8	2	10	1	1	2	12
	Aantal negatieve ademtesten	5	0	5	1	0	1	6
	Aantal alerte ademtesten	0	2	2	0	0	0	2
	Aantal positieve ademtesten	3	0	3	0	1	1	4
	Aantal weigeringen ademtesten	0	0	0	0	0	0	0
	Aantal bloedafnames	0	0	0	0	0	0	0
Aantal intrekkingen rijbewijs	1	1	2	0	0	0	2	
Bestuurder buiten verkeersongeval	Aantal uitgevoerde pretesten	10.913	1.178	12.091	5.143	1.179	6.322	18.413
	Aantal negatieve pretestens	10.796	1.138	11.934	5.057	1.114	6.171	18.105
	Aantal positieve pretesten	117	40	157	86	65	151	308
	Aantal uitgevoerde ademtesten	3.519	461	3.980	1.542	685	2.227	6.207
	Aantal negatieve ademtesten	3.363	372	3.735	1.435	518	1.953	5.688
	Aantal alerte ademtesten	44	16	60	40	23	63	123
	Aantal positieve ademtesten	112	73	185	67	144	211	396
	Aantal weigeringen ademtesten	0	0	0	1	0	1	1
	Aantal bloedafnames	1	0	1	0	2	2	3
Aantal intrekkingen rijbewijs	52	49	101	40	68	108	209	
Verkeersongeval met lichamelijk letsel	Aantal uitgevoerde pretesten	29	2	31	4	3	7	38
	Aantal negatieve pretestens	29	1	30	4	3	7	37
	Aantal positieve pretesten	0	1	1	0	0	0	1
	Aantal uitgevoerde ademtesten	605	74	679	228	99	327	1.006
	Aantal negatieve ademtesten	549	43	592	196	47	243	835
	Aantal alerte ademtesten	6	1	7	2	5	7	14
	Aantal positieve ademtesten	50	30	80	30	47	77	157
	Aantal weigeringen ademtesten	0	1	1	0	0	0	1
	Aantal bloedafnames	8	1	9	1	3	4	13
Aantal intrekkingen rijbewijs	21	15	36	11	21	32	68	



## Zomer Bob Campagne 2022

3/06/2022 - 29/08/2022

### Waals Gewest

	Week			WE			TOTAAL	
	Week-dag	Week-nacht	Sub-totaal	We-dag	We-nacht	Sub-totaal		
Verkeersongeval met stoffelijke schade	Aantal uitgevoerde pretesten	252	9	261	45	21	66	327
	Aantal negatieve pretestens	245	9	254	43	18	61	315
	Aantal positieve pretesten	7	0	7	2	3	5	12
	Aantal uitgevoerde ademtesten	1.483	165	1.648	433	285	718	2.366
	Aantal negatieve ademtesten	1.364	90	1.454	347	139	486	1.940
	Aantal alerte ademtesten	4	4	8	1	8	9	17
	Aantal positieve ademtesten	115	71	186	85	138	223	409
	Aantal weigeringen ademtesten	0	2	2	1	2	3	5
	Aantal bloedafnames	2	2	4	2	2	4	8
Aantal intrekkingen rijbewijs	50	30	80	42	65	107	187	



# Zomer Bob Campagne 2022

3/06/2022 - 29/08/2022

## Waals Gewest

	Week			WE			TOTAAL	
	Week-dag	Week-nacht	Sub-totaal	We-dag	We-nacht	Sub-totaal		
A-selectieve gerichte controle	Aantal uitgevoerde pretesten	20.097	1.055	21.152	14.822	4.110	18.932	40.084
	Aantal negatieve pretesten	19.532	933	20.465	14.257	3.792	18.049	38.514
	Aantal positieve pretesten	565	122	687	565	318	883	1.570
	Aantal uitgevoerde ademtesten	9.067	557	9.624	8.276	1.736	10.012	19.636
	Aantal negatieve ademtesten	8.692	426	9.118	7.869	1.372	9.241	18.359
	Aantal alerte ademtesten	136	48	184	145	104	249	433
	Aantal positieve ademtesten	239	83	322	262	260	522	844
	Aantal weigeringen ademtesten	0	0	0	0	1	1	1
	Aantal bloedafnames	1	1	2	0	2	2	4
	Aantal intrekkingen rijbewijs	108	46	154	108	138	246	400
	Aantal metingen tijdens controle	4.372	496	4.868	2.600	1.542	4.142	9.009
Aantal gecontroleerde voertuigen	27.519	1.481	29.000	20.064	5.360	25.424	54.424	
Aantal controle-uren	1.452	147	1.600	669	404	1.073	2.673	
Selectieve gerichte controle	Aantal uitgevoerde pretesten	2.165	103	2.268	1.051	359	1.410	3.678
	Aantal negatieve pretesten	2.106	90	2.196	1.014	328	1.342	3.538
	Aantal positieve pretesten	59	13	72	37	31	68	140
	Aantal uitgevoerde ademtesten	1.809	149	1.958	812	390	1.202	3.160
	Aantal negatieve ademtesten	1.736	128	1.864	756	321	1.077	2.941
	Aantal alerte ademtesten	25	1	26	17	18	35	61
	Aantal positieve ademtesten	48	20	68	39	51	90	158
	Aantal weigeringen ademtesten	0	0	0	0	2	2	2
	Aantal bloedafnames	0	0	0	1	0	1	1
	Aantal intrekkingen rijbewijs	17	8	25	15	12	27	52
	Aantal metingen tijdens controle	1.264	89	1.354	749	292	1.041	2.395
Aantal gecontroleerde voertuigen	4.096	238	4.334	1.941	727	2.668	7.002	
Aantal controle-uren	358	37	395	158	101	259	654	



# Zomer Bob Campagne 2022

3/06/2022 - 29/08/2022

## Waals Gewest

	Week			WE			TOTAAL	
	Week-dag	Week-nacht	Sous-total	We-dag	We-nacht	Sous-total		
<b>TOTAAL</b>	Aantal uitgevoerde pretesten	33.456	2.347	35.803	21.065	5.672	26.737	62.540
	Aantal negatieve pretesten	32.708	2.171	34.879	20.375	5.255	25.630	60.509
	Aantal positieve pretesten	748	176	924	690	417	1.107	2.031
	Aantal uitgevoerde ademtesten	16.491	1.408	17.899	11.292	3.196	14.488	32.387
	Aantal negatieve ademtesten	15.709	1.059	16.768	10.604	2.397	13.001	29.769
	Aantal alerte ademtesten	215	72	287	205	158	363	650
	Aantal positieve ademtesten	567	277	844	483	641	1.124	1.968
	Aantal weigeringen ademtesten	0	3	3	2	5	7	10
	Aantal bloedafnames	12	4	16	4	9	13	29
	Aantal intrekkingen rijbewijs	249	149	398	216	304	520	918
	Aantal metingen tijdens controle	5.636	585	6.221	3.349	1.834	5.183	11.404
	Aantal gecontroleerde voertuigen	48.335	3.582	51.917	29.320	8.312	37.632	89.549
Aantal controle-uren	1.810	185	1.995	827	505	1.332	3.327	