



Zomer Bob Campagne 2022

3/06/2022 - 29/08/2022

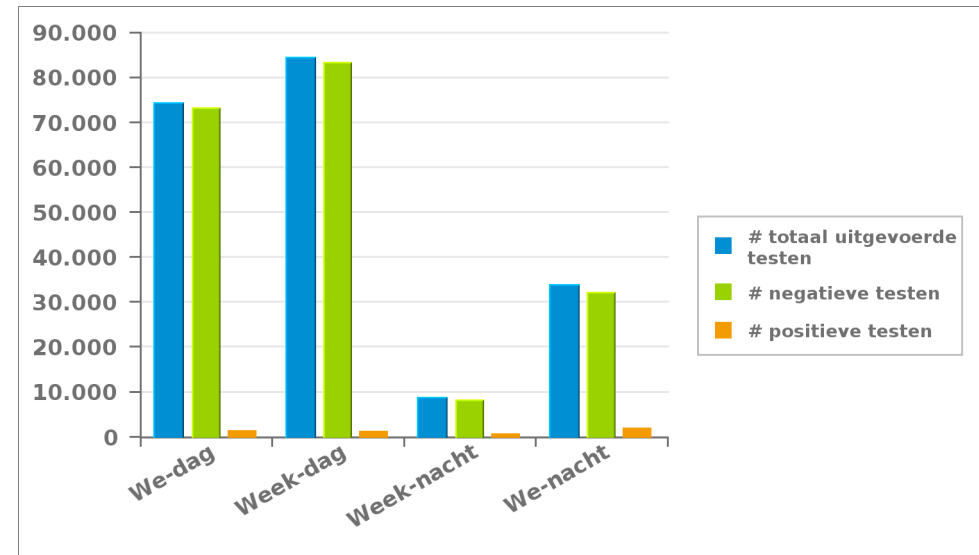
Vlaams Gewest

1. Huidige campagne

Er werden 201.198 testen uitgevoerd, waarvan 2,34 % een positief resultaat hadden

| | Week | | | WE | | | TOTAAL |
|-----------------------------|--------|-------|------------|--------|--------|------------|---------|
| | Dag | Nacht | sub-totaal | Dag | Nacht | sub-totaal | |
| # totaal uitgevoerde testen | 84.408 | 8.673 | 93.081 | 74.299 | 33.818 | 108.117 | 201.198 |
| # negatieve testen | 83.277 | 8.111 | 91.388 | 73.038 | 32.057 | 105.095 | 196.483 |
| # positieve ademtesten | 711 | 412 | 1.123 | 685 | 1.190 | 1.875 | 2.998 |
| # alerte ademtesten | 420 | 150 | 570 | 576 | 571 | 1.147 | 1.717 |
| # positieve testen | 1.131 | 562 | 1.693 | 1.261 | 1.761 | 3.022 | 4.715 |

Aantal negatieve testen = aantal negatieve ademtesten + aantal negatieve pré-testen
Aantal positieve testen = aantal positieve ademtesten + aantal alerte ademtesten





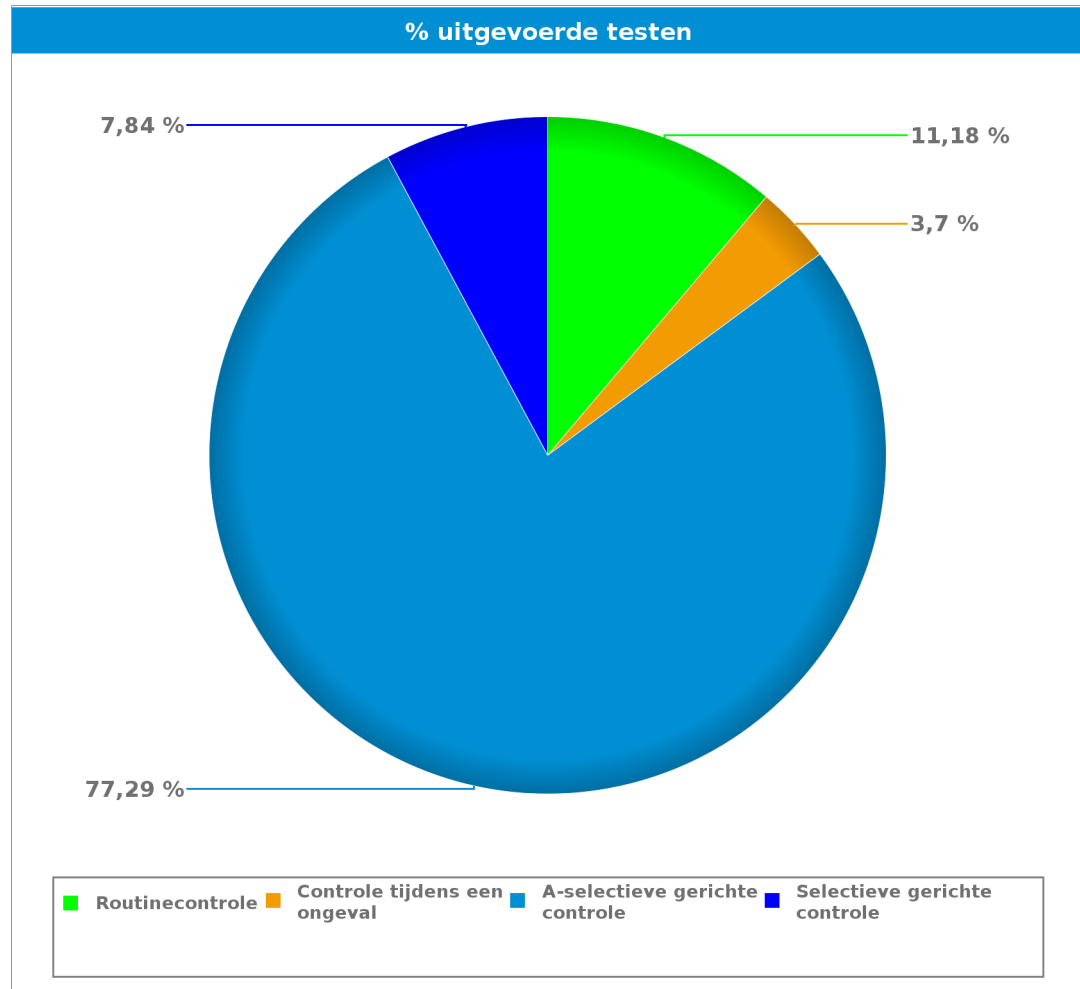
Zomer Bob Campagne 2022

3/06/2022 - 29/08/2022

Vlaams Gewest

2. Per type controle

| | | # | % |
|--------------------------------|------------------------|---------|---------|
| Routinecontrole | # uitgevoerde testen | 22.490 | 11,18% |
| | # negatieve pretesten | 11.125 | 9,93% |
| | # negatieve ademtesten | 10.473 | 12,41% |
| | # alerte ademtesten | 246 | 14,33% |
| | # positieve ademtesten | 646 | 21,55% |
| Controle tijdens een ongeval | # uitgevoerde testen | 7.439 | 3,70% |
| | # negatieve pretesten | 253 | 0,23% |
| | # negatieve ademtesten | 6.493 | 7,69% |
| | # alerte ademtesten | 69 | 4,02% |
| | # positieve ademtesten | 624 | 20,81% |
| A-selectieve gerichte controle | # uitgevoerde testen | 155.496 | 77,29% |
| | # negatieve pretesten | 92.980 | 82,96% |
| | # negatieve ademtesten | 59.780 | 70,83% |
| | # alerte ademtesten | 1.276 | 74,32% |
| | # positieve ademtesten | 1.460 | 48,70% |
| Selectieve gerichte controle | # uitgevoerde testen | 15.773 | 7,84% |
| | # negatieve pretesten | 7.726 | 6,89% |
| | # negatieve ademtesten | 7.653 | 9,07% |
| | # alerte ademtesten | 126 | 7,34% |
| | # positieve ademtesten | 268 | 8,94% |
| TOTAAL | # uitgevoerde testen | 201.198 | 100,00% |
| | # negatieve pretesten | 112.084 | 100,00% |
| | # negatieve ademtesten | 84.399 | 100,00% |
| | # alerte ademtesten | 1.717 | 100,00% |
| | # positieve ademtesten | 2.998 | 100,00% |



Routinecontrole = « Aanstalten tot sturen » en « Bestuurder (buiten verkeersongeval) »

Controle na een ongeval = « Verkeersongeval met lichamelijk letsel » + « verkeersongeval met stoffelijke schade »



Zomer Bob Campagne 2022

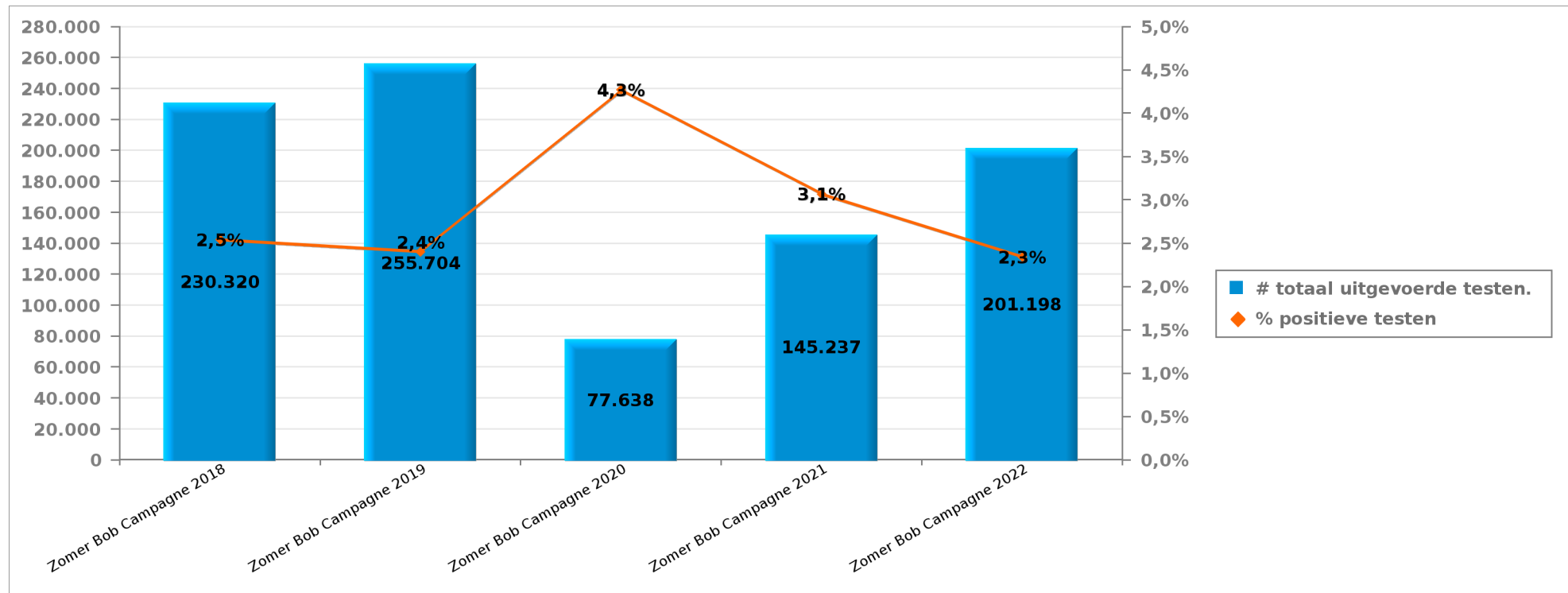
3/06/2022 - 29/08/2022

Vlaams Gewest

3. Vergelijking met de voorgaande BOB-Campagnes

| | Zomer Bob Campagne 2018 | Zomer Bob Campagne 2019 | Zomer Bob Campagne 2020 | Zomer Bob Campagne 2021 | Zomer Bob Campagne 2022 |
|------------------------|-------------------------|-------------------------|-------------------------|-------------------------|-------------------------|
| # uitgevoerde testen | 230.320 | 255.704 | 77.638 | 145.237 | 201.198 |
| # alerte ademtesten | 2.004 | 2.154 | 996 | 1.416 | 1.717 |
| # positieve ademtesten | 3.851 | 3.995 | 2.320 | 3.042 | 2.998 |
| # positieve testen | 5.855 | 6.149 | 3.316 | 4.458 | 4.715 |

Aantal positieve testen = aantal positieve ademtesten + aantal alerte ademtesten





Zomer Bob Campagne 2022

3/06/2022 - 29/08/2022

Vlaams Gewest

4. Bijlage

| | Week | | | WE | | | TOTAAL | |
|--|-------------------------------|------------|------------|--------|----------|------------|--------|--------|
| | Week-dag | Week-nacht | Sub-totaal | We-dag | We-nacht | Sub-totaal | | |
| Aanstalten tot sturen | Aantal uitgevoerde pretesten | 59 | 8 | 67 | 108 | 5 | 113 | 180 |
| | Aantal negatieve pretestens | 56 | 7 | 63 | 108 | 4 | 112 | 175 |
| | Aantal positieve pretesten | 3 | 1 | 4 | 0 | 1 | 1 | 5 |
| | Aantal uitgevoerde ademtesten | 16 | 5 | 21 | 6 | 8 | 14 | 35 |
| | Aantal negatieve ademtesten | 14 | 3 | 17 | 4 | 5 | 9 | 26 |
| | Aantal alerte ademtesten | 0 | 0 | 0 | 1 | 1 | 2 | 2 |
| | Aantal positieve ademtesten | 2 | 2 | 4 | 1 | 2 | 3 | 7 |
| | Aantal weigeringen ademtesten | 0 | 0 | 0 | 1 | 0 | 1 | 1 |
| | Aantal bloedafnames | 0 | 0 | 0 | 0 | 0 | 0 | 0 |
| Aantal intrekkingen rijbewijs | 0 | 0 | 0 | 0 | 0 | 0 | 0 | |
| Bestuurder buiten verkeersongeval | Aantal uitgevoerde pretesten | 6.337 | 1.207 | 7.544 | 2.575 | 1.149 | 3.724 | 11.268 |
| | Aantal negatieve pretestens | 6.229 | 1.144 | 7.373 | 2.516 | 1.061 | 3.577 | 10.950 |
| | Aantal positieve pretesten | 108 | 63 | 171 | 59 | 88 | 147 | 318 |
| | Aantal uitgevoerde ademtesten | 5.249 | 1.055 | 6.304 | 3.533 | 1.493 | 5.026 | 11.330 |
| | Aantal negatieve ademtesten | 5.069 | 841 | 5.910 | 3.392 | 1.145 | 4.537 | 10.447 |
| | Aantal alerte ademtesten | 54 | 61 | 115 | 55 | 74 | 129 | 244 |
| | Aantal positieve ademtesten | 126 | 153 | 279 | 86 | 274 | 360 | 639 |
| | Aantal weigeringen ademtesten | 2 | 0 | 2 | 5 | 2 | 7 | 9 |
| | Aantal bloedafnames | 0 | 1 | 1 | 2 | 3 | 5 | 6 |
| Aantal intrekkingen rijbewijs | 47 | 57 | 104 | 34 | 128 | 162 | 266 | |
| Verkeersongeval met lichamelijk letsel | Aantal uitgevoerde pretesten | 54 | 6 | 60 | 11 | 11 | 22 | 82 |
| | Aantal negatieve pretestens | 53 | 5 | 58 | 10 | 10 | 20 | 78 |
| | Aantal positieve pretesten | 1 | 1 | 2 | 1 | 1 | 2 | 4 |
| | Aantal uitgevoerde ademtesten | 1.761 | 116 | 1.877 | 511 | 231 | 742 | 2.619 |
| | Aantal negatieve ademtesten | 1.671 | 85 | 1.756 | 468 | 163 | 631 | 2.387 |
| | Aantal alerte ademtesten | 12 | 2 | 14 | 4 | 3 | 7 | 21 |
| | Aantal positieve ademtesten | 78 | 29 | 107 | 39 | 65 | 104 | 211 |
| | Aantal weigeringen ademtesten | 1 | 0 | 1 | 0 | 2 | 2 | 3 |
| | Aantal bloedafnames | 4 | 5 | 9 | 0 | 4 | 4 | 13 |
| Aantal intrekkingen rijbewijs | 24 | 12 | 36 | 15 | 32 | 47 | 83 | |



Zomer Bob Campagne 2022

3/06/2022 - 29/08/2022

Vlaams Gewest

| | Week | | | WE | | | TOTAAL | |
|--|-------------------------------|------------|------------|--------|----------|------------|--------|-------|
| | Week-dag | Week-nacht | Sub-totaal | We-dag | We-nacht | Sub-totaal | | |
| Verkeersongeval met stoffelijke schade | Aantal uitgevoerde pretesten | 135 | 13 | 148 | 31 | 28 | 59 | 207 |
| | Aantal negatieve pretestens | 127 | 6 | 133 | 27 | 15 | 42 | 175 |
| | Aantal positieve pretesten | 8 | 7 | 15 | 4 | 13 | 17 | 32 |
| | Aantal uitgevoerde ademtesten | 3.031 | 231 | 3.262 | 853 | 452 | 1.305 | 4.567 |
| | Aantal negatieve ademtesten | 2.888 | 145 | 3.033 | 772 | 301 | 1.073 | 4.106 |
| | Aantal alerte ademtesten | 15 | 11 | 26 | 8 | 14 | 22 | 48 |
| | Aantal positieve ademtesten | 128 | 75 | 203 | 73 | 137 | 210 | 413 |
| | Aantal weigeringen ademtesten | 1 | 1 | 2 | 3 | 5 | 8 | 10 |
| | Aantal bloedafnames | 3 | 1 | 4 | 1 | 5 | 6 | 10 |
| Aantal intrekkingen rijbewijs | 54 | 42 | 96 | 28 | 74 | 102 | 198 | |



Zomer Bob Campagne 2022

3/06/2022 - 29/08/2022

Vlaams Gewest

| | | Week | | | WE | | | TOTAAL |
|-----------------------------------|----------------------------------|----------|---------------|---------------|--------|---------------|----------------|---------------|
| | | Week-dag | Week-nacht | Sub-totaal | We-dag | We-nacht | Sub-totaal | |
| A-selectieve gerichte controle | Aantal uitgevoerde pretesten | 40.086 | 1.969 | 42.055 | 39.684 | 16.075 | 55.759 | 97.814 |
| | Aantal negatieve pretesten | 38.621 | 1.875 | 40.496 | 37.593 | 14.891 | 52.484 | 92.980 |
| | Aantal positieve pretesten | 1.465 | 94 | 1.559 | 2.091 | 1.184 | 3.275 | 4.834 |
| | Aantal uitgevoerde ademtesten | 21.719 | 3.373 | 25.092 | 23.400 | 14.024 | 37.424 | 62.516 |
| | Aantal negatieve ademtesten | 21.087 | 3.205 | 24.292 | 22.531 | 12.957 | 35.488 | 59.780 |
| | Aantal alerte ademtesten | 315 | 61 | 376 | 449 | 451 | 900 | 1.276 |
| | Aantal positieve ademtesten | 317 | 107 | 424 | 420 | 616 | 1.036 | 1.460 |
| | Aantal weigeringen ademtesten | 1 | 0 | 1 | 3 | 3 | 6 | 7 |
| | Aantal bloedafnames | 1 | 1 | 2 | 1 | 5 | 6 | 8 |
| | Aantal intrekkingen rijbewijs | 82 | 29 | 111 | 99 | 171 | 270 | 381 |
| | Aantal metingen tijdens controle | 8.316 | 1.103 | 9.419 | 7.533 | 4.529 | 12.062 | 21.481 |
| Aantal gecontroleerde voertuigen | 59.604 | 5.239 | 64.843 | 59.462 | 28.221 | 87.683 | 152.526 | |
| Aantal controle-uren | 2.533 | 508 | 3.042 | 2.786 | 1.047 | 3.833 | 6.875 | |
| Selectieve gerichte controle | Aantal uitgevoerde pretesten | 4.021 | 273 | 4.294 | 2.916 | 728 | 3.644 | 7.938 |
| | Aantal negatieve pretesten | 3.977 | 252 | 4.229 | 2.828 | 669 | 3.497 | 7.726 |
| | Aantal positieve pretesten | 44 | 21 | 65 | 88 | 59 | 147 | 212 |
| | Aantal uitgevoerde ademtesten | 3.569 | 604 | 4.173 | 2.914 | 960 | 3.874 | 8.047 |
| | Aantal negatieve ademtesten | 3.485 | 543 | 4.028 | 2.789 | 836 | 3.625 | 7.653 |
| | Aantal alerte ademtesten | 24 | 15 | 39 | 59 | 28 | 87 | 126 |
| | Aantal positieve ademtesten | 60 | 46 | 106 | 66 | 96 | 162 | 268 |
| | Aantal weigeringen ademtesten | 0 | 2 | 2 | 0 | 1 | 1 | 3 |
| | Aantal bloedafnames | 0 | 0 | 0 | 0 | 1 | 1 | 1 |
| | Aantal intrekkingen rijbewijs | 11 | 16 | 27 | 24 | 38 | 62 | 89 |
| | Aantal metingen tijdens controle | 1.821 | 412 | 2.233 | 2.040 | 687 | 2.727 | 4.960 |
| Aantal gecontroleerde voertuigen | 6.470 | 764 | 7.234 | 5.636 | 1.556 | 7.192 | 14.426 | |
| Aantal controle-uren | 725 | 148 | 873 | 415 | 257 | 672 | 1.545 | |



Zomer Bob Campagne 2022

3/06/2022 - 29/08/2022

Vlaams Gewest

| | | Week | | | WE | | | TOTAAL |
|-----------------------------|---|----------|--------------|---------------|--------|--------------|----------------|----------------|
| | | Week-dag | Week-nacht | Sous-total | We-dag | We-nacht | Sous-total | |
| TOTAAL | Aantal uitgevoerde pretesten | 50.692 | 3.476 | 54.168 | 45.325 | 17.996 | 63.321 | 117.489 |
| | Aantal negatieve pretesten | 49.063 | 3.289 | 52.352 | 43.082 | 16.650 | 59.732 | 112.084 |
| | Aantal positieve pretesten | 1.629 | 187 | 1.816 | 2.243 | 1.346 | 3.589 | 5.405 |
| | Aantal uitgevoerde ademtesten | 35.345 | 5.384 | 40.729 | 31.217 | 17.168 | 48.385 | 89.114 |
| | Aantal negatieve ademtesten | 34.214 | 4.822 | 39.036 | 29.956 | 15.407 | 45.363 | 84.399 |
| | Aantal alerte ademtesten | 420 | 150 | 570 | 576 | 571 | 1.147 | 1.717 |
| | Aantal positieve ademtesten | 711 | 412 | 1.123 | 685 | 1.190 | 1.875 | 2.998 |
| | Aantal weigeringen ademtesten | 5 | 3 | 8 | 12 | 13 | 25 | 33 |
| | Aantal bloedafnames | 8 | 8 | 16 | 4 | 18 | 22 | 38 |
| | Aantal intrekkingen rijbewijs | 218 | 156 | 374 | 200 | 443 | 643 | 1.017 |
| | Aantal metingen tijdens controle | 10.138 | 1.515 | 11.653 | 9.573 | 5.216 | 14.789 | 26.441 |
| | Aantal gecontroleerde voertuigen | 82.725 | 8.576 | 91.301 | 72.680 | 33.026 | 105.706 | 197.007 |
| Aantal controle-uren | 3.259 | 656 | 3.915 | 3.202 | 1.303 | 4.505 | 8.420 | |