



# Zomer Bob Campagne 2022

3/06/2022 - 29/08/2022

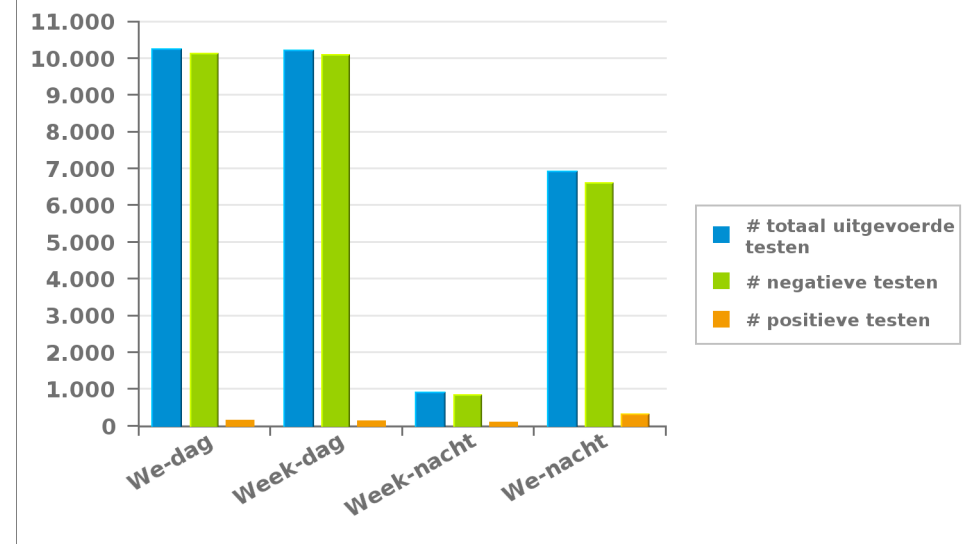
## Brussels Hoofdstedelijk Gewest

### 1. Huidige campagne

Er werden 28.269 testen uitgevoerd, waarvan 2,26 % een positief resultaat hadden

	Week			WE			TOTAAL
	Dag	Nacht	sub-totaal	Dag	Nacht	sub-totaal	
# totaal uitgevoerde testen	10.203	900	11.103	10.248	6.918	17.166	28.269
# negatieve testen	10.093	825	10.918	10.112	6.600	16.712	27.630
# positieve ademtesten	82	70	152	92	208	300	452
# alerte ademtesten	28	5	33	44	110	154	187
# positieve testen	110	75	185	136	318	454	639

Aantal negatieve testen = aantal negatieve ademtesten + aantal negatieve pré-testen  
Aantal positieve testen = aantal positieve ademtesten + aantal alerte ademtesten





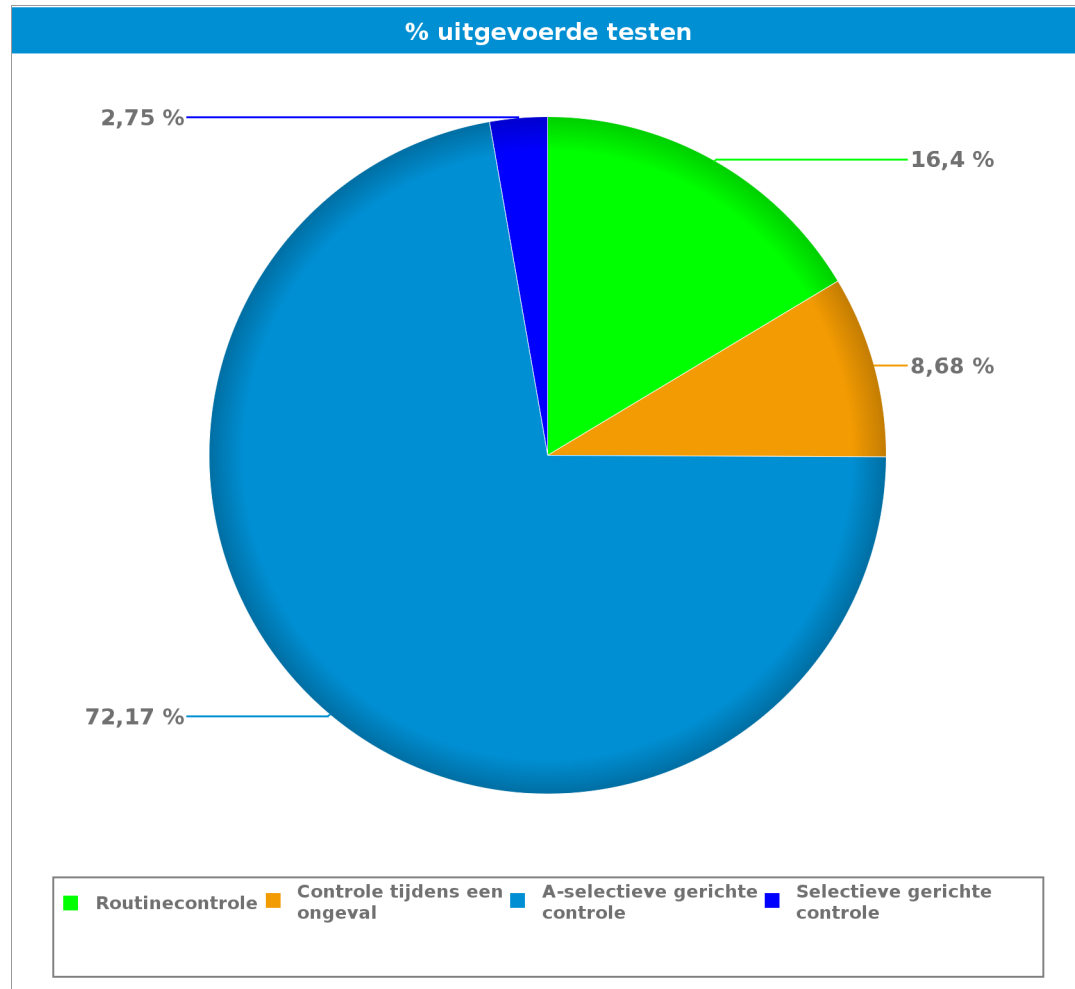
# Zomer Bob Campagne 2022

3/06/2022 - 29/08/2022

## Brussels Hoofdstedelijk Gewest

### 2. Per type controle

		#	%
Routinecontrole	# uitgevoerde testen	4.635	16,40%
	# negatieve pretesten	1.199	7,23%
	# negatieve ademtesten	3.305	29,93%
	# alerte ademtesten	28	14,97%
	# positieve ademtesten	103	22,79%
Controle tijdens een ongeval	# uitgevoerde testen	2.453	8,68%
	# negatieve pretesten	6	0,04%
	# negatieve ademtesten	2.290	20,74%
	# alerte ademtesten	9	4,81%
	# positieve ademtesten	148	32,74%
A-selectieve gerichte controle	# uitgevoerde testen	20.403	72,17%
	# negatieve pretesten	15.198	91,62%
	# negatieve ademtesten	4.867	44,08%
	# alerte ademtesten	146	78,07%
	# positieve ademtesten	192	42,48%
Selectieve gerichte controle	# uitgevoerde testen	778	2,75%
	# negatieve pretesten	185	1,12%
	# negatieve ademtesten	580	5,25%
	# alerte ademtesten	4	2,14%
	# positieve ademtesten	9	1,99%
<b>TOTAAL</b>	# uitgevoerde testen	<b>28.269</b>	<b>100,00%</b>
	# negatieve pretesten	<b>16.588</b>	<b>100,00%</b>
	# negatieve ademtesten	<b>11.042</b>	<b>100,00%</b>
	# alerte ademtesten	<b>187</b>	<b>100,00%</b>
	# positieve ademtesten	<b>452</b>	<b>100,00%</b>



Routinecontrole = « Aanstalten tot sturen » en « Bestuurder (buiten verkeersongeval) »

Controle na een ongeval = « Verkeersongeval met lichamelijk letsel » + « verkeersongeval met stoffelijke schade »



# Zomer Bob Campagne 2022

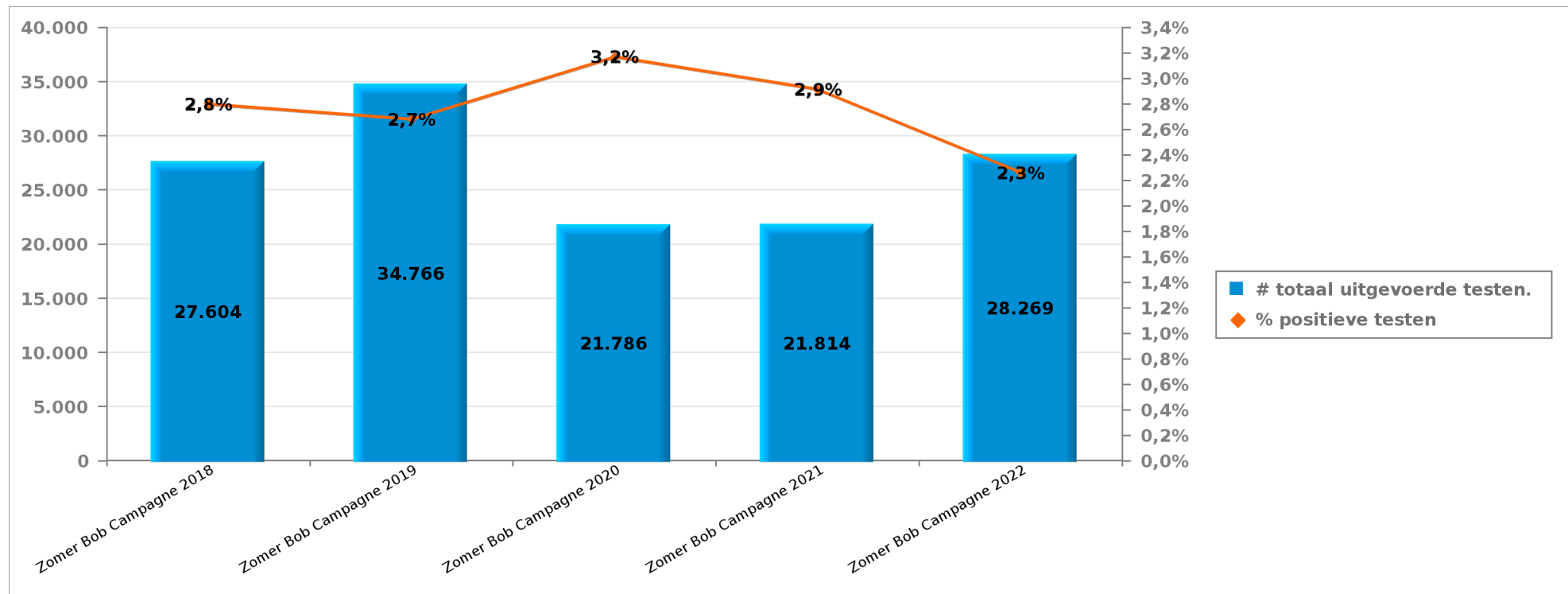
3/06/2022 - 29/08/2022

## Brussels Hoofdstedelijk Gewest

### 3. Vergelijking met de voorgaande BOB-Campagnes

	Zomer Bob Campagne 2018	Zomer Bob Campagne 2019	Zomer Bob Campagne 2020	Zomer Bob Campagne 2021	Zomer Bob Campagne 2022
# uitgevoerde testen	27.604	34.766	21.786	21.814	28.269
# alerte ademtesten	213	282	203	163	187
# positieve ademtesten	560	650	488	473	452
# positieve testen	773	932	691	636	639

*Aantal positieve testen = aantal positieve ademtesten + aantal alerte ademtesten*





## Zomer Bob Campagne 2022

3/06/2022 - 29/08/2022

### Brussels Hoofdstedelijk Gewest

#### 4. Bijlage

		Week			WE			TOTAAL
		Week-dag	Week-nacht	Sub-totaal	We-dag	We-nacht	Sub-totaal	
Aanstalten tot sturen	Aantal uitgevoerde pretesten	0	0	0	0	0	0	0
	Aantal negatieve pretestens	0	0	0	0	0	0	0
	Aantal positieve pretesten	0	0	0	0	0	0	0
	Aantal uitgevoerde ademtesten	6	0	6	2	0	2	8
	Aantal negatieve ademtesten	6	0	6	2	0	2	8
	Aantal alerte ademtesten	0	0	0	0	0	0	0
	Aantal positieve ademtesten	0	0	0	0	0	0	0
	Aantal weigeringen ademtesten	0	0	0	0	0	0	0
	Aantal bloedafnames	0	0	0	0	0	0	0
Aantal intrekkingen rijbewijs	0	0	0	0	0	0	0	
Bestuurder buiten verkeersongeval	Aantal uitgevoerde pretesten	245	16	261	600	359	959	1.220
	Aantal negatieve pretestens	235	13	248	593	358	951	1.199
	Aantal positieve pretesten	10	3	13	7	1	8	21
	Aantal uitgevoerde ademtesten	1.799	356	2.155	728	545	1.273	3.428
	Aantal negatieve ademtesten	1.768	324	2.092	688	517	1.205	3.297
	Aantal alerte ademtesten	7	3	10	14	4	18	28
	Aantal positieve ademtesten	24	29	53	26	24	50	103
	Aantal weigeringen ademtesten	0	1	1	0	2	2	3
	Aantal bloedafnames	0	2	2	0	1	1	3
Aantal intrekkingen rijbewijs	4	11	15	7	8	15	30	
Verkeersongeval met lichamelijk letsel	Aantal uitgevoerde pretesten	0	0	0	0	0	0	0
	Aantal negatieve pretestens	0	0	0	0	0	0	0
	Aantal positieve pretesten	0	0	0	0	0	0	0
	Aantal uitgevoerde ademtesten	482	61	543	131	60	191	734
	Aantal negatieve ademtesten	466	48	514	124	41	165	679
	Aantal alerte ademtesten	2	0	2	0	1	1	3
	Aantal positieve ademtesten	14	13	27	7	18	25	52
	Aantal weigeringen ademtesten	0	0	0	0	1	1	1
	Aantal bloedafnames	1	1	2	0	5	5	7
Aantal intrekkingen rijbewijs	5	1	6	0	3	3	9	



## Zomer Bob Campagne 2022

3/06/2022 - 29/08/2022

### Brussels Hoofdstedelijk Gewest

	Week			WE			TOTAAL	
	Week-dag	Week-nacht	Sub-totaal	We-dag	We-nacht	Sub-totaal		
Verkeersongeval met stoffelijke schade	Aantal uitgevoerde pretesten	3	0	3	1	2	3	6
	Aantal negatieve pretestens	3	0	3	1	2	3	6
	Aantal positieve pretesten	0	0	0	0	0	0	0
	Aantal uitgevoerde ademtesten	934	390	1.324	222	167	389	1.713
	Aantal negatieve ademtesten	912	364	1.276	201	134	335	1.611
	Aantal alerte ademtesten	4	1	5	0	1	1	6
	Aantal positieve ademtesten	18	25	43	21	32	53	96
	Aantal weigeringen ademtesten	1	0	1	1	1	2	3
	Aantal bloedafnames	1	0	1	0	1	1	2
Aantal intrekkingen rijbewijs	5	15	20	6	18	24	44	



## Zomer Bob Campagne 2022

3/06/2022 - 29/08/2022

### Brussels Hoofdstedelijk Gewest

		Week			WE			TOTAAL
		Week-dag	Week-nacht	Sub-totaal	We-dag	We-nacht	Sub-totaal	
A-selectieve gerichte controle	Aantal uitgevoerde pretesten	4.781	11	<b>4.792</b>	5.422	5.436	<b>10.858</b>	<b>15.650</b>
	Aantal negatieve pretesten	4.711	10	<b>4.721</b>	5.320	5.157	<b>10.477</b>	<b>15.198</b>
	Aantal positieve pretesten	70	1	<b>71</b>	102	279	<b>381</b>	<b>452</b>
	Aantal uitgevoerde ademtesten	1.425	56	<b>1.481</b>	3.108	616	<b>3.724</b>	<b>5.205</b>
	Aantal negatieve ademtesten	1.387	53	<b>1.440</b>	3.046	381	<b>3.427</b>	<b>4.867</b>
	Aantal alerte ademtesten	15	1	<b>16</b>	26	104	<b>130</b>	<b>146</b>
	Aantal positieve ademtesten	23	2	<b>25</b>	36	131	<b>167</b>	<b>192</b>
	Aantal weigeringen ademtesten	0	0	<b>0</b>	2	3	<b>5</b>	<b>5</b>
	Aantal bloedafnames	0	0	<b>0</b>	0	3	<b>3</b>	<b>3</b>
	Aantal intrekkingen rijbewijs	6	0	<b>6</b>	6	31	<b>37</b>	<b>43</b>
	Aantal metingen tijdens controle	578	76	<b>654</b>	1.292	977	<b>2.268</b>	<b>2.922</b>
Aantal gecontroleerde voertuigen	6.131	66	<b>6.197</b>	8.425	5.776	<b>14.201</b>	<b>20.398</b>	
Aantal controle-uren	185	31	<b>216</b>	202	62	<b>264</b>	<b>479</b>	
Selectieve gerichte controle	Aantal uitgevoerde pretesten	84	3	<b>87</b>	96	3	<b>99</b>	<b>186</b>
	Aantal negatieve pretesten	84	3	<b>87</b>	96	2	<b>98</b>	<b>185</b>
	Aantal positieve pretesten	0	0	<b>0</b>	0	1	<b>1</b>	<b>1</b>
	Aantal uitgevoerde ademtesten	524	11	<b>535</b>	47	11	<b>58</b>	<b>593</b>
	Aantal negatieve ademtesten	521	10	<b>531</b>	41	8	<b>49</b>	<b>580</b>
	Aantal alerte ademtesten	0	0	<b>0</b>	4	0	<b>4</b>	<b>4</b>
	Aantal positieve ademtesten	3	1	<b>4</b>	2	3	<b>5</b>	<b>9</b>
	Aantal weigeringen ademtesten	0	0	<b>0</b>	0	0	<b>0</b>	<b>0</b>
	Aantal bloedafnames	0	0	<b>0</b>	0	0	<b>0</b>	<b>0</b>
	Aantal intrekkingen rijbewijs	2	0	<b>2</b>	0	1	<b>1</b>	<b>3</b>
	Aantal metingen tijdens controle	270	2	<b>272</b>	282	2	<b>284</b>	<b>557</b>
Aantal gecontroleerde voertuigen	608	13	<b>621</b>	517	11	<b>528</b>	<b>1.149</b>	
Aantal controle-uren	79	1	<b>80</b>	21	1	<b>22</b>	<b>103</b>	



## Zomer Bob Campagne 2022

3/06/2022 - 29/08/2022

### Brussels Hoofdstedelijk Gewest

		Week			WE			TOTAAL
		Week-dag	Week-nacht	Sous-total	We-dag	We-nacht	Sous-total	
<b>TOTAAL</b>	<b>Aantal uitgevoerde pretesten</b>	5.113	30	<b>5.143</b>	6.119	5.800	<b>11.919</b>	<b>17.062</b>
	<b>Aantal negatieve pretesten</b>	5.033	26	<b>5.059</b>	6.010	5.519	<b>11.529</b>	<b>16.588</b>
	<b>Aantal positieve pretesten</b>	80	4	<b>84</b>	109	281	<b>390</b>	<b>474</b>
	<b>Aantal uitgevoerde ademtesten</b>	5.170	874	<b>6.044</b>	4.238	1.399	<b>5.637</b>	<b>11.681</b>
	<b>Aantal negatieve ademtesten</b>	5.060	799	<b>5.859</b>	4.102	1.081	<b>5.183</b>	<b>11.042</b>
	<b>Aantal alerte ademtesten</b>	28	5	<b>33</b>	44	110	<b>154</b>	<b>187</b>
	<b>Aantal positieve ademtesten</b>	82	70	<b>152</b>	92	208	<b>300</b>	<b>452</b>
	<b>Aantal weigeringen ademtesten</b>	1	1	<b>2</b>	3	7	<b>10</b>	<b>12</b>
	<b>Aantal bloedafnames</b>	2	3	<b>5</b>	0	10	<b>10</b>	<b>15</b>
	<b>Aantal intrekkingen rijbewijs</b>	22	27	<b>49</b>	19	61	<b>80</b>	<b>129</b>
	<b>Aantal metingen tijdens controle</b>	848	79	<b>926</b>	1.574	979	<b>2.553</b>	<b>3.479</b>
	<b>Aantal gecontroleerde voertuigen</b>	10.211	903	<b>11.114</b>	10.620	6.927	<b>17.547</b>	<b>28.661</b>
<b>Aantal controle-uren</b>	264	32	<b>296</b>	223	63	<b>286</b>	<b>582</b>	