



# Zomer Bob Campagne 2022

3/06/2022 - 29/08/2022

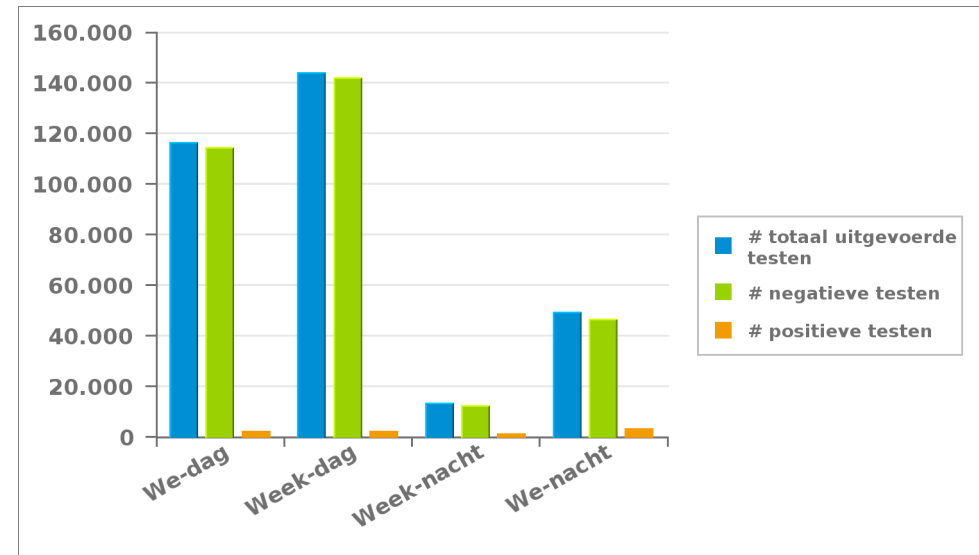
## NATIONAAL

### 1. Huidige campagne

Er werden 322.363 testen uitgevoerd, waarvan 2,47 % een positief resultaat hadden

	Week			WE			TOTAAL
	Dag	Nacht	sub-totaal	Dag	Nacht	sub-totaal	
# totaal uitgevoerde testen	143.810	13.152	156.962	116.214	49.187	165.401	322.363
# negatieve testen	141.787	12.166	153.953	114.129	46.309	160.438	314.391
# positieve ademtesten	1.360	759	2.119	1.260	2.039	3.299	5.418
# alerte ademtesten	663	227	890	825	839	1.664	2.554
# positieve testen	2.023	986	3.009	2.085	2.878	4.963	7.972

Aantal negatieve testen = aantal negatieve ademtesten + aantal negatieve pré-testen  
Aantal positieve testen = aantal positieve ademtesten + aantal alerte ademtesten





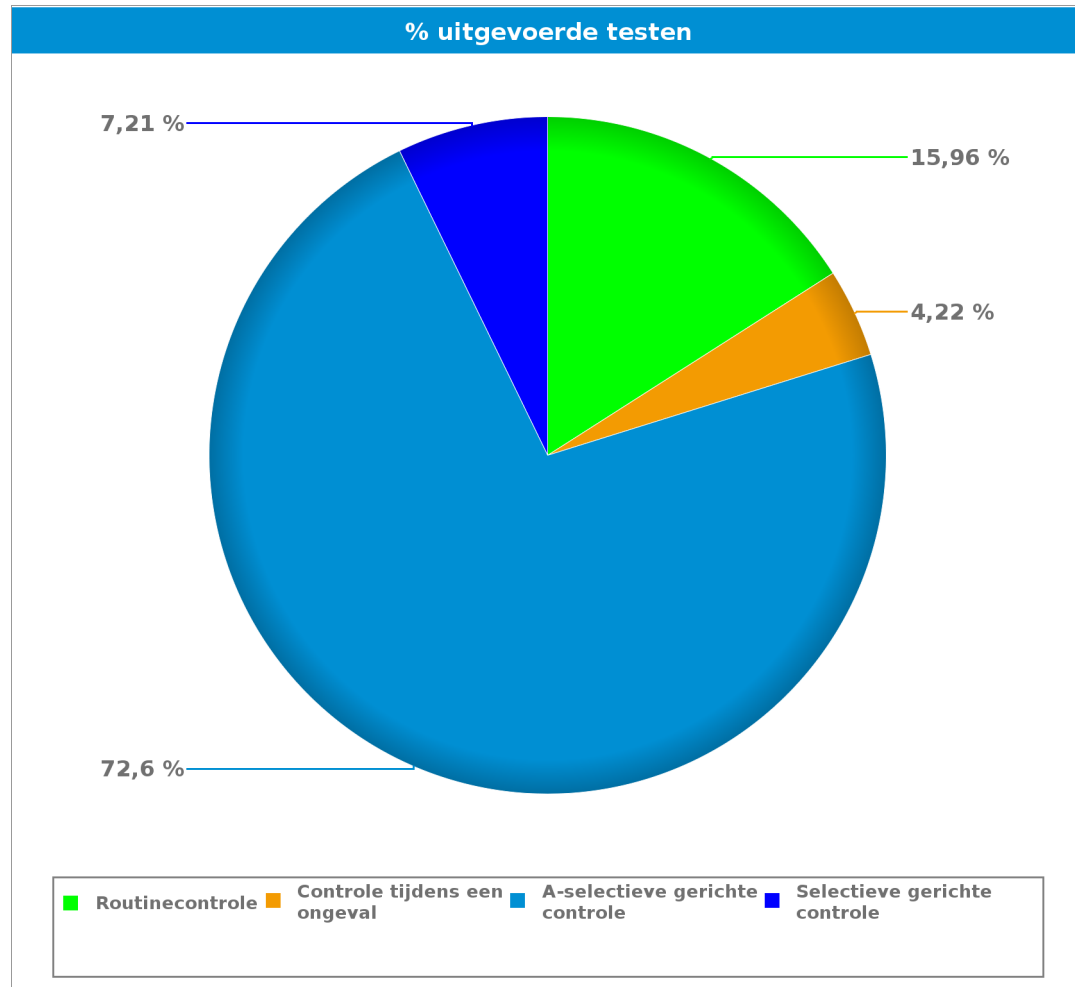
# Zomer Bob Campagne 2022

3/06/2022 - 29/08/2022

## NATIONAAL

### 2. Per type controle

		#	%
Routinecontrole	# uitgevoerde testen	51.449	15,96%
	# negatieve pretesten	30.429	16,08%
	# negatieve ademtesten	19.472	15,55%
	# alerte ademtesten	399	15,62%
	# positieve ademtesten	1.149	21,21%
Controle tijdens een ongeval	# uitgevoerde testen	13.616	4,22%
	# negatieve pretesten	611	0,32%
	# negatieve ademtesten	11.558	9,23%
	# alerte ademtesten	109	4,27%
	# positieve ademtesten	1.338	24,70%
A-selectieve gerichte controle	# uitgevoerde testen	234.049	72,60%
	# negatieve pretesten	146.692	77,54%
	# negatieve ademtesten	83.006	66,29%
	# alerte ademtesten	1.855	72,63%
	# positieve ademtesten	2.496	46,07%
Selectieve gerichte controle	# uitgevoerde testen	23.249	7,21%
	# negatieve pretesten	11.449	6,05%
	# negatieve ademtesten	11.174	8,92%
	# alerte ademtesten	191	7,48%
	# positieve ademtesten	435	8,03%
TOTAAL	# uitgevoerde testen	322.363	100,00%
	# negatieve pretesten	189.181	100,00%
	# negatieve ademtesten	125.210	100,00%
	# alerte ademtesten	2.554	100,00%
	# positieve ademtesten	5.418	100,00%



Routinecontrole = « Aanstalten tot sturen » en « Bestuurder (buiten verkeersongeval) »

Controle na een ongeval = « Verkeersongeval met lichamelijke letsel » + « verkeersongeval met stoffelijke schade »



# Zomer Bob Campagne 2022

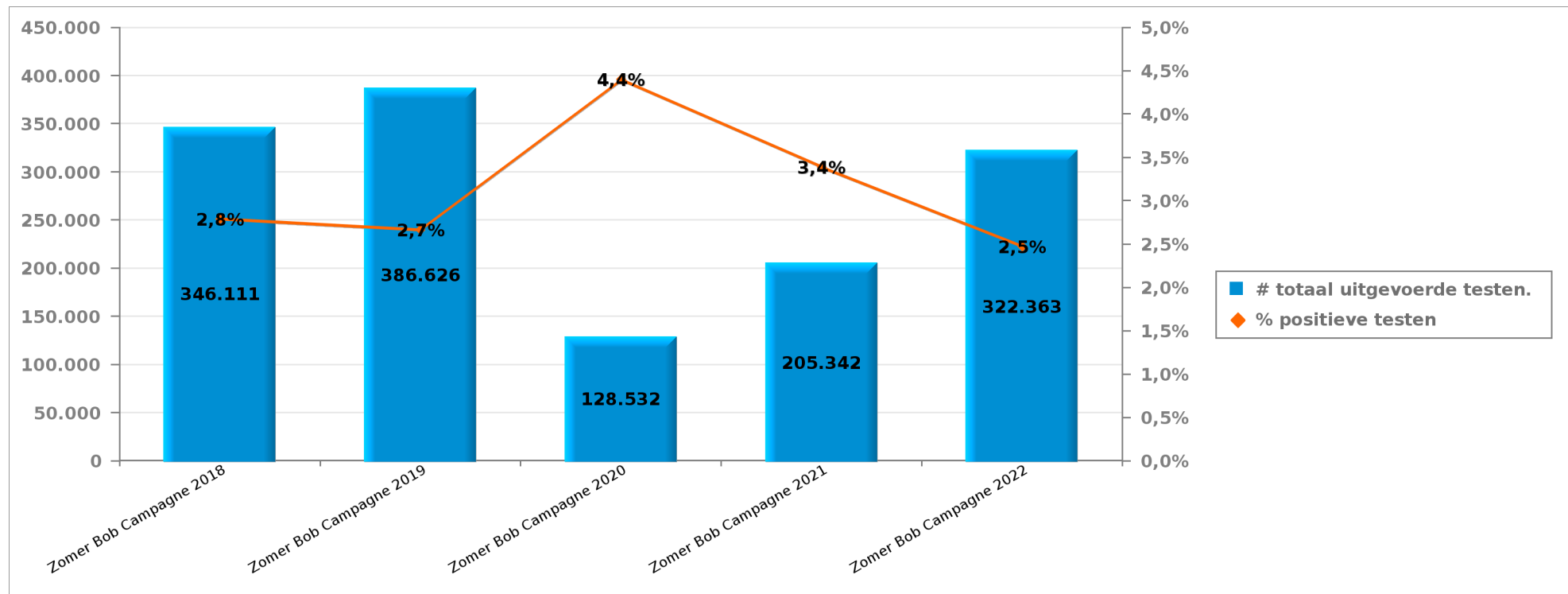
3/06/2022 - 29/08/2022

## NATIONAAL

### 3. Vergelijking met de voorgaande BOB-Campagnes

	Zomer Bob Campagne 2018	Zomer Bob Campagne 2019	Zomer Bob Campagne 2020	Zomer Bob Campagne 2021	Zomer Bob Campagne 2022
# uitgevoerde testen	346.111	386.626	128.532	205.342	322.363
# alerte ademtesten	3.063	3.306	1.506	1.988	2.554
# positieve ademtesten	6.602	6.999	4.151	4.973	5.418
# positieve testen	9.665	10.305	5.657	6.961	7.972

*Aantal positieve testen = aantal positieve ademtesten + aantal alerte ademtesten*





## Zomer Bob Campagne 2022

3/06/2022 - 29/08/2022

### NATIONAAL

#### 4. Bijlage

	Week			WE			TOTAAL	
	Week-dag	Week-nacht	Sub-totaal	We-dag	We-nacht	Sub-totaal		
Aanstalten tot sturen	Aantal uitgevoerde pretesten	59	8	67	108	5	113	180
	Aantal negatieve pretestens	56	7	63	108	4	112	175
	Aantal positieve pretesten	3	1	4	0	1	1	5
	Aantal uitgevoerde ademtesten	30	7	37	9	9	18	55
	Aantal negatieve ademtesten	25	3	28	7	5	12	40
	Aantal alerte ademtesten	0	2	2	1	1	2	4
	Aantal positieve ademtesten	5	2	7	1	3	4	11
	Aantal weigeringen ademtesten	0	0	0	1	0	1	1
	Aantal bloedafnames	0	0	0	0	0	0	0
Aantal intrekkingen rijbewijs	1	1	2	0	0	0	2	
Bestuurder buiten verkeersongeval	Aantal uitgevoerde pretesten	17.495	2.401	19.896	8.318	2.687	11.005	30.901
	Aantal negatieve pretestens	17.260	2.295	19.555	8.166	2.533	10.699	30.254
	Aantal positieve pretesten	235	106	341	152	154	306	647
	Aantal uitgevoerde ademtesten	10.567	1.872	12.439	5.803	2.723	8.526	20.965
	Aantal negatieve ademtesten	10.200	1.537	11.737	5.515	2.180	7.695	19.432
	Aantal alerte ademtesten	105	80	185	109	101	210	395
	Aantal positieve ademtesten	262	255	517	179	442	621	1.138
	Aantal weigeringen ademtesten	2	1	3	6	4	10	13
	Aantal bloedafnames	1	3	4	2	6	8	12
Aantal intrekkingen rijbewijs	103	117	220	81	204	285	505	
Verkeersongeval met lichamelijk letsel	Aantal uitgevoerde pretesten	83	8	91	15	14	29	120
	Aantal negatieve pretestens	82	6	88	14	13	27	115
	Aantal positieve pretesten	1	2	3	1	1	2	5
	Aantal uitgevoerde ademtesten	2.848	251	3.099	870	390	1.260	4.359
	Aantal negatieve ademtesten	2.686	176	2.862	788	251	1.039	3.901
	Aantal alerte ademtesten	20	3	23	6	9	15	38
	Aantal positieve ademtesten	142	72	214	76	130	206	420
	Aantal weigeringen ademtesten	1	1	2	0	3	3	5
	Aantal bloedafnames	13	7	20	1	12	13	33
Aantal intrekkingen rijbewijs	50	28	78	26	56	82	160	



# Zomer Bob Campagne 2022

3/06/2022 - 29/08/2022

## NATIONAAL

	Week			WE			TOTAAL	
	Week-dag	Week-nacht	Sub-totaal	We-dag	We-nacht	Sub-totaal		
Verkeersongeval met stoffelijke schade	Aantal uitgevoerde pretesten	390	22	412	77	51	128	540
	Aantal negatieve pretestens	375	15	390	71	35	106	496
	Aantal positieve pretesten	15	7	22	6	16	22	44
	Aantal uitgevoerde ademtesten	5.448	786	6.234	1.508	904	2.412	8.646
	Aantal negatieve ademtesten	5.164	599	5.763	1.320	574	1.894	7.657
	Aantal alerte ademtesten	23	16	39	9	23	32	71
	Aantal positieve ademtesten	261	171	432	179	307	486	918
	Aantal weigeringen ademtesten	2	3	5	5	8	13	18
	Aantal bloedafnames	6	3	9	3	8	11	20
Aantal intrekkingen rijbewijs	109	87	196	76	157	233	429	



# Zomer Bob Campagne 2022

3/06/2022 - 29/08/2022

## NATIONAAL

		Week			WE			TOTAAL
		Week-dag	Week-nacht	Sub-totaal	We-dag	We-nacht	Sub-totaal	
A-selectieve gerichte controle	Aantal uitgevoerde pretesten	64.964	3.035	<b>67.999</b>	59.928	25.621	<b>85.549</b>	<b>153.548</b>
	Aantal negatieve pretesten	62.864	2.818	<b>65.682</b>	57.170	23.840	<b>81.010</b>	<b>146.692</b>
	Aantal positieve pretesten	2.100	217	<b>2.317</b>	2.758	1.781	<b>4.539</b>	<b>6.856</b>
	Aantal uitgevoerde ademtesten	32.211	3.986	<b>36.197</b>	34.784	16.376	<b>51.160</b>	<b>87.357</b>
	Aantal negatieve ademtesten	31.166	3.684	<b>34.850</b>	33.446	14.710	<b>48.156</b>	<b>83.006</b>
	Aantal alerte ademtesten	466	110	<b>576</b>	620	659	<b>1.279</b>	<b>1.855</b>
	Aantal positieve ademtesten	579	192	<b>771</b>	718	1.007	<b>1.725</b>	<b>2.496</b>
	Aantal weigeringen ademtesten	1	0	<b>1</b>	5	7	<b>12</b>	<b>13</b>
	Aantal bloedafnames	2	2	<b>4</b>	1	10	<b>11</b>	<b>15</b>
	Aantal intrekkingen rijbewijs	196	75	<b>271</b>	213	340	<b>553</b>	<b>824</b>
	Aantal metingen tijdens controle	13.266	1.675	<b>14.941</b>	11.424	7.047	<b>18.471</b>	<b>33.413</b>
Aantal gecontroleerde voertuigen	93.254	6.786	<b>100.040</b>	87.951	39.357	<b>127.308</b>	<b>227.348</b>	
Aantal controle-uren	4.171	686	<b>4.857</b>	3.657	1.513	<b>5.170</b>	<b>10.027</b>	
Selectieve gerichte controle	Aantal uitgevoerde pretesten	6.270	379	<b>6.649</b>	4.063	1.090	<b>5.153</b>	<b>11.802</b>
	Aantal negatieve pretesten	6.167	345	<b>6.512</b>	3.938	999	<b>4.937</b>	<b>11.449</b>
	Aantal positieve pretesten	103	34	<b>137</b>	125	91	<b>216</b>	<b>353</b>
	Aantal uitgevoerde ademtesten	5.902	764	<b>6.666</b>	3.773	1.361	<b>5.134</b>	<b>11.800</b>
	Aantal negatieve ademtesten	5.742	681	<b>6.423</b>	3.586	1.165	<b>4.751</b>	<b>11.174</b>
	Aantal alerte ademtesten	49	16	<b>65</b>	80	46	<b>126</b>	<b>191</b>
	Aantal positieve ademtesten	111	67	<b>178</b>	107	150	<b>257</b>	<b>435</b>
	Aantal weigeringen ademtesten	0	2	<b>2</b>	0	3	<b>3</b>	<b>5</b>
	Aantal bloedafnames	0	0	<b>0</b>	1	1	<b>2</b>	<b>2</b>
	Aantal intrekkingen rijbewijs	30	24	<b>54</b>	39	51	<b>90</b>	<b>144</b>
	Aantal metingen tijdens controle	3.356	504	<b>3.859</b>	3.071	981	<b>4.052</b>	<b>7.912</b>
Aantal gecontroleerde voertuigen	11.174	1.015	<b>12.189</b>	8.094	2.294	<b>10.388</b>	<b>22.577</b>	
Aantal controle-uren	1.163	186	<b>1.349</b>	594	359	<b>953</b>	<b>2.302</b>	



# Zomer Bob Campagne 2022

3/06/2022 - 29/08/2022

## NATIONAAL

		Week			WE			TOTAAL
		Week-dag	Week-nacht	Sous-total	We-dag	We-nacht	Sous-total	
TOTAAL	Aantal uitgevoerde pretesten	89.261	5.853	95.114	72.509	29.468	101.977	197.091
	Aantal negatieve pretesten	86.804	5.486	92.290	69.467	27.424	96.891	189.181
	Aantal positieve pretesten	2.457	367	2.824	3.042	2.044	5.086	7.910
	Aantal uitgevoerde ademtesten	57.006	7.666	64.672	46.747	21.763	68.510	133.182
	Aantal negatieve ademtesten	54.983	6.680	61.663	44.662	18.885	63.547	125.210
	Aantal alerte ademtesten	663	227	890	825	839	1.664	2.554
	Aantal positieve ademtesten	1.360	759	2.119	1.260	2.039	3.299	5.418
	Aantal weigeringen ademtesten	6	7	13	17	25	42	55
	Aantal bloedafnames	22	15	37	8	37	45	82
	Aantal intrekkingen rijbewijs	489	332	821	435	808	1.243	2.064
	Aantal metingen tijdens controle	16.622	2.179	18.800	14.495	8.029	22.524	41.324
	Aantal gecontroleerde voertuigen	141.271	13.061	154.332	112.620	48.265	160.885	315.217
Aantal controle-uren	5.333	873	6.206	4.251	1.872	6.123	12.329	