



# Campagne Bob 2022-2023

25/11/2022-30/01/2023

Province: Hainaut

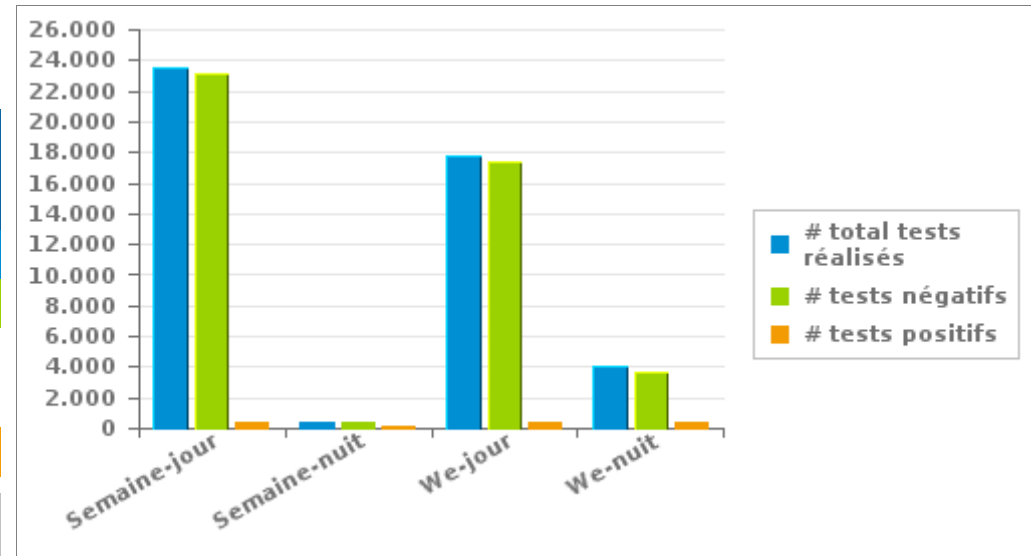
## 1. Campagne en cours

**Votre province a réalisé 45.780 tests dont 2,74 % étaient positifs**

	Semaine			WE			TOTAL
	Jour	Nuit	sous-total	Jour	Nuit	sous-total	
# total tests réalisés	23.512	434	23.946	17.764	4.070	21.834	45.780
# tests négatifs	23.136	368	23.504	17.336	3.685	21.021	44.525
# tests d'haleine positifs	283	60	343	294	315	609	952
# tests d'haleine alert	93	6	99	134	70	204	303
# tests positifs	376	66	442	428	385	813	1.255

Nombre de tests négatifs = nombre de tests d'haleine négatifs + nombre de pré-tests négatifs

Nombre de tests positifs = nombre de tests d'haleine positifs + nombre de tests d'haleine alert





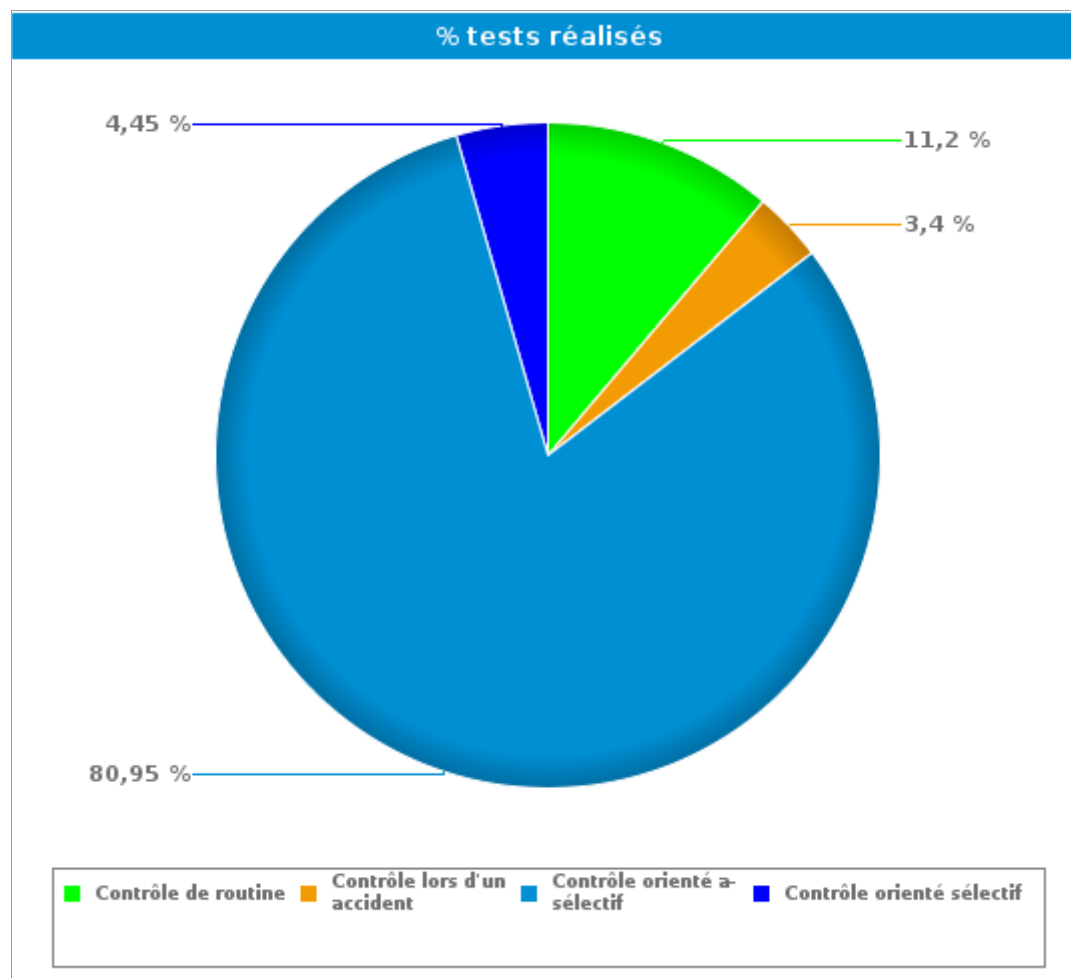
# Campagne Bob 2022-2023

25/11/2022-30/01/2023

Province: Hainaut

## 2. Par type de contrôle

	#	%	
Contrôle de routine	<b># tests réalisés</b>	<b>5.127</b>	<b>11,20%</b>
	# pré-tests négatifs	4.196	13,25%
	# tests d'haleine négatifs	817	6,36%
	# tests d'haleine alert	27	8,91%
	# tests d'haleine positifs	87	9,14%
Contrôle lors d'un accident	<b># tests réalisés</b>	<b>1.556</b>	<b>3,40%</b>
	# pré-tests négatifs	132	0,42%
	# tests d'haleine négatifs	1.190	9,26%
	# tests d'haleine alert	10	3,30%
	# tests d'haleine positifs	224	23,53%
Contrôle orienté a-sélectif	<b># tests réalisés</b>	<b>37.058</b>	<b>80,95%</b>
	# pré-tests négatifs	26.581	83,93%
	# tests d'haleine négatifs	9.679	75,29%
	# tests d'haleine alert	239	78,88%
	# tests d'haleine positifs	559	58,72%
Contrôle orienté sélectif	<b># tests réalisés</b>	<b>2.039</b>	<b>4,45%</b>
	# pré-tests négatifs	761	2,40%
	# tests d'haleine négatifs	1.169	9,09%
	# tests d'haleine alert	27	8,91%
	# tests d'haleine positifs	82	8,61%
<b>TOTAL</b>	<b># tests réalisés</b>	<b>45.780</b>	<b>100,00%</b>
	<b># pré-tests négatifs</b>	<b>31.670</b>	<b>100,00%</b>
	<b># tests d'haleine négatifs</b>	<b>12.855</b>	<b>100,00%</b>
	<b># tests d'haleine alert</b>	<b>303</b>	<b>100,00%</b>
	<b># tests d'haleine positifs</b>	<b>952</b>	<b>100,00%</b>



Contrôle de routine = « s'apprête à conduire » et « Conducteur (hors accident de roulage)»

Contrôle lors d'un accident = « Accident de roulage avec lésions corporelles » + « accident de roulage avec dégâts matériels »



# Campagne Bob 2022-2023

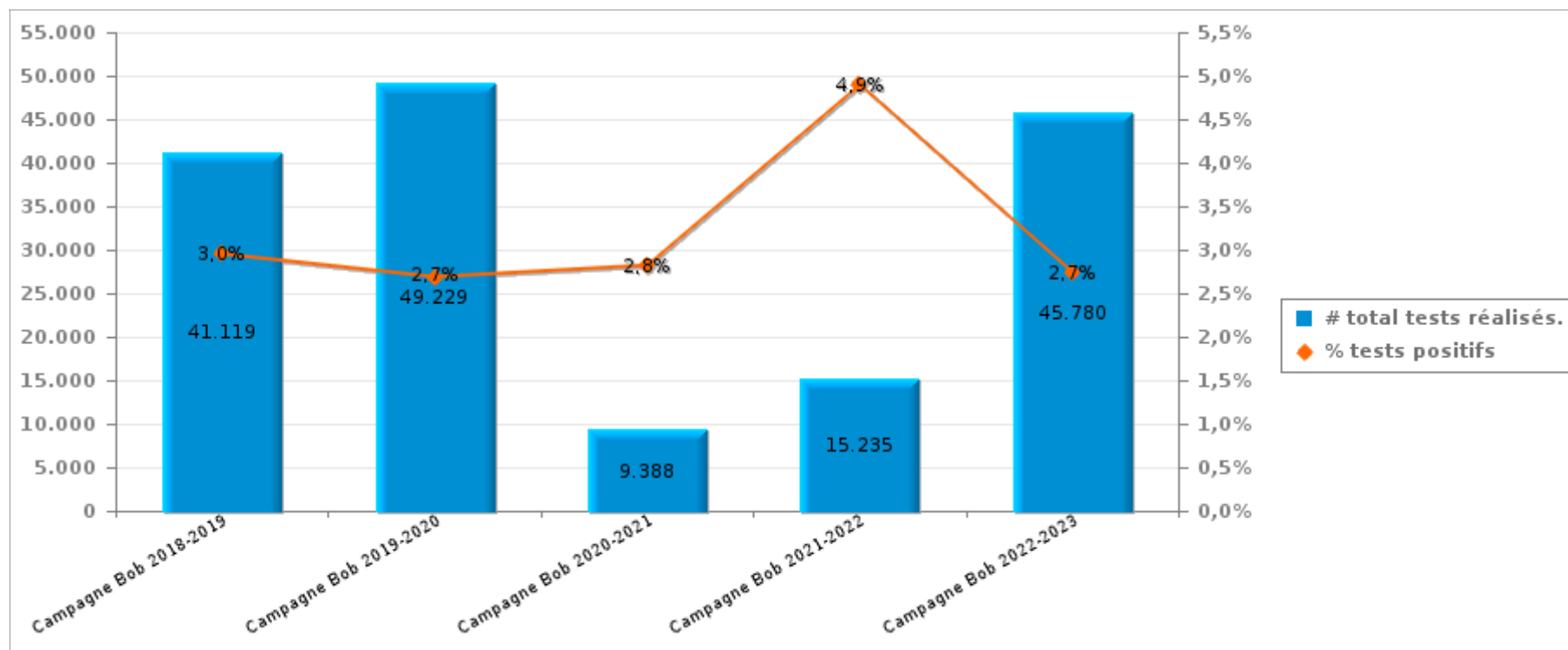
25/11/2022-30/01/2023

Province: Hainaut

## 3. Comparaison avec les campagnes BOB précédentes

	Campagne Bob 2018-2019	Campagne Bob 2019-2020	Campagne Bob 2020-2021	Campagne Bob 2021-2022	Campagne Bob 2022-2023
# tests réalisés	41.119	49.229	9.388	15.235	45.780
# tests haleine alert	405	403	61	173	303
# tests haleine positifs	809	921	204	573	952
# tests positifs	1.214	1.324	265	746	1.255

Nombre de tests positifs = nombre de tests d'haleine positifs + nombre de tests d'haleine alert





# Campagne Bob 2022-2023

25/11/2022-30/01/2023

Province: Hainaut

## 4. Annexe1

		Semaine			WE			TOTAL
		Semaine -jour	Semaine -nuit	Sous-total	We-jour	We-nuit	Sous-total	
Accident de roulage avec dégâts matériels	Nombre de pré-tests réalisés	99	6	105	12	7	19	124
	Nombre de pré-tests négatifs	99	6	105	12	7	19	124
	Nombre de pré-tests positifs	0	0	0	0	0	0	0
	Nombre de tests d'haleine réalisés	679	86	765	190	127	317	1.082
	Nombre de tests d'haleine négatifs	626	58	684	158	61	219	903
	Nombre de tests d'haleine alert	3	3	6	1	3	4	10
	Nombre de tests d'haleine positifs	50	25	75	31	63	94	169
	Nombre de refus alcool	0	0	0	0	1	1	1
	Nombre de prises de sang	0	0	0	0	3	3	3
Nombre de retraits de permis	33	13	46	17	36	53	99	
Accident de roulage avec lésions corporelles	Nombre de pré-tests réalisés	6	0	6	2	0	2	8
	Nombre de pré-tests négatifs	6	0	6	2	0	2	8
	Nombre de pré-tests positifs	0	0	0	0	0	0	0
	Nombre de tests d'haleine réalisés	239	13	252	63	27	90	342
	Nombre de tests d'haleine négatifs	218	7	225	51	11	62	287
	Nombre de tests d'haleine alert	0	0	0	0	0	0	0
	Nombre de tests d'haleine positifs	21	6	27	12	16	28	55
	Nombre de refus alcool	0	0	0	0	0	0	0
	Nombre de prises de sang	0	0	0	1	0	1	1
Nombre de retraits de permis	13	3	16	7	6	13	29	
Conducteur (hors accident de roulage)	Nombre de pré-tests réalisés	2.898	134	3.032	975	244	1.219	4.251
	Nombre de pré-tests négatifs	2.880	131	3.011	952	227	1.179	4.190
	Nombre de pré-tests positifs	18	3	21	23	17	40	61
	Nombre de tests d'haleine réalisés	535	44	579	230	107	337	916
	Nombre de tests d'haleine négatifs	505	33	538	196	70	266	804
	Nombre de tests d'haleine alert	10	3	13	11	3	14	27
	Nombre de tests d'haleine positifs	20	8	28	23	34	57	85
	Nombre de refus alcool	1	0	1	0	1	1	2
	Nombre de prises de sang	2	0	2	1	1	2	4
Nombre de retraits de permis	8	6	14	12	18	30	44	
S'apprête a conduire	Nombre de pré-tests réalisés	6	0	6	0	0	0	6
	Nombre de pré-tests négatifs	6	0	6	0	0	0	6
	Nombre de pré-tests positifs	0	0	0	0	0	0	0
	Nombre de tests d'haleine réalisés	7	0	7	6	2	8	15
	Nombre de tests d'haleine négatifs	6	0	6	6	1	7	13
	Nombre de tests d'haleine alert	0	0	0	0	0	0	0
	Nombre de tests d'haleine positifs	1	0	1	0	1	1	2
	Nombre de refus alcool	0	0	0	0	0	0	0
	Nombre de prises de sang	0	0	0	0	0	0	0
Nombre de retraits de permis	1	0	1	0	0	0	1	



# Campagne Bob 2022-2023

25/11/2022-30/01/2023

Province: Hainaut

		Semaine			WE			TOTAL
		Semaine -jour	Semaine -nuit	Sous-total	We-jour	We-nuit	Sous-total	
Contrôle orienté a-sélectif	Nombre de pré-tests réalisés	12.866	43	12.909	12.317	2.701	15.018	27.927
	Nombre de pré-tests négatifs	12.610	35	12.645	11.446	2.490	13.936	26.581
	Nombre de pré-tests positifs	256	8	264	871	211	1.082	1.346
	Nombre de tests d'haleine réalisés	5.295	118	5.413	4.309	755	5.064	10.477
	Nombre de tests d'haleine négatifs	5.054	98	5.152	3.985	542	4.527	9.679
	Nombre de tests d'haleine alert	71	0	71	116	52	168	239
	Nombre de tests d'haleine positifs	170	20	190	208	161	369	559
	Nombre de refus alcool	0	0	0	1	0	1	1
	Nombre de prises de sang	0	0	0	0	1	1	1
	Nombre de retraits de permis	69	16	85	79	76	155	240
	Nombre heures-hommes pdt contrôle	2.171	225	2.395	3.966	774	4.740	7.135
	Nombre de véhicules contrôlés	15.102	153	15.255	13.426	3.116	16.542	31.797
	Nombre d'heures de contrôle	454	58	512	458	113	570	1.082
Nb d'agents présents pdt contrôle	1.381	66	1.447	1.399	659	2.058	3.505	
Contrôle orienté sélectif	Nombre de pré-tests réalisés	666	0	666	102	6	108	774
	Nombre de pré-tests négatifs	656	0	656	99	6	105	761
	Nombre de pré-tests positifs	10	0	10	3	0	3	13
	Nombre de tests d'haleine réalisés	500	1	501	455	322	777	1.278
	Nombre de tests d'haleine négatifs	470	0	470	429	270	699	1.169
	Nombre de tests d'haleine alert	9	0	9	6	12	18	27
	Nombre de tests d'haleine positifs	21	1	22	20	40	60	82
	Nombre de refus alcool	0	0	0	0	0	0	0
	Nombre de prises de sang	1	0	1	0	0	0	1
	Nombre de retraits de permis	9	1	10	3	9	12	22
	Nombre heures-hommes pdt contrôle	340	0	340	221	212	433	772
	Nombre de véhicules contrôlés	1.149	1	1.150	576	332	908	2.058
	Nombre d'heures de contrôle	99	0	99	44	29	73	171
Nb d'agents présents pdt contrôle	239	2	241	167	142	309	550	

		Semaine			WE			TOTAL
		Semaine -jour	Semaine -nuit	Sous-total	We-jour	We-nuit	Sous-total	
TOTAL	Nombre de pré-tests réalisés	16.541	183	16.724	13.408	2.958	16.366	33.090
	Nombre de pré-tests négatifs	16.257	172	16.429	12.511	2.730	15.241	31.670
	Nombre de pré-tests positifs	284	11	295	897	228	1.125	1.420
	Nombre de tests d'haleine réalisés	7.255	262	7.517	5.253	1.340	6.593	14.110
	Nombre de tests d'haleine négatifs	6.879	196	7.075	4.825	955	5.780	12.855
	Nombre de tests d'haleine alert	93	6	99	134	70	204	303
	Nombre de tests d'haleine positifs	283	60	343	294	315	609	952
	Nombre de refus alcool	1	0	1	1	2	3	4
	Nombre de prises de sang	3	0	3	2	5	7	10
	Nombre de retraits de permis	133	39	172	118	145	263	435
	Nbre heures-hommes pdt contrôle	2.510	225	2.735	4.187	985	5.173	7.908
	Nombre de véhicules contrôlés	20.639	425	21.064	15.437	3.949	19.386	40.450
	Nombre d'heures de contrôle	552	58	610	502	141	643	1.253
	Nbre d'agents présents pdt contrôle	2.268	177	2.445	1.773	959	2.732	5.177