



Politie
Neteland



JAARVERSLAG 2016

Lokale Politie Neteland

Grobbendonk - Herentals - Herenthout - Olen - Vorselaar

Verantwoordelijke uitgever:
Luc Smeyers
hoofdcommissaris - korpschef

Redactie:
Tinne Belmans
consulent beleid &
communicatie

Druk:
Bulckens nv

Beste lezer

Ons land werd in 2016 opgeschrikt door de zwaarste terreuraanslagen ooit in de Belgische geschiedenis. Bij zelfmoordaanslagen in Zaventem en Brussel vielen talrijke slachtoffers. Iedereen zal zich ongetwijfeld herinneren waar hij of zij op 22 maart 2016 vertoefde.

Na deze aanslagen bleef de terreurdreiging overal nazinderen, ook in onze politiezone. Onze medewerkers leverden extra inspanningen om de bevolking hier en elders te beschermen tegen terreurdaden. Dit resulteerde o.a. in een verscherpt toezicht op evenementen en radicalisme. Bovendien bleef ons korps in deze moeilijke omstandigheden de dienstverlening aan de inwoners verzorgen en slaagden onze medewerkers er in mooie resultaten te boeken in de strijd tegen criminaliteit en verkeersonveiligheid. Hiervoor willen wij hen graag danken!

Zo blijft de criminaliteit in onze politiezone dalen. Deze trend is reeds sinds 2012 merkbaar in alle gemeenten van onze zone. Sinds 2012 verminderde de criminaliteit met liefst 35%. Het aantal diefstallen in woningen verminderde in 2016 met 15%. Preventie, o.a. dankzij onze talrijke buurtinformatienetwerken en gericht toezicht wierpen hier hun vruchten af.

Dankzij ons ANPR-cameranetwerk worden onze medewerkers ook snel gealarmeerd als verdachte voertuigen onze politiezone binnenrijden. De informatie van onze slimme camera's wordt ook dankbaar gebruikt door onze speurders om diefstallen op te helderen. Samen met de strijd tegen drugs, overlast en verkeersonveiligheid blijven de diefstallen in woningen belangrijke aandachtspunten voor ons politiekorps.

Met vriendelijke groeten



Luc Smeyers
Hoofdcommissaris
Korpschef



Jan Bertels
Burgemeester
Voorzitter politieraad

Hoofdcommissariaat

Molenvest 23
2200 Herentals
Telefoon: 014 244 200
Fax: 014 244 299
E-mail: info@politienetland.be

Elke dag van 07.00 tot 21.00 uur open

Politiepost Grobbendonk

Boudewijnstraat 10
2280 Grobbendonk
Telefoon: 014 242 760
Fax: 014 502 591

Maandag
9.00-12.00 uur en 17.30-19.30 uur
Dinsdag, donderdag en vrijdag
9.00-12.00 uur
Woensdag
9.00-12.00 uur en 13.00-16.30 uur

Politiepost Herenthout

Bouwelsesteenweg 8
2270 Herenthout
Telefoon: 014 242 740
Fax: 014 515 299

Maandag
9.00-12.00 uur en 17.30-19.30 uur
Dinsdag, donderdag en vrijdag
9.00-12.00 uur
Woensdag
9.00-12.00 uur en 13.30-16.00 uur

Politiepost Olen

Hondsstraat 8
2250 Olen
Telefoon: 014 242 720
Fax: 014 236 583

Maandag
9.00-12.00 uur en 17.30-19.30 uur
Dinsdag, donderdag en vrijdag
9.00-12.00 uur
Woensdag
9.00-12.00 uur en 13.00-16.30 uur

Politiepost Vorselaar

Markt 14
2290 Vorselaar
Telefoon: 014 242 700
Fax: 014 506 992

Maandag
9.00-12.00 uur en 17.30-19.30 uur
Dinsdag en donderdag
gesloten
Woensdag
14.00-16.00 uur
Vrijdag
9.00-12.00 uur

Verkeerseducatief centrum

Vorselaarsebaan 50
2200 Herentals
Telefoon: 014 220 444
Fax: 014 368 682

Enkel op afspraak

INHOUDSOPGAVE

LEIDRAAD JAARVERSLAG: EFQM	4
ONZE POLITIEZONE	5
1. LEIDERSCHAP	6
Vernieuwde operationele werking	6
2. MANAGEMENT VAN MEDEWERKERS	10
Bewegingen in het korps	10
Mooie momenten	12
3. STRATEGIE EN BELEID	14
Missie, visie en waarden	14
Zonaal veiligheidsplan 2014-2019	15
4. MANAGEMENT VAN MIDDELEN	16
Nieuwe aankopen	16
Buurtinformatienetwerken	18
Samenwerking	20
RAAVIS	23
Aankoop hoofdcommissariaat	24
Begrotingsrekening	25
5. PROCESSEN	26
Elektrische toestellen	26
Evaluatie zonaal onthaal	27

6.	RESULTATEN MEDEWERKERS	28
	Korpsvergaderingen	28
	HYCAP	28
7.	RESULTATEN KLANTEN	30
	Toezicht en nultolerantie	30
	Verkeersacties	31
	Make-A-Wish	33
	Drugsacties	34
	Fietsgraveeractie	35
	Verkeerslessen voor asielzoekers	36
	300.000 ^{ste} bezoeker VEC	37
8.	RESULTATEN MAATSCHAPPIJ	38
	Terreurdreiging	38
	Zeldzame Pokémon gespot in Vorselaar	39
	Neteland in de pers	40
9.	BESTUUR EN FINANCIERS	42
	Criminaliteitscijfers	42
	Eigendomsdelicten	48
	Verkeer	54
	Overlast	64
	Intrafamiliaal geweld (IFG)	68
	Drugs	70
	AFKORTINGEN	71

LEIDRAAD JAARVERSLAG: EFQM

Wij gebruiken ons EFQM-managementmodel als rode draad voor dit jaarverslag. Dit model is ontwikkeld door de European Foundation for Quality Management. Het doel van dit model is om organisaties beter in staat te stellen hun eigen werking te beoordelen.

Het EFQM-managementmodel voor de bedrijfsvoering wordt gehanteerd in een bedrijfsfilosofie gekend als “community policing”. Dit staat voor een gemeenschapsgerichte politiezorg gekenmerkt door openheid, oplossingsgerichtheid, verantwoording, partnerschap en betrokkenheid.

Met dit model bekijken wij onze organisatie vanuit verschillende invalshoeken. Deze zijn terug te vinden in de 10 criteria van het model.

Het model maakt onderscheid tussen de wijze waarop een organisatie werkt en de resultaten van die inspanningen. Anderzijds toont het model ook de samenhang tussen de verschillende velden. Op die manier helpt het model ons te richten op de gebieden waar verbeteringen mogelijk zijn.



ONZE POLITIEZONE

Wij werken op het grondgebied van de stad Herentals en de gemeenten Grobbendonk, Herenthout, Olen en Vorselaar. Dit wil zeggen dat onze politiezone een oppervlakte van 15.030 hectaren bedekt.

Ons korps staat in voor de veiligheid van 68.112 inwoners. Daarnaast hebben wij ook een aantal bovenlokale taken zoals openbare ordehandhaving bij voetbalwedstrijden.

Wij tellen 110 geüniformeerde politiemensen. Zij worden ondersteund door 21 medewerkers voor administratie, onthaal en technische taken.

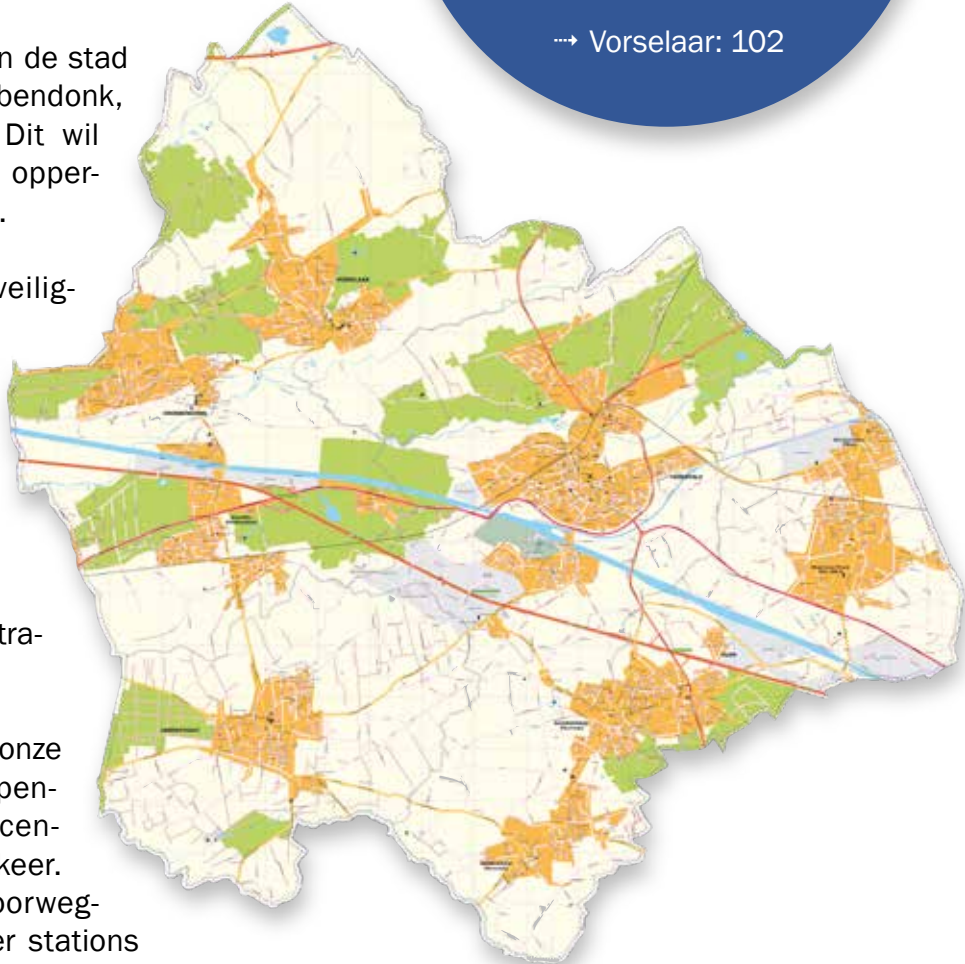
De belangrijkste verkeerswegen in onze politiezone zijn de E313 (Antwerpen-Luik) en de gewestwegen. De centrumfunctie veroorzaakt druk verkeer. Daarnaast is Herentals een spoorwegknooppunt. De politiezone telt vier stations (Herentals, Olen, Bouwel en Wolfstee). Het Albertkanaal doorkruist de politiezone.

Binnen de politiezone is er een belangrijke industriële activiteit. Deze is vooral gesitueerd in de industriezones van Grobbendonk, Herentals, Herenthout en Olen langs de E313 en het Albertkanaal.

In Vorselaar is de industriële activiteit veel geringer. De landbouw is ook beperkt aanwezig. Herentals heeft een uitgebreid handelscentrum en vervult op het vlak van uitgaansleven, dienstverlening, onderwijs en zorgverstrekking (ziekenhuis, brandweer, ...) een centrumfunctie in de politiezone.

Er zijn
1.000 straten
in onze politiezone:

- Grobbendonk: 240
- Herentals: 372
- Herenthout: 93
- Olen: 193
- Vorselaar: 102



De talrijk aanwezige horeca bestaat vooral uit eetgelegenheden en café's. Bovendien bevinden zich langs de N13 verschillende bars.

In Herentals zijn liefst zes middelbare scholen. In Vorselaar is een middelbare school en een hogeschool gevestigd.

Tenslotte bezit onze politiezone enkele attractiepolen (Sport Vlaanderen, Netepark, Hidrodoe, Toeristentoren, ...). De natuur valt erg in de smaak bij wandelaars en fietsers en er is een drukke evenementenkalender (sportmanifestaties, fuiven, ...) het hele jaar door!

1. LEIDERSCHAP

Vernieuwde operationele werking

In ons jaarverslag 2015 informeerden wij u over ons Toekomstplan Lokale Politie Neteland 2020. Eén van de belangrijkste onderdelen van dit verbeterplan vormt een nieuwe aanpak van onze dienstverlening. Deze ingrijpende verandering werd vorig jaar grondig voorbereid en overlegd. De constructieve opstelling van onze medewerkers, de vakbonden en het vertrouwen van de bestuursorganen (politieraad en politiecollege) maken dit doorgedreven veranderingsproces mogelijk.

Wij blikken o.a. heel tevreden terug op de workshops met onze medewerkers over de werking van ons politiekorps.



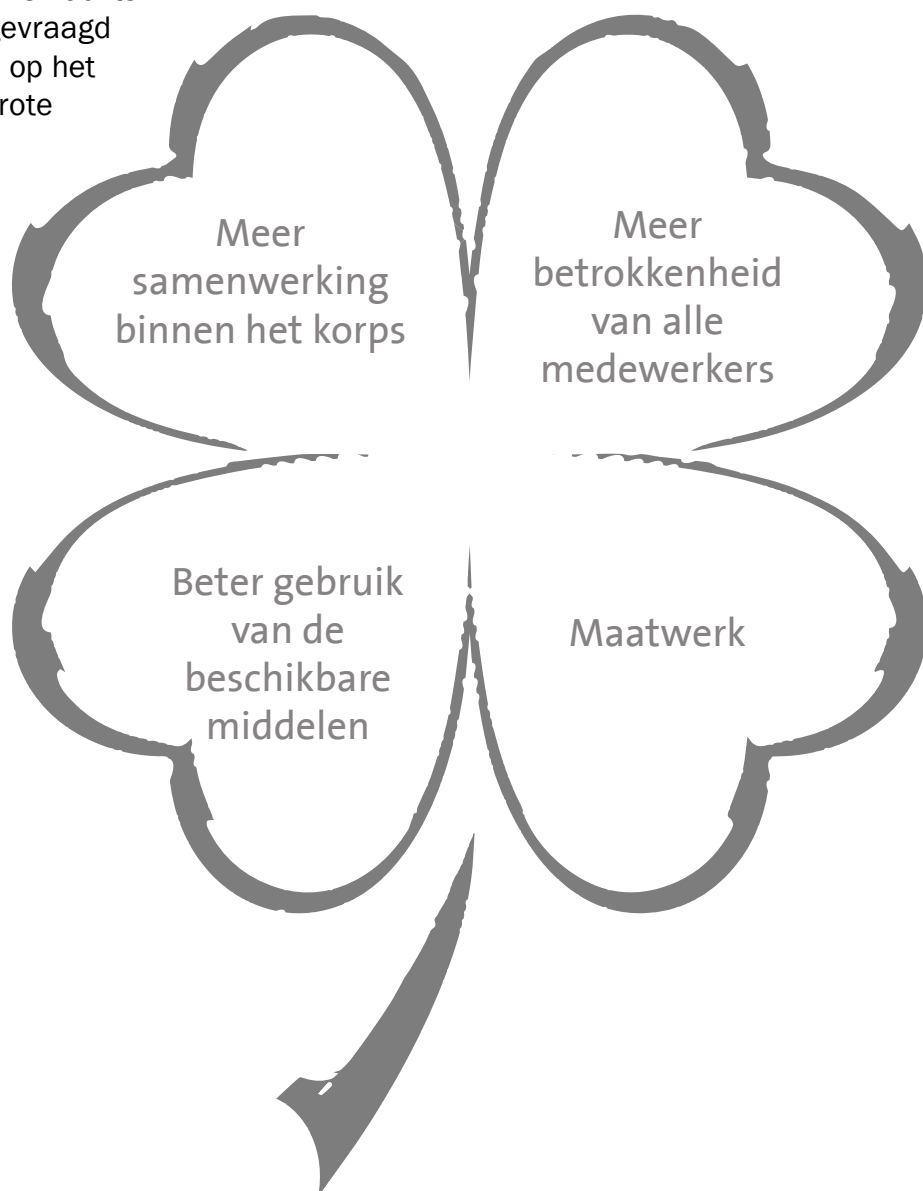
Workshops

Elke ingrijpende verandering kan maar succesvol zijn als er voldoende draagvlak opgebouwd wordt. Daarom boden wij alle medewerkers de kans hun inbreng te doen bij de geplande reorganisatie. Wij organiseerden in het najaar acht workshops. De werkgroepen bestonden telkens uit een twintigtal collega's van verschillende diensten. Na een korte toelichting van het verbeterplan werden de verschillende onderwerpen (bv. onthaal, wijkpolitie...) met de collega's vrijuit bediscussieerd. Het resultaat van de besprekingen werd meegedeeld aan het korps. De workshops bleken erg nuttig en zijn voor herhaling vatbaar.



Wij beoordeelden ook samen met de onthaalmedewerkers de reorganisatie van het onthaal. Hieruit bleek o.a. dat er 's nachts zeer zelden noodhulp wordt gevraagd door burgers die zich aanbieden op het hoofdcommissariaat. De overgrote meerderheid van de oproepen kunnen via de meldkamer (101) afgehandeld worden of uitgesteld tot de volgende werkdag. Meer hierover op pagina 27.

Wat willen wij bereiken?



BETERE DIENSTVERLENING

Als wij deze doelen bereiken, zijn wij er van overtuigd dat dit onze dienstverlening zal bevorderen. Dit is ook het hoofddoel van het verbeterplan.

Hoe gaan we dit in de praktijk brengen?

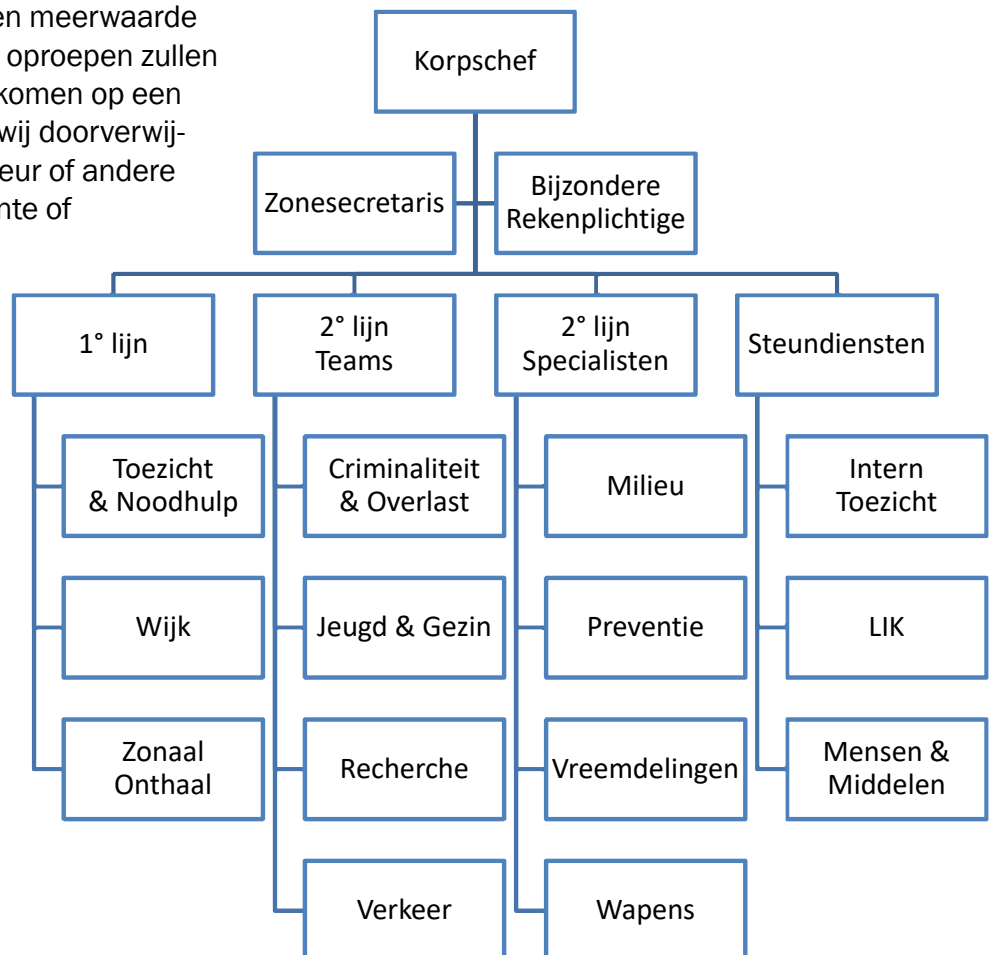
→ Wij beperken de openingsuren van het hoofdcommissariaat. **Het onthaal zal enkel overdag tussen 7 en 21 uur open zijn.** Wij zullen de vrijgekomen uren inzetten om meer gerichte acties en controles te doen. Vanzelfsprekend moeten onze ploegen 24 op 24 uur paraat blijven voor noodhulp via het noodnummer 101. De provinciale meldkamer zal deze dringende oproepen doorgeven aan onze mensen op het terrein.



→ Onze medewerkers zullen **meer gericht toezicht** uitoefenen. Wij beperken de **noodhulp** tot die gevallen waarin de komst van een politieploeg echt een meerwaarde oplevert. Voor sommige oproepen zullen wij vragen zelf langs te komen op een politiekantoor of zullen wij doorverwijzen naar de wijkinspecteur of andere diensten (bv. de gemeente of welzijnswerkers).

→ Wij **vereenvoudigen en herschikken ons organogram** (minder officieren en meer inspecteurs).

→ Wij verbeteren de informatie aan de burger door **aanspreekpunten** aan te duiden. Zij kunnen hen beter inlichten over de politietussenkomsten.



- Ons middenkader neemt een nieuwe rol op in de organisatie. Als terreinondersteuner zullen de hoofdinspecteurs de collega's dagelijks bijstaan en aansturen.
- Wij starten met een nieuwe dienstplanning. Onze medewerkers konden hun voorkeur uitdrukken voor een nieuwe uurregeling (rooster en werkuren).
- Wij versterken de **samenwerking tussen wijkpolitie en de gemeenten**. De positieve ervaringen van ons pilootproject in de gemeente Vorselaar zijn hierbij erg leerrijk en vormen een inspiratiebron voor de andere politiestellen.

Per gebied (gemeente of deel ervan) willen wij de wijkinspecteurs nauw laten samenwerken met collega's van andere teams om de problemen in de wijk aan te pakken. Wij willen onze mensen uit hun werkkoker halen en ze samen op een doel laten focussen. Deze gebiedsgebonden samenwerking zal de bestaande wijkwerking niet vervangen maar versterken.

- Wij richten een **nieuw team 'criminaliteit en overlast'** op. Dit team zal zich toelleggen op de strijd tegen diefstallen en drugs. Wij willen hiermee de kennis en ervaring van onze medewerkers bundelen omdat er vaak verbanden bestaan tussen deze vormen van criminaliteit.

- Wij versterken het **rechercheteam** en het **team jeugd en gezin**. Beide teams moeten immers het hoofd bieden aan nieuwe vormen van criminaliteit. Wij denken hierbij o.a. aan het toenemende misbruik van computers en smartphones.
- Tot slot krijgen een aantal specialisten binnen het korps meer armslag, bijvoorbeeld voor preventie, milieuhandhaving, vreemdelingenzaken en wapens. Wij willen hiermee de scholen en de buurtinformatienetwerken ondersteunen.

Wij blijven ook onze bijdrage leveren in de handhaving van milieumisdrijven en bereiden ons voor op de nieuwe omgevingsvergunning. Ook het vreemdelingenverkeer en het radicalisme eisen meer en meer onze aandacht op.

Wij geloven sterk in dit ambitieuze verbeterplan. De puzzelstukken van het plan passen mooi in elkaar. Het zal ons in staat stellen onze organisatie aan te passen aan een ingewikkelde en snel veranderende samenleving. We bespeuren heel wat enthousiasme in ons korps om hiermee aan de slag te gaan. En dat stemt ons optimistisch over het resultaat!



2. MANAGEMENT VAN MEDEWERKERS

Bewegingen in het korps

Nieuwkomers

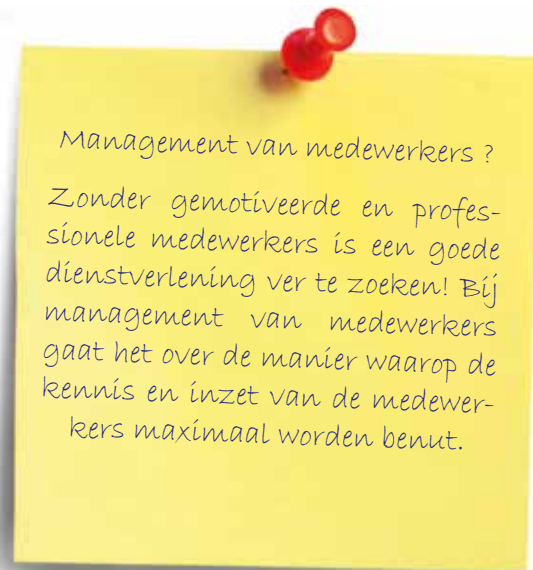
Dit jaar ontvingen we vijf nieuwe medewerkers in ons politiekorps. Op 1 juli startte inspecteur (INP) Bart Van Opstal van de politiezone Grens in ons drugsteam. Diezelfde dag verwelkomden we ook INP Bram Kips op de dienst vreemdelingen. Hij was voordien actief bij de coördinatie- en steundirectie in Antwerpen.

Twee maanden later versterkten we ons verkeersteam met INP Marco Weyers die voordien in de politiezone Mechelen-Willebroek werkte.

Op 1 november namen we nog twee inspecteurs in dienst, beiden net afgestudeerd van de politie school. INP Marieke Ver Elst startte in onze milieudienst. INP Gwen Smets vervoegde ons verkeersteam.

Pensioneringen

We namen in 2016 afscheid van twee zeer gewaardeerde collega's. Op 1 juni begon INP Rudi Sprengers aan zijn welverdiende pensioen. Na jaren actief te zijn op de dienst diefstallen sloot hij zijn carrière af op ons zonaal onthaal. Een maand later beëindigde ook commissaris (CP) Dany Fosselle van de dienst diefstallen en Jeugd & gezin zijn loopbaan bij ons.



Stagiairs

Wij namen dit jaar vijf stagiairs onder onze hoede. Door middel van werkplekleren proberen we zoveel mogelijk de ontwikkeling van nieuwe rekruten te steunen.

Onder begeleiding wordt de in de school aangeleerde theorie omgezet in de dagelijkse politiepraktijk. Dit betekent dat de stagiairs aan de dienst deelnemen als derde persoon in een politieploeg met zijn of haar begeleider.

In de eerste periode van vier dagen worden de aspiranten ingezet binnen de diensten onthaal, jeugd & gezin, wijkwerking en verkeer. Na deze eerste korte stage gaan de stagiairs terug naar de schoolbanken.



Enkele maanden later komen de aspiranten terug om een tweede stage van acht dagen uit te voeren. In deze periode worden de aspiranten ingezet binnen de diensten onthaal, jeugd & gezin, wijkwerking, verkeer en toezicht & noodhulp. De helft van deze stage wordt uitgevoerd in de dienst toezicht & noodhulp.

Tenslotte komen de stagiairs bij het einde van hun opleiding nog een laatste keer terug voor een stage van 14 dagen. 10 dagen van deze stage gaat naar het meewerken in de interventiedienst. De overige dagen worden gespendeerd op de dienst recherche en bij evenementen.

We ontvingen dit jaar aspirant-inspecteur (AINP) Geert Nuyts, Stef Stas en Dries Thijs voor hun volledige stagetraject (drie periodes). AINP Filip Roefs en Daniël Toremans voerden hun eerste twee stages dit jaar uit bij ons. In 2017 zullen zij hun opleiding vervolledigen en hun derde stage bij ons afronden.

Mooie momenten

2016 was weer een jaar gevuld met mooie momenten! Zo stapten een aantal collega's in het huwelijksbootje:

- INP Roel De Backer & Jente Dillen;
- Consulente Danitsja Van Soom & Pieter Van Echelpoel.

Proficiat!

Roel & Jente



Pieter & Danitsja



Onze medewerkers zorgden ook voor heel wat nieuw leven:

- INP Cristel Drijkoningen werd de trotse mama van zoon Vince;
- Klusjesman Erwin Faes verwelkomde zijn dochtertje Fenna;
- INP Stefan Vanneste kreeg een dochter Marie;
- INP's Marij Pauwels en Helen Taylor werden de trotse ouders van dochter Renée.

ba•by
(noun)
a little bit of heaven
sent down to earth



3. STRATEGIE EN BELEID

Missie, visie en waarden



Wij streven naar een professionele en optimale bedrijfsvoering die steunt op volgende pijlers:

‘Leiderschap met lef’

De korpsleiding bepaalt een uitdagende koers, draagt deze uit, motiveert, luistert, gaat de gevolgen – ook voor zichzelf – niet uit de weg en houdt vol.

‘Resultaatgerichtheid’

De korpsleiding wil voortdurend weten wat de meerwaarde is van de geleverde inspanningen en draagt zorg voor het evenwicht in de waardering door de verschillende belanghebbenden:

- de klanten: bv. slachtoffers;
- de partners en leveranciers: bv. gemeentediensten;

- de medewerkers;
- opdrachtgevers en financiers: bv. burgemeesters;
- de maatschappij: bv. handelsverenigingen.

‘Continu verbeteren’

Gemeten resultaten worden continu vergeleken met de doelstellingen. Trends en afwijkingen worden geanalyseerd en leiden tot duurzame verbeteringen. Medewerkers worden gestimuleerd vernieuwende oplossingen aan te dragen en kennis uit te wisselen.

‘Doorzichtigheid’

Processen, hun onderlinge relaties en prestatie-indicatoren zijn vastgelegd en worden bekendgemaakt. Taken en verantwoordelijkheden zijn bekend. Kosten en baten zijn per proces (onderdeel) te meten en iedere medewerker kent zijn of haar bijdrage aan het eindresultaat.

‘Samenwerking’

Management en medewerkers werken op een professionele manier samen, waarbij persoonlijke doelen en organisatiedoelen op elkaar zijn afgestemd. Wij vermijden bureaucratische structuren. Wij zoeken met partners in netwerken naar een maximale toegevoegde waarde voor het geheel.

Zonaal veiligheidsplan 2014-2019

De zonale veiligheidsplannen (ZVP) van de politiezones zullen in de toekomst zes jaar gelden in plaats van de huidige vier jaar. De duur van de plannen wordt immers afgestemd op de duur van de lokale bestuursperiode. De gemeentebesturen en de politiezones krijgen hierdoor meer ruimte en soepelheid om de plannen op te stellen. Bovendien kan de inhoud gemakkelijker worden afgestemd op het zesjaarlijkse lokale beleid.

Momenteel worden er van de politiediensten veel inspanningen gevraagd. Niet alleen in het kader van terreur en radicalisering, maar ook door de gevangenisstakingen en de aanhoudende vluchtelingen crisis. De regering is daarom op zoek naar maatregelen die kunnen zorgen voor minder planlast en administratie, en meer efficiëntie. De hervorming van de veiligheidsplannen is daar een onderdeel van.

Om deze wijziging mogelijk te maken, werden de lopende zonale veiligheidsplannen verlengd tot 31 december 2019. We hebben het huidige plan wel aangepast aan het nieuwe nationale veiligheidsplan (NVP) 2016-2019 'Samen, naar de kern van de zaak'. Dat werd op 7 juni 2016 officieel voorgesteld. Voor de periode 2020-2024 komt er dus een nieuw NVP dat de leidraad zal vormen bij de opmaak van de eerste zesjaarlijkse zonale veiligheidsplannen. De nieuwe werkwijze doet trouwens geen afbreuk aan eventuele tussentijdse bijwerkingen. Die blijven mogelijk.

Aan de wettelijke structuur van de zonale veiligheidsplannen wordt niet geraakt. Het ZVP omvat nog steeds de prioritaire opdrachten en doelstellingen van de zone, de manier waarop deze opdrachten en doelstellingen zullen worden bereikt, de capaciteit van de lokale politie, de bijdrage van de lokale politie in uitvoering van federale opdrachten en de opdrachten en doelstellingen die eigen zijn aan een gemeente van de zone. Hoe alles zal gerealiseerd worden, komt aan bod in jaarlijkse actieplannen.

Doelstellingen ZVP

→ Veiligheid en leefbaarheid:

- diefstallen in woningen;
- drugs;
- overlast en leefbare buurt;
- verkeer.

→ Dienstverlening en werking:

- operationele werking;
- samenwerking met partners;
- huisvesting.

4. MANAGEMENT VAN MIDDELEN

Nieuwe aankopen

Voertuigen

Onze wijkwerking staat het dichtst bij de bevolking. De wijkagenten verplaatsen zich dan ook voornamelijk met de fiets. Maar een politievoertuig is toch niet onbelangrijk voor de wijkwerking. De wijkinspecteur heeft tal van onderzoeks- en toezichtstaken. Bij het begin en einde van de schooldag vind je de wijkinspecteur in de buurt van de scholen of op gevaarlijke oversteekplaatsen. Tijdens belangrijke gebeurtenissen of evenementen in je buurt houdt de wijkinspecteur een oogje in het zeil.

Dit zijn heel wat verplaatsingen waarbij men niet altijd met de fiets tijdig kan geraken. Daarom hebben we na het aflopen van het vorige leasecontract een nieuw contract afgesloten voor vier nieuwe voertuigen. We kozen voor de compacte en vinnige Skodia Fabia.

Management van middelen?
De manier waarop we met onze middelen (financiën, materialen, informatie, gebouwen) omgaan. We proberen om de beschikbare middelen zo goed mogelijk te benutten.

Als de wijkinspecteur de wagen neemt, dan is dat toch meestal alleen voor korte verplaatsingen. Voor interventies en achtervolgingen hebben we grotere wagens ter beschikking. Onze wijkinspecteurs zijn er alvast heel blij mee!





Motorvoertuigen

Wij besteden veel aandacht aan verkeersveiligheid en zetten hiervoor de grote middelen in. Ons motorteam is hiervan een belangrijk onderdeel. Sinds augustus 2016 beschikken wij over twee nieuwe motorfietsen. We kozen voor de BMW 1200 RT omdat deze krachtige motorfiets een grote betrouwbaarheid koppelt aan een hoge mate van comfort en veiligheid. Bovendien rijden we al enkele jaren met dit type waardoor het zijn pluimen al verdiend heeft. Kortom, deze motorfiets is ideaal om als politievoertuig ingezet te worden.

Als gespecialiseerd onderdeel van de verkeersdienst wordt het motorteam ingezet voor onderscheppingen bij verkeerscontroles en begeleidingen. De motoren zijn uitermate geschikt voor een snelle interventie binnen de zone. Bovendien kunnen de politiemotorfietsen op voor de auto moeilijk bereikbare plaatsen komen zoals stegen en smalle landwegen.

Intranet-extra

We besloten om in te stappen op het intranet-extra van de politiezone Rupel. Sinds 2013 gebruiken wij van deze politiezone ook al de briefingtool en de pop-up om openstaande processen-verbaal (pv) op te volgen. Diezelfde zone heeft ondertussen nieuwe toepassingen ontwikkeld onder de naam 'intranet-extra'. De producten leveren bij tot:

- een betere opvolging van de dossiers;
- verbetering van de kwaliteit van de dossiers;
- verbetering van de communicatie/procedures;
- zichtbaarheid op aan- en afwezigheden;
- aanleveren van statistieken voor het beleid;
- ondersteuning van het technisch beheer (ICT).

Meer hierover in ons jaarverslag 2017!

Buurtinformatienetwerken

Het BIN-netwerk in onze politiezone blijft groeien. We tellen nu 3.785 BIN-leden in onze politiezone. Elk BIN-lid is een gezin of bedrijf. De leden zijn verdeeld over 40 BIN. 36 particuliere BIN met 3.483 leden en vier BIN-Z met 302 leden.

Uitbreidingen

BIN Welkomhoeve in Grobbendonk

In september kreeg BIN Welkomhoeve 71 leden bij uit volgende straten: Leopoldstraat, Kerkeveldstraat, Pulse Pad, Houtstraat, Floris Primsstraat, Lissenweg, Zandstraat, Pulse Steenweg, Warme Handstraat, Nijverheidsstraat, Bosweg, Koekoekstraat, Kapelstraat, Tumulusveld, Waterlaatstraat, Veldstraat en Kruisbaan.

BIN Diependaal in Herentals

BIN Diependaal werd in september uitgebreid met 113 nieuwe leden. Volgende straten werden toegevoegd aan de BIN: Boerenkrijglaan vanaf Hondenberg, Augustijnenlaan tussen Hellekensstraat en Ring, Hellekensstraat, Hondenberg, Poelstraatje, Velodroomstraat, Vinkenslag, Wochterberg, Zwanenberg, Cardijnlaan vanaf St-Jobstraat, St.-Jobstraat vanaf Hellekensstraat en Ring, Zavelstraat, Zeelputten en Kleerroos.

BIN Schoutenlaan in Herentals

Ook deze BIN werd in september een stuk groter. Er kwamen 62 nieuwe leden bij uit volgende straten: Dahliaplein, Bloemenplein, Rozenstraat, Tulpenstraat, Azaleastraat, Leliestraat, Raapbreukstraat, Koulaak, Drijvelden en Lichtaartseweg.



BIN Dellekens in Olen

Deze BIN breidde dit jaar uit met 89 nieuwe leden uit 12 straten: Kregelstraat, Grote Heide, Grensstraat, Draaibrugstraat, Waterstraat, Witgoor, Libelstraat, Kleine Heide, Pastoor Janssensplein, Lichtaartseweg, Korte Waterstraat en Meirenstraat.

Nieuwe BIN-centrale

Wij zullen aanvang 2017 overschakelen naar BE-Alert. De berichten zullen anders ingesproken worden. Vroeger spraken we zelf een bericht in dat rechtstreeks verspreid werd onder de BIN-leden. Via het systeem van BE-Alert geven we de berichten schriftelijk in. BE-Alert zet dan onze schriftelijke berichten om in automatische spraakberichten.

Ook het Crisiscentrum van de FOD Binnenlandse Zaken werkt met BE-alert. Zij gebruiken het systeem al enige tijd om via verschillende communicatiekanalen, zoals spraakoproepen, SMS-berichten, de sociale media, de sirenes, ... de burgers te alarmeren in noodsituaties. Meer informatie over BE-alert? Kijk op www.be-alert.be

Samenwerking

BlueAssist

Vlaanderen telt ruim 660.000 personen die het moeilijk hebben met het lezen van gangbare communicatie of het formuleren van een eenvoudige vraag. Dit weerhoudt hen er maar al te vaak van om zelfstandig en met vertrouwen deel te nemen aan het maatschappelijke leven. Ze mogen of kunnen enkel onder begeleiding op pad of blijven door deze communicatieve drempels liever thuis.

BlueAssist is een hulpmiddel dat een houvast biedt aan mensen die geen eenvoudige vraag kunnen of durven stellen. Met behulp van een BlueAssist-kaart of een BlueAssist-applicatie, tonen ze hun hulpvraag.

Wij engageren ons om BlueAssist mee bekend te maken zowel bij onze eigen medewerkers als bij de burger!



Schrik niet als ik BlueAssist toon.

Help mensen verder:
beantwoord hun BlueAssist-vraag.

BLUE ASSIST
www.blueassist.eu

The image shows a man with glasses and a scarf, smiling and holding a smartphone in his left hand. The phone screen displays the BlueAssist logo. He is also holding a large blue sign with white text and the BlueAssist logo. The sign contains the text: 'Schrik niet als ik BlueAssist toon.', 'Help mensen verder: beantwoord hun BlueAssist-vraag.', and the BlueAssist logo with the website 'www.blueassist.eu'.

Protocol GAS 2 en 3

Op 21 december ondertekenden de burgemeesters van de gemeenten, de procureur des Konings en de sanctionerend ambtenaar het protocol GAS 2 en 3.

Dit protocol maakt het mogelijk om sneller GAS-boetes op te leggen voor gemengde inbreuken. Dit zijn inbreuken die in het strafwetboek zijn opgenomen maar beboet kunnen worden via een GAS. Ondermeer nachtlawaai en vandalisme vallen eronder. Waar eerst het proces-verbaal (pv) voor die inbreuken naar de procureur werd gestuurd, gaat dit nu rechtstreeks naar de sanctionerend ambtenaar. Hierdoor verloopt de afhandeling-procedure veel sneller. Slachtoffer en overtreder krijgen sneller duidelijkheid over hun dossier.

Overtredingen die zwaarwichtiger zijn, bv. schadegevallen met grote financiële gevolgen, worden rechtstreeks aan de procureur overgemaakt. De procureur des Konings kan de vervolging voor de rechtbank instellen.

Het protocol regelt de procedure die daarvoor moet gevolgd worden en welke voorwaarden er gelden om dossiers rechtstreeks over te maken aan de sanctionerend ambtenaar. Verder regelt het nog de informatieuitwisseling tussen de betrokken diensten.



GAS?

Overtredingen kunnen bestraft worden met een gemeentelijke administratieve sanctie - afgekort GAS. De politie stelt een overtreding vast en maakt een procesverbaal op. Dit wordt doorgestuurd naar de sanctionerende ambtenaar of het college van burgemeester en schepenen.

Huisartsenwachtpost

Onze korpschef tekende samen met korpschefs van drie andere politiezones een samenwerkingsakkoord met afgevaardigden van twee verenigingen van huisartsen in de Kempen. Daarin maakten zij afspraken over bijstand van huisartsen aan politie enerzijds en over de politiehulp aan huisdokters in geval van agressie of bedreiging anderzijds.

Door deze afspraken kan de politie rekenen op een gegarandeerde en snelle aanwezigheid of bereikbaarheid van een huisarts bij vaststellingen of opvorderingen en wordt een hulproep van een huisarts dringend behandeld door de meldkamer van de politie.

Het akkoord werd ondertekend door de politiezones Balen-Dessel-Mol, Geel-Laakdal-Meerhout, Neteland en Zuiderkempen. Ook de VZW Huisartsenkring Zuiderkempen en VZW Huisartsenwachtpost Zuiderkempen tekenden het akkoord.

In het akkoord werden afspraken opgenomen over vaststellingen van overlijden, procedure van gedwongen opname, vaststellingen van alcohol- en druggebruik en afleveren van medische attesten. Slachtoffers, nabestaanden en verdachten kunnen daardoor rekenen op een snellere afhandeling van hun dossier. De meldkamer van de politie zal een oproep van een huisarts in geval van agressie of bedreigingen dringend behandelen waardoor een politieploeg sneller ter plaatse is.



Het akkoord is het resultaat van overleg tussen de verschillende partners. Zowel de huisartsen als de politie waren vragende partij om concrete afspraken te maken. Het protocol zal regelmatig geëvalueerd en indien nodig bijgesteld worden.



RAAVIS

RAAVIS is de afkorting van 'Rapport Administratief Information System'. RAAVIS is een informatietoepassing die het vroegere 'administratief verslag van de controle van een vreemdeling op het grondgebied' vervangt.

Wanneer onze diensten vroeger een vreemdeling op ons grondgebied aan een controle onderwierpen, werd er handmatig of via de computer een invuldocument (het administratief verslag) opgemaakt. Dit administratief verslag werd vervolgens doorgefaxt naar de Dienst Vreemdelingenzaken in Brussel. Daarna moesten we wachten op een telefoontje van de Dienst Vreemdelingenzaken met een eventuele beslissing of verdere onderrichtingen.

Sinds kort werd dit geautomatiseerd en eenvoudiger gemaakt. Bij een controle van een vreemdeling worden nu de gegevens ingebracht in het RAAVIS-programma. Wanneer alle verplichte velden zijn ingevuld, wordt het rechtstreeks verstuurd naar de Dienst Vreemdelingenzaken in Brussel. We kunnen visueel vaststellen wanneer in Brussel ons dossier werd geopend.

Het grote voordeel is dat we niet meer moeten faxen, en dat we bijlagen digitaal kunnen toevoegen. Ook het wachten op het verlossende telefoontje van de Dienst Vreemdelingenzaken is gedaan! De beslissing van de Dienst Vreemdelingenzaken wordt eveneens digitaal via RAAVIS teruggestuurd. Met als grote voordeel dat de verwerking van een dossier veel sneller verloopt en eenvoudiger kan worden opgevolgd. Dit is in het belang van alle betrokkenen!

Foto: © BELGA



Aankoop hoofdcommissariaat

Wij onderhandelden in 2015 samen met de stad Herentals de aankoop van het hoofdcommissariaat. Onze huisvesting vormt een belangrijk onderdeel van ons Toekomstplan 2020. De aankoop van ons deel van de Proximus-site waarborgt dat wij in Herentals centraal gehuisvest blijven. Zo zorgen wij voor continuïteit en vrijwaren wij voor een groot deel de investeringen in het gebouw.

Om het project voor de herbestemming van het Belgacom-gebouw Kunstencampus/ Politiehuis van start te laten gaan, werd in overleg met de stad Herentals en de politiezone via Open Oproep een kandidatuurstelling ingediend.

Er werden drie kandidaten weerhouden om deel te nemen aan de onderhandelingsprocedure en hun project te presenteren aan de selectiejury. De opdracht werd uiteindelijk gegund aan de Tijdelijke Vereniging FVWW bvba Antwerpen met VK Engineering Brussel.

Op basis van plaatsbezoeken en overlegmomenten werd het ontwerp verder verfijnd om te voldoen aan de behoeften van alle partners, rekening houdend met de veiligheid, het comfort en de privacy.

In het project Kunstencampus/Politiehuis zal er een duidelijke scheiding zijn van beide functies. De nieuwbouw en renovatie (begroot op € 3MIO) zal tegen 2020 gerealiseerd worden.



Begrotingsrekening

Inkomsten

Wij financieren onze werken grotendeels met gemeentelijke en federale toelagen. De totale inkomsten in 2016 bedroegen € 15.069.351.

Het gemeentelijk aandeel wordt gedragen door de vijf gemeenten uit onze politiezone. Deze bedroeg 6.928.412 of 45,99% van de totale inkomsten.

Elke gemeente doet een bijdrage volgens een vooraf vastgestelde verdeelsleutel. De gemeente Grobbendonk betaalde 15,41%, de stad Herentals 48,13%, de gemeente Herenthout 10,31%, de gemeente Olen 17,02% en de gemeente Vorselaar tenslotte 9,13%.

Inkomsten 2016	Bedrag
Gemeentelijke toelagen	€ 6.928.412
Federale toelagen	€ 4.714.900
Andere ontvangsten	€ 106.082
Ontvangsten vorige dienstjaren	€ 3.319.957
Totaal	€ 15.069.351

Uitgaven 2016	Bedrag	Aandeel
Personeel	€ 9.682.305	85,90%
Werking	€ 1.199.094	10,64%
Andere uitgaven	€ 389.926	3,46%
Totaal	€ 11.271.325	

Uitgaven

In 2016 gaven we in totaal € 11.271.325 uit. Hiervan ging het grootste deel naar het personeel, namelijk € 9.682.305 of 85,90% van alle uitgaven.

De werkingskosten van onze politiezone bedroegen € 1.199.094 of 10,64%. Deze kosten kunnen we onderverdelen in administratieve kosten (kantoorbenodigdheden, frankeringskosten, telefoon en opleidingen), technische kosten (aankoop kledij, onderhoud snelheidscamera's, ...), kosten voor het onderhoud van de gebouwen en de kosten voor leasing en onderhoud van de voertuigen.

We investeerden vorig jaar € 134.077. Dit ging voornamelijk naar politieuitrusting, wapens, informatica en het ANPR-cameranetwerk.

Vergelijking andere zones

Elke inwoner van onze politiezone droeg gemiddeld € 102 bij voor de politiediensten. Dit komt overeen met 45,99% van de totale inkomsten van onze politiezone. Bij vergelijkbare politiezones was deze bijdrage gemiddeld € 127 per inwoner.

Onze politiezone streeft naar de optimale inzet van de financiële middelen om een goede dienstverlening aan te bieden.

Bron: begrotingsrekening 2016

5. PROCESSEN

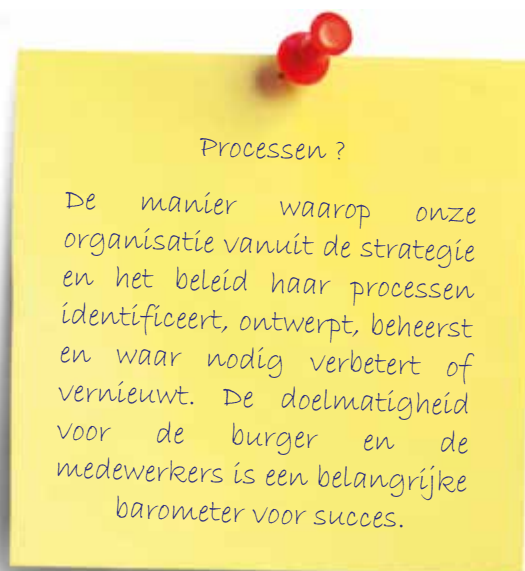
Elektrische toestellen

Wij werken voortdurend aan het welzijn en de veiligheid van onze medewerkers. Daarom stelden we dit jaar een dienstnota op over het gebruik van privé elektrische toestellen in onze gebouwen. Doorheen de jaren hebben heel wat radio's, waterkokers e.d. hun plek gevonden op onze bureau's. Maar er was geen overzicht van wat waar staat en of er risico's aan verbonden waren.

Met het lanceren van deze dienstnota willen we hier verandering in brengen. Alle toestellen mogen enkel nog gebruikt worden na toelating van de korpschef. De toestellen mogen geen uiterlijke tekenen van slijtage vertonen (bv. beschadigd snoer of beschadigde stekker). Toestellen met verwarmings- of koelingselement hebben een hoger veiligheidsrisico voor brand en worden dus strikt beoordeeld.

Bij de beoordeling wordt rekening gehouden met de veiligheidsrisico's, het verbruik en de noodzaak aan het toestel. Zo heeft bv. niet elke dienst een waterkoker nodig, deze staan ter beschikking in de daarvoor voorziene ruimtes (keuken, kitchenette, ...).

Tegelijkertijd hebben we alle bestaande toestellen in kaart gebracht en onderworpen aan een grondige controle. Alle toestellen die niet meer voldeden of overbodig waren, werden verwijderd.



Wat is een dienstnota?

Dit is een officieel intern communicatiemiddel binnen de organisatie, dat zowel per mail als op papier wordt verspreid. Wat in een dienstnota staat geschreven wordt geacht gekend/gelezen te zijn door elke medewerker.

Evaluatie zonaal onthaal

Op 16 juni 2016 werd de werking van het zonaal onthaal geëvalueerd. De organisatie van het onthaal werd overwegend positief bevonden. Vooral de vaste groep van medewerkers geeft grote voordelen. Medewerkers kennen elkaar, zijn op elkaar ingespeeld en procedures zijn door iedereen gekend. En omdat de procedures beter gekend zijn, wordt de burger sneller geholpen.

Enkele aandachtspunten uit deze evaluatie...

- Een vaste groep zorgt ook voor grotere betrokkenheid en verantwoordelijkheidszin met beter werk en minder afwezigheden tot gevolg.
- De medewerkers van het zonaal onthaal werken in shiften van 12 uren. Dit systeem wordt algemeen als zwaar ervaren maar heeft als voordeel dat men meer vrije tijd heeft. Een ander voordeel is dat deze dienst twee interventieshiften overlapt wat informatieuitwisseling bevordert.
- Een voorwaarde is wel dat er voldoende capaciteit voorzien wordt om deze beurtrol te verzekeren. Het beurtrolsysteem is repeterend waardoor vooruitplanning mogelijk is. De planning gebeurt in eigen beheer en steeds in overleg met de medewerkers. Dit wordt als zeer positief ervaren.
- In principe werken de onthaalmedewerkes niet tussen 21 uur 's avonds en 7 uur 's morgens. Maar indien er tijdens hun afwezigheid iemand wordt opgesloten in één van onze cellen, moeten zij alsnog komen werken. Dit gebeurt met behulp van een bijkomende beurtrol bereikbaar- en terugroepbaarheid.



- Het onthaal zelf wordt tijdens de openingsuren door twee medewerkers uitgevoerd en dit wordt ervaren als een absolute must. Bezoekers worden beter geholpen en de wachttijden beperkt. Zij worden tijdens de kantooruren bijgestaan door een telefoniste die alle telefoonverkeer voor haar rekening neemt.
- De samenwerking met de andere diensten verloopt vlot.

6. RESULTATEN MEDEWERKERS

Korpsvergaderingen

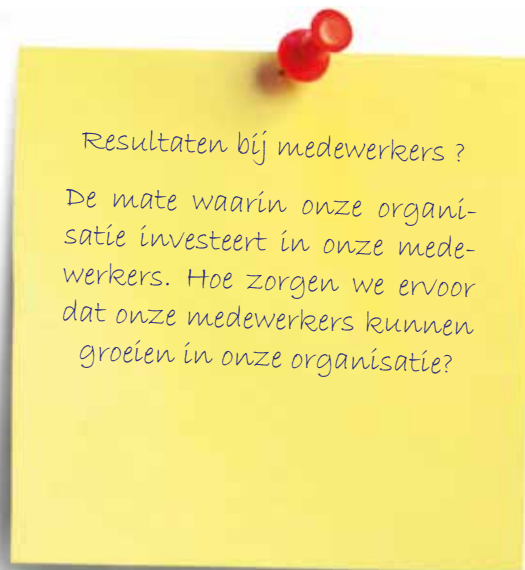
We blijven inzetten op interne communicatie. Daarom organiseerden we in 2016 twee korpsvergaderingen waaraan alle medewerkers deelnamen.

In april vond de eerste korpsvergadering plaats met een heel uitgebreide agenda:

- Demonstratie AED-toestel door Ambuce.
- Wat zijn veelplegers?
- Radicalisme en Foreign Fighters.
- Hoe een BIN opstarten.
- Omzendbrief 1/2016: intrekking van rijbewijzen.
- Omzendbrief 3/2016: zaakverdeling milieu.
- Toelichting eindeloopbaanregime.
- Opname van actieplannen intrafamiliaal geweld en inbraken in bedrijven in de reguliere werking.

Tegen november zaten we opnieuw samen waarbij voornamelijk de reorganisatie werd voorgesteld. We bespraken hierbij de verschillende workshops, het nieuwe organogram, de dienstregelingen, functieprofielen, de timing, ... Uiteraard was er hierbij ook ruimte voor vraag en antwoord.

Eveneens werd tijdens deze vergadering het nieuwe GAS-protocol, de afsprakennota en de GAS-resultaten voorgesteld.



HYCAP

Wij staan in voor de openbare orde in onze politiezone bij evenementen en manifestaties. Wij zorgen er ook voor dat de voorgeschreven personeelsinzet (HYCAP) voor zulke opdrachten buiten onze politiezone elk jaar gereserveerd wordt.

Met het volledige arrondissement Antwerpen presteerden we in totaal 131.515 HYCAP-uren. Wij presteerden hiervan 2,13% of 2.799 uren.

Het grootste deel van deze uren ging naar versterking bij voetbalwedstrijden.

HYCAP is een systeem dat steunt op de solidariteit tussen de verschillende korpsen van de lokale politie. We verlenen elkaar versterking voor het uitvoeren van opdrachten van bestuurlijke politie (bv. bij voetbalwedstrijden met een hoog risico).

Persmoment 2 mei 2016: “Criminaliteit en verkeersonveiligheid blijven dalen”



De criminaliteitscijfers blijven dalen in de politiezone Neteland. Deze dalende trend is duidelijk merkbaar in de officiële criminaliteitsstatistieken aangereikt door de Federale Politie . Deze geven alle misdrijven weer die geregistreerd worden op het grondgebied van onze politiezone.

Sinds 2012 daalde de criminaliteit van 4.468 naar 3.140 feiten (-30%). De dalende trend tekent zich in alle gemeenten van onze zone af. Koploper is Vorselaar met -47%, de overige gemeenten noteren dalingen tussen 26 tot 29%.

De daling is opvallend bij de misdrijven tegen goederen (van 2505 naar 1734 misdrijven of -31%) en de misdrijven tegen personen (van 1409 naar 1039 misdrijven of -26%). Diefstal en afpersing daalde met 15% (van 1729 naar 1478 feiten). Er werden sinds de inwerkingtreding van het instroombeleid in 2013 minder pv's voor intrafamiliaal geweld (IFG) en overlast (bv. vandalisme...) opgesteld. Een aantal feiten worden nu met een GAS-pv afgehandeld en komen dus niet in de ANG terecht.

Terugblik op 2015

Eigendomsdelicten: Wij merken een lichte stijging van het aantal **diefstallen in woningen** (+5%). Het aantal inbraken in bedrijven en fietsdiefstallen blijven afnemen. Opmerkelijk is de stijging van het aantal autodiefstallen (+48% of 12 diefstallen meer). De diefstallen uit voertuigen en de gauwdiefstallen blijven verder teruglopen.

Drugs: Het aantal drugsfeiten steeg het afgelopen jaar resp. met 21% (bezit) en 3% (verkoop). De vaststellingen van drugsteelt of -fabricatie daalden van 9 naar 6.

Verkeersveiligheid: Opnieuw noteerden wij **minder letselgevallen** en slachtoffers in de politiezone. Vorig jaar daalde het aantal slachtoffers met 16% (van 355 naar 299) maar spijtig genoeg vielen er meer doden (van 2 naar 8) op onze wegen van het Neteland. Het aantal **weekendongevallen** daalde met 5% maar er vielen iets meer slachtoffers (+2%). Het politiekorps stelde meer verkeersinbreuken (10.719 of +6%) vast met o.a. 1.603 snelheidsovertredingen via de ANPR trajectcontroles op de N13.

Onze interventieploegen voerde 7.687 dringende **interventies** uit (-3%). In 75% van de oproepen waren onze medewerkers binnen de 20 minuten ter plaatse.

Tot slot blijven onze **buurtinformatienetwerken** groeien. Eind 2015 noteerden wij liefst 3.180 BIN-leden. Samen met hen zorgen wij voor een veiliger Neteland!

* Bron: FPF/DGR/DRI - Algemene Directie middelenbeheer en informatie - Directie Politie Informatie & ICT - ** ANG of Algemene Nationale Gegevensbank

7. RESULTATEN KLANTEN

Toezicht en nultolerantie

Tussen april en augustus 2016 werd een nultolerantie toegepast op het stadspark en het station in Herentals inzake overlast. Dagelijks hielden interventieploegen toezicht en stelden zij GAS-pv's op bij de minste overtreding.

Er werden enkele personen aangetroffen in het bezit van verdovende middelen. Aan het station werd ook een dealer van speed en GHB op heterdaad betrapt en aangehouden.

Dit toezicht leidde tot de verbetering van de veiligheid en leefbaarheid in het stadspark en de stationsomgeving.



Politie
Neteland

Bel 101 voor dringende politiehulp. Geen spoed, wél politie? Bel 014 244 200.

Nieuws Vragen Over ons Contact

Home » Nieuws » Wij houden de knip op het Herentalse stadspark

Aangifte
Ben je slachtoffer van een misdrijf? Aarzel dan niet om aangifte te doen.
[Doe aangifte →](#)

Afwezigheidstoezicht
Vakantie in binnen- of buitenland? Wij houden een oogje in het zeil.
[Toezicht aanvragen →](#)

Verloren voorwerpen

Wij houden de knip op het Herentalse stadspark
Di 28.06.2016 - 12:53

Wij hielden afgelopen zaterdag opnieuw een overlastactie in het stadspark en aan het station in Herentals. In het stadspark troffen wij vier gerechtelijk geseinde personen aan en maakten we drie processen-verbaal op voor het gebruik van alcohol. De geseinde personen werden mee naar het zonecommissariaat genomen voor verhoor. De alcoholische drank werd in beslag genomen. Aan het station van Herentals controleerden wij een tiental personen en troffen bij één van hen een gebruikershoeveelheid cannabis aan.

De actie ging door tussen 17 en 19 uur. Een tiental agenten waarvan één met drughond controleerden eerst het stadspark. Nadien werd de stationsomgeving onder de loep genomen. Sinds april houden wij op geregelde tijdstippen controleacties in het stadspark en in de omgeving van het station. Buurtbewoners en stadsbestuur waren vragende partij omdat er regelmatig duistere figuren rondhingen. Daarbij was er sprake van overlast door drank- en druggebruik.

Verkeersacties

Weekend zonder alcohol achter het stuur

In het weekend van 16 en 17 januari hielden we een “weekend zonder alcohol achter het stuur”. Van vrijdagavond tot maandagochtend voerden we extra alcoholcontroles uit op onze wegen. Naast het sensibiliseringsaspect van de actie, willen wij voor de hardleerse bestuurders het risico vergroten dat ze een controle moeten ondergaan.

We voerden op verschillende plaatsen en tijdstippen controles uit. In totaal werden 301 voertuigen gecontroleerd. Hiervan moesten 43 bestuurders een ademtest ondergaan. Slechts één persoon blies positief en moest het rijbewijs onmiddellijk inleveren.





Snelheidscontroles in zone 30 in uitgaansbuurten

Op vraag van de burger voerden we tijdens de zomer 's avonds en 's nachts verschillende anonieme snelheidscontroles uit in de uitgaansbuurt van Herentals.

Zowel in het Hofkwartier, de Grote Markt en de Augustijnenlaan controleerden we de voertuigen. In totaal onderwierpen we 850 auto's aan een snelheidscontrole. Hiervan reden 56 voertuigen te snel (5,5%).

De hoogst gemeten snelheid in de zone 30 bedroeg 71 km/uur.

Kijk
op pagina
54 voor meer
informatie over het
verkeer in onze
politiezone.

Make-A-Wish

De organisatoren van Make-A-Wish vroegen onze medewerking om de wens van de 17-jarige Niels te vervullen. Het was zijn grootste wens een bromfiets te hebben! Make-A-Wish wou hem deze graag schenken. Maar alvorens hij hiermee kon vertrekken, moest Niels zijn verkeerskennis bijschaven in het verkeerseducatief centrum van onze politiezone. Zo konden we hem klaarstomen voor het behalen van zijn rijbewijs.

Na een korte verwelkoming mocht Niels samen met zijn familie onze promillebrillen testen. Dit was al meteen een leuke start van de dag! Vervolgens kreeg Niels van onze medewerkers een aangepaste verkeersles voor bromfietsen.

Na de les mocht Niels samen met zijn familie en de Make-A-Wish medewerkers zijn opgedane kennis testen op ons behendigheidsparcours. Tijdens deze oefening werden nog enkele verkeersregels verduidelijkt maar werd ook veel plezier gemaakt.

Niels werd door onze dienst gunstig beoordeeld!



Make-A-Wish® vervult de hartenwens van kinderen die vechten tegen een levensbedreigende ziekte om hoop, sterkte en vreugde te brengen. Jaarlijks vervullen zij ruim 150 wensen. Meer informatie over deze organisatie vind je op www.makeawish.be.



Drugsacties

We voerden het afgelopen jaar regelmatig drugscontroles uit in onze politiezone. Deze controles kwamen er op vraag van de burgers, op basis van tips en naar aanleiding van evenementen.

Zo voerden we op verschillende fuiven geplande controles uit met drugshonden. In april waren we aanwezig op het Replay Festival. In samenwerking met een drugshond stelden we hier 34 overtredingen op drugsbezit vast.

In augustus stonden we klaar op het evenement 'Open Air' in Grobbendonk. Opnieuw moesten we 13 pv's opmaken voor drugsbezit. Een maand later was het de beurt aan de Grassparty in Olen. Hier maakten we twee pv's op voor drugsbezit.

In oktober ging de tentfuif 'Bosbeats' door in Grobbendonk. In totaal onderwierpen we er 258 personen aan een controle. Hiervan werden 241 personen gecontroleerd door een drugshond.

De drugshond duidde 46 personen positief aan. Na een grondige controle van deze personen bleken acht personen nog drugs bij zich te hebben. 35 personen die de drugshond aanduidde, waren recent in contact geweest met drugs maar hadden niets meer op zak.



© CGC Police Politie - All rights reserved - www.polimagery.be

We stelden acht processen-verbaal op voor het bezit van drugs. Eveneens stelden we drie pv's op voor verboden wapendracht. Deze personen bleken immers in het bezit van boksbeugels.



Fietsgraveeractie

Tijdens de Week van de Mobiliteit organiseerde het stadsbestuur in samenwerking met ons en het Fietspunt een grote actie tegen fietsdiefstal. Op woensdag 21 september kon men zijn of haar fiets tussen 7 en 18 uur gratis laten graveren aan het station. Bovendien controleerden wij de fietsen ook op verkeersveiligheid.

Ook pendelaars konden hun fiets laten graveren. Zij lieten hun fiets slotvast achter en gaven hun rijksregisternummer door aan een medewerker. Na hun werkdag haalden zij hun fiets gegraveerd af. Iedereen die zijn fiets liet graveren, kreeg een lekkere croissant en kon een beugelslot of een Helemaal Herentals Kadocheque winnen.

Deze actie was een enorm succes! We graveerden **een recordaantal van 326 fietsen** op één dag.

Verkeerslessen voor asielzoekers

Wij ontvingen voor de eerste keer een klas asielzoekers in ons verkeerseducatief centrum (VEC) aan de Vorselaarsebaan in Herentals. Een vijftiental volwassenen en kinderen kregen er verkeerslessen en leerden zich als fietser of voetganger te gedragen in het verkeer.

De kinderen starten met een uurtje theorie en mochten zich nadien uitleven in het verkeerspark weliswaar onder toezicht en met tips van de verkeersagent. De volwassenen volgden twee uur theorie en een uur praktijk.

De verkeerslessen kwamen er op vraag van de OCMW's in onze politiezone. Bij verschillende asielzoekers die in de gemeenten gehuisvest zijn, rezen nogal wat vragen over onze verkeersregels en over hoe men zich moet gedragen in het verkeer.

De bedoeling is dat er in de toekomst nog meer sessies georganiseerd worden.

14 | GAZET VAN ANTWERPEN | NIEUWS UIT UW GEMEENTE

Herentals

Politiezone legt regels uit voor vluchtelingen

Integreren in de maatschappij doe je ook in het verkeer

Fietsen doe je rechts van de weg, te voet gaan links, tenminste als er geen echt voetpad is. Dit soort van informatie kregen achttien asielzoekers gisteren mee tijdens een op maat gemaakte verkeersles.

• Integreren in de maatschappij betekent ook weten hoe je jezelf moet gedragen in het verkeer. Op vraag van enkele OCMW's organiseerde de politiezone Neteland daarom gisteren voor de eerste maal een verkeersles voor vluchtelingen. "We geven de basis mee die je als voetganger of fietser moet kennen om veilig op je bestemming te geraken", zegt verkeersconsulent Mieke Rome.

"Kinderen die hier opgroeien, krijgen hun verkeersopleiding in het basisonderwijs mee, maar voor mensen die uit een dunbevolkt gebied ver van hier komen, zijn de regels aan een zebraad, de werking van de verkeerslichten of de voorrangregeling op een rotonde wellicht niet vanzelfsprekend. Het zijn wel dingen die zeer elementair zijn om geen ongeval te krijgen."

Nooit te oud om te leren
Gisteren namen vijftien volwassen mannen en drie kinderen uit Herentals aan de verkeersles deel. Vrijdag worden nog eens 22 deelnemers verwacht uit Olen, Vorselaar en Herenthout. De ochtend begint met anderhalf uur theorie in het leslokaal van het verkeerspark in de Olympiadeaan. Tolken die Arabisch of Dari spreken zorgen ervoor dat iedereen de les vlot kan volgen. Ook een fotoreeks maakt veel duidelijk. Daarna mocht iedereen de



Na de theoretische konden de deelnemers de opgedane kennis inoefenen in het verkeerspark. FOTO: MARC PEETERS

MIKKE ROME
Verkeersconsulent

"Voor mensen die uit een dunbevolkt gebied ver van hier komen, zijn de regels aan een zebraad, de werking van de verkeerslichten of de voorrangregeling op een rotonde niet vanzelfsprekend."

Nuttig
"Ik vind dit een zeer nuttig initiatief", zegt Abdul Wahid (43). De man is afkomstig uit Afghanistan en woont nu vier maanden in Herentals. Hij heeft zijn kinderen Parisa (11) en Nizar (9) meegebracht naar de les. "Het verkeer hier is zeker gevaarlijk als je de regels niet kent. De kinderen gaan met de fiets in het verkeer, voor hen is dit heel belangrijk. Zelf heb ik vandaag ook al wat bijgeleerd rond de verkeersborden die de voorrang regelen."

Muhammad is 37 en komt uit Syrië. Hij is nu acht maanden in Herentals. "Moeilijk zijn de verkeersregels in België zeker niet. In Syrië was ik achttien jaar chauffeur. De basisprincipes zijn hetzelfde. Het verkeer in Syrië is wel veel chaotischer dan hier. Al die lijnen en markeringen op de baan, ga je in Syrië niet vinden."

"Het is de bedoeling om nog meer gelijkaardige sessies te gaan organiseren", zegt Mieke Rome. "We kunnen ons constant aanpassen aan de concrete behoefte en zo gericht mogelijk werken."

MARC PEETERS

300.000^{ste} bezoeker VEC

Ons verkeerseducatief centrum ontving dit jaar de 300.000^{ste} bezoeker! Wegens het slechte weer konden de leerlingen van basisschool De Wijngaard niet tot op het verkeerseducatief centrum komen. Maar dit hield onze medewerkers niet tegen om alsnog de 300.000^{ste} leerling van het VEC en haar klasgenoten in de bloemetjes te zetten. Samen met burgemeester Jan Peeters gingen zij naar de school om daar cadeautjes uit te delen aan gans de klas.

Het VEC, vroeger verkeerspark genoemd, bestaat sinds 1983. In september van dat jaar gaf de politie haar eerste verkeersles. 33 jaar later verwelkomen we de 300.000^{ste} bezoeker. De formule die het VEC aanbiedt blijft populair. In 2016 bezochten maar liefst 9.878 bezoekers het VEC. Dat zijn er een kwart meer dan vijf jaar geleden.

In het VEC wordt les gegeven aan leerlingen uit 34 verschillende scholen. Gemachtigde opzichters krijgen er een opleiding en jeugdige verkeersovertreders worden onderricht in het verkeersreglement. Sinds dit schooljaar wordt ook aan asielzoekers uitgelegd hoe zich te gedragen als voetgangers en fietsers in het verkeer.




8. RESULTATEN MAATSCHAPPIJ

Terreurdreiging

Onze medewerkers leverden ook in 2016 heel wat extra inspanningen om de bevolking te beschermen tegen de aanhoudende terreurdreiging. Wij bleven onze basistaken vervullen ten dienste van de bevolking. Wij namen ook bijkomende maatregelen om de talrijke evenementen in onze politiezone te beveiligen. Zo hopen wij onze samenleving ook in moeilijke omstandigheden zo normaal mogelijk te laten functioneren.

Na de aanslagen in Zaventem en Brussel leverden wij ook versterking om de luchthaven en de Joodse wijk in Antwerpen te beveiligen. Tevens namen wij ook de nodige maatregelen n.a.v. het radicalisme en de Foreign Terrorist Fighters (FTF) in het bijzonder. Onze medewerkers werden geïnformeerd over hun taken en de alertheid die van hen verwacht wordt tijdens interventies en huisbezoeken.



Resultaten maatschappij?
Elke organisatie levert niet alleen diensten aan de maatschappij, maar maakt er ook deel van uit. Het is daarom noodzakelijk dat we rekening houden met onze medeverantwoordelijkheid.



Zeldzame Pokémon gespot in Vorselaar

Pokémonfans hoefde je het niet te vertellen. De Pokéstop aan de kapel van 't Heiken in Vorselaar was razendpopulair!

Een Pokéstop is een plaats waar Pokémon Go-spelers hulpmiddelen kunnen opladen om de virtuele diertjes te vangen. Je kan er ook zogenaamde Lures activeren. Dat is dan weer een systeem waarmee je de virtuele wezentjes naar de plaats lokt waar je zit.

Er waren avonden bij dat we 112 auto's telden in de buurt van het kapelletje. Maar het is een zone voor plaatselijk verkeer langs landelijke wegen waar er nauwelijks parkeermogelijkheden zijn. Het kapelletje zelf ligt zelfs op privaat terrein. Bovendien verstoorden sommige spelers de rust, lieten afval achter en zorgden zo voor overlast.

Voor ons was de zaak niet zo eenvoudig. Wie doelgericht naar de kapel reed om er op die plaats een spelletje te spelen, kon als plaatselijk verkeer beschouwd worden en beging dus geen overtreding. Maar we konden uiteraard wel optreden als er andere fouten werden gemaakt tegen de wegcode. Wij hadden alleszins ons handen vol aan deze Pokémon!



© GVA - Marc Peeters

Na enkele drukke avonden vroeg de burgemeester de beheerders van het spel de Pokéstop aan de kapel te verwijderen.

Neteland in de pers

Plechtige ondertekening 40e BIN : Noorderwijkseweg Olen

19:02:00 | 19.09.2016 | 19:55u | Door Herman Geertz



Vanavond voed in ontmoetingscentrum "Kombie gere" de plechtige ondertekening plaats van het protocol van de nagenieuwe **BIN Noorderwijkseweg** in Olen. Het is de 40e BIN in politiezone Neteland, de 10e in Olen.

Korpschef Luc Smeyers: "Momenteel zijn er bij deze nieuwe BIN al 100 huizen aangesloten. Dat is op korte termijn een mooi resultaat."

Het gaat om Noorderwijkseweg, Lokert, Processieweg, Tramstraat, Overveld, Kitjigestraat, Rode Driezen, Sint-Maartensstraat, Dorp, Hoge Blokkenlaan, Bremblok, Grove Denstraat, Mastenopstraat, Zilverparstraat, Lokstraat, Kastanjestraat, Beskenstraat, Hezewijk, Herentalseweg, Heiblokken, Sterrewijk, Dr. A.Robrechtstraat, Stadsstraat en Berkenstraat.

De initiatiefnemer en coördinator is Davy Eelen, Noorderwijkseweg 20. Ik wens hem alle succes. Onze wijkinspecteur is daar Marc Nevelsteen, die fijn werk levert."

Zijn 60 bewoners-BIN-leden kwamen in "Kombie gere" bij een nieuwjaarsdrankje al enkele initiatieven bespreken met coördinator Davy Eelen en het politieteam.

Alle info over BIN's (Buurt Informatie Netwerk) vind je bij politie Neteland.

Davy Verellen / NNieuws



Politie charmeert marktgangers

HERENTALS
De wekelijkse vrijdagmarkt in Herentals veranderde in een feestmarkt bij de start van de vakantie. Daarvan maakte de politiezone Neteland gebruik om de marktbezoekers nog eens attent te maken op het probleem van gauwdiefstallen. Dat aantal mag al enkele jaren dalen, toch kan dat nog lager wanneer burgers beter op hun spullen letten. Maar het hoeft gelukkig niet altijd pure ernst te zijn. (ho)

Politie Neteland pakt fietsdieven op Herentals fietst

Drie personen bestuurlijk opgesloten wegens openbare dronkenschap

Tijdens de festiviteiten na het natourcriterium te Herentals kreeg de politie omstreeks 01.30 uur een melding van een aantal personen die een slotvaste fiets meesleepten in de Lantaarnpad.

Een toegesnelde politieploeg trof 3 verdachte personen aan die een slotvaste fiets bij zich hadden. Tijdens een daaropvolgende huiszoeking trof de politie nog een andere slotvaste fiets aan in de woning waarover de verdachten geen zinnige uitleg kon geven. Daar de fietsen vermoedelijk gestolen zijn werden ze in beslag genomen. De politie tracht de eigenaars te achterhalen.

Verder meldt de politie dat de ordedienst op het natourcriterium vlekkeloos verliep. Er werden in de loop van de nacht 3 dronken personen ter ontuchtering opgesloten in de politiecel. 1 persoon kreeg een PV wegens wildplassen.

© Gazet van Antwerpen / www.gva.be.

Politie pakt fietsendief op Markt van Vorselaar

08/09/2016 om 17:07 door Marc Peeters



Foto: Marc Peeters

VORSELAAR - Interventieploegen van lokale politie Neteland arresteerden donderdagochtend om 3 uur een fietsendief op de Markt van Vorselaar. De inspecteurs betrappen de man op heterdaad terwijl hij met hamer en beitel een fietsslot aan het openbreken was. De 53-jarige verdachte uit Vorselaar werd gearresteerd en opgesloten in de cel te Herentals.

De politie kwam ter plaatse na een oproep van een getuige die verdachte gedragingen zag in de fietsenstalling aan het gemeentehuis. De politieinspecteurs parkerden hun voertuig even verder en konden ongemerkt de plaats benaderen. Zij betrappen de man tijdens zijn werkzaamheden en konden hem prompt in de boeien slaan.

De verdachte werd verhoord en gaf de feiten toe. Hij zal zich binnenkort moeten verantwoorden voor de rechtbank.

Straks weer veilig op weg naar en van school

Eén september staat voor de deur. Dat wil zeggen dat duizenden kinderen zich weer volop mengen in het verkeer. Ook de lokale politie steekt een tandje bij. Zo zet de politie Neteland dagelijks een 30-tal agenten in. Tijdens de actie houdt de politie het verkeer in het oog aan drukke kruispunten, invalswegen en in de onmiddellijke omgeving van de scholen. Automobilisten, fietsers en voetgangers worden op hun plichten gewezen. De aandacht gaat vooral uit naar het gedrag van autobestuurders tegenover fietsers en voetgangers en naar het dragen van de veiligheidsgordel.

Eén september staat voor de deur. Dat wil zeggen dat duizenden kinderen zich weer volop mengen in het verkeer. Ook de lokale politie steekt een tandje bij. Zo zet de politie Neteland dagelijks een 30-tal agenten in. Tijdens de actie houdt de politie het verkeer in het oog aan drukke kruispunten, invalswegen en in de onmiddellijke omgeving van de scholen. Automobilisten, fietsers en voetgangers worden op hun plichten gewezen. De aandacht gaat vooral uit naar het gedrag van autobestuurders tegenover fietsers en voetgangers en naar het dragen van de veiligheidsgordel.



17 gestolen fietsen gevonden in Herentals

3 augustus 2016 | 10:23

Bij een huiszoeking eind juli in een pand aan de Vest in Herentals werden 17 fietsen en fietskaders gevonden die vermoedelijk gestolen zijn. Drie fietseigenaars werden inmiddels geïdentificeerd. Zij kregen hun fiets terug. Voor de overige fietsen worden de eigenaars nog opgespoord. Om deze zoektocht te vergemakkelijken werden foto's en de beschrijving van de fietsen en fietskaders gepubliceerd op de website www.gevondenfietsen.be. Mensen die hun fiets herkennen kunnen contact opnemen met de politie Neteland op het gratis nummer 0000 94 014. De verdachte, een 32-jarige man uit Herentals, zal zich binnenkort voor de diefstallen moeten verantwoorden voor de rechtbank. Hij is geen onbekende bij het gerecht.

HERENTALS 20/08/16 - 06:28

HLNBE
REGIO

Politie vindt bij huiszoeking dodelijke slang



De Tweester afbeelding - J000

De lokale politie Neteland deed afgelopen week tijdens een huiszoeking in Herentals een plotsige ontdekking. In een klein terrarium zat een Texasanse ratslang van een halve meter groot, in zijn eigen slijmvoeten en zonder drinkwater. Vermoedelijk heeft de eigenaar het hok niet kunnen verzorgen omwille van zijn eigen veiligheid.

Een Texasanse ratslang is een van de giftigste slangen ter wereld. Een beet is dodelijk. In ons land is het verboden om zo'n slang zonder milieuvergunning te houden, maar de eigenaar bezit geen vergunning.

De politie nam de slang mee naar het commissariaat. Medewerkers van het Natuurhulpcentrum in Coggasbeek gingen het dier er ophalen. "Voor onze eigen veiligheid hebben we het dier in een beveiligd terrarium gezet", zegt GJ Janssen van het Natuurhulpcentrum. "We hebben het dier in de buurt al gewaarschoud, zodat daar het artikel voorhanden is, voor het geval iemand van ons toehelpt zou worden", vervolgt GJ. De slang blijft in het Natuurhulpcentrum tot ze kan worden overgeplaatst naar een dierenliefde of serpentarium. (J000)

9. BESTUUR EN FINANCIERS

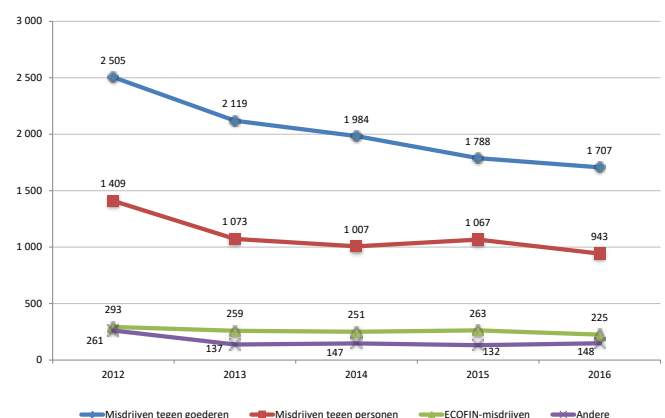
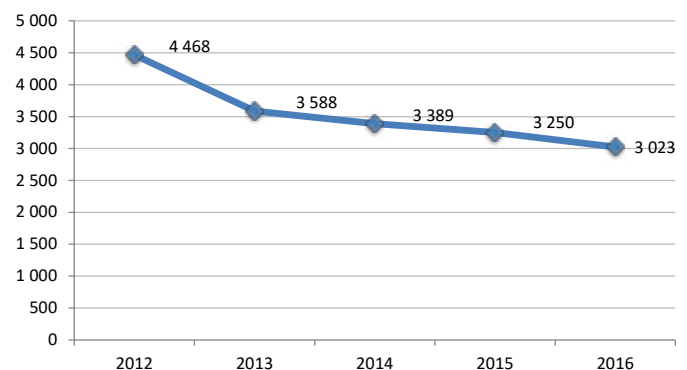
Criminaliteitscijfers

Geregistreeerde criminaliteit

De criminaliteitscijfers in onze politiezone dalen verder. Deze trend is duidelijk merkbaar in de officiële criminaliteitsstatistieken aangereikt door de Federale Politie*. Deze statistieken geven alle misdrijven weer die geregistreerd worden op het grondgebied van onze politiezone.

Sinds 2012 daalde de criminaliteit van 4.468 naar 2.907 feiten (-35%). Deze daling tekent zich in alle gemeenten van onze zone af. Koploper is Vorselaar waar de criminaliteit sinds 2012 gehalveerd is. In de overige gemeenten noteren we dalingen tussen 21 tot 43%. In vergelijking tot 2015 daalt de criminaliteit in alle gemeenten behalve in Grobbendonk (+10%). Herenthout kent het afgelopen jaar de sterkste daling in criminaliteit (- 24%).

De misdrijven tegen goederen zetten de opmerkelijke daling van 2015 ook dit jaar verder (van 2.505 misdrijven in 2012 naar 1.642 in 2016 of -34%). Diefstallen en afpersing die in deze groep van misdrijven het meest voorkomen, daalden met 5% t.o.v. 2015 en met 17% t.o.v. 2012. Omwille van het instroombeleid dat ondertussen al enkele jaren in werking is, stelden we ook in 2016 minder pv's op voor intra-familiaal geweld en overlast (bv. geluidshinder). Heel wat feiten worden met een GAS-pv afgehandeld en komen dus niet in de ANG** terecht.



Meldingen

We registreerden 580 meldingen meer dit jaar in vergelijking met 2015. In totaal ontvingen we dit jaar 13.659 meldingen in onze politiezone.

De communicatie- en informatiedienst van het arrondissement (Sicad) ontvangt meldingen via verschillende kanalen:

- **Dispatch S** is het werkstation dat de dispatcher op het Sicad gebruikt.
- **Dispatch N** is het werkstation dat ons zonaal onthaal gebruikt.
- **101** zijn de meldingen die rechtstreeks bij het Sicad toekomen.
- **100** zijn de meldingen die bij het Sicad toekomen via de provinciale meldkamer 100.
- **Andere** zijn de meldingen die van diverse diensten zoals de wijkwerking en de cavaleriepatrouilles komen.

Wat?

33% van alle meldingen gaat over problemen met personen. Hierbij ging het dan vooral om personen in nood, geschillen en andere persoonsgebonden meldingen.

1 op 5 van alle meldingen had te maken met het verkeer. Vooral de verkeersongevallen met stoffelijke schade, de verkeersveiligheid en daaraan gekoppeld de verkeersinbreuken scoorden hoog.

AARD MELDINGEN

Categorie	Aantal
Personen	4.561
Goederen	2.767
Verkeer	2.757
Bijstand	1.343
Milieu	828
Alarmen	617
Dieren	596
Andere	190
Totaal	13.659

Melding (de; v.) elke oproep, aangifte of klacht die binnenkomt, beschouwen wij als een melding. Een melding kan telefonisch of persoonlijk op het hoofdcommissariaat of één van de politieposten toekomen.

Communicatie- en informatiedienst (Sicad) Informatie- en communicatiediensten van het arrondissement (SICAD) die de vroegere arrondissementele informatiekruispunten (AIK) en de provinciale communicatie- en informatiecentra (CIC) verenigen, en zorgen voor de uitwisseling van de operationele informatie tussen de politiediensten, het beantwoorden van de noodoproepen en de dispatching van de politieploegen op het terrein.

We ontvingen heel wat meldingen over problemen met goederen. En net zoals de vorige jaren registreerden we ook heel wat meldingen over het milieu, dieren, alarmen en het verlenen van bijstand.

Wanneer?

In mei tot en met september kwamen er meer meldingen binnen in vergelijking met de overige maanden. Juni (1.273) en september (1.269) waren de drukste maanden. Februari is net zoals de vorige jaren de kalmste maand. We noteerden 966 meldingen in februari.

Op zaterdag kwamen de meeste meldingen bij ons binnen (16%). Maar ook vrijdag blijft een drukke dag met 15% van alle meldingen.

Op de overige dagen lag het aantal meldingen ongeveer hetzelfde. 1 op 4 van alle meldingen kwam binnen tussen 14.00 en 18.00 uur. Tijdens de nacht ontvingen we 21% van alle meldingen (van 22.00 uur 's avonds tot 06.00 uur 's morgens).

Interventies

Het aantal interventies blijft schommelen. We rukten dit jaar 402 keer meer uit dan in 2015 (+5%). In totaal gingen onze ploegen 8.089 keer ter plaatse.

In alle gemeenten behalve Herenthout werden we vaker opgeroepen. Hier voerden we 66 interventies minder uit (-10%) dan in 2015. In Grobbendonk, Herentals en Olen was er een stijging met 6%. Voor Vorselaar rukten we 44 keer meer uit (+9%). Ook onze interventies buiten de politiezone kenden een stijging (+27%). We kwamen 248 keer tussen buiten de grenzen van onze politiezone.

Risicograad

We bekijken ook steeds de cijfers in verhouding tot het aantal inwoners per gemeente. De risicograad is een weergave per 1.000 inwoners waardoor we een betere vergelijking kunnen maken tussen de gemeenten.

In de ganse politiezone rukten we gemiddeld 115 keer per 1.000 inwoners uit. In de stad Herentals lag dit een stuk hoger. We werden voor Herentals 150 keer per 1.000 inwoners opgeroepen. Ook Grobbendonk was drukker dan het gemiddelde, hier rukten we 120 keer per 1.000 inwoners uit.

In de overige gemeenten lag dit aantal lager dan het gemiddelde van de politiezone:

- Olen: 97 interventies per 1.000 inwoners;
- Herenthout en Vorselaar: 68 interventies per 1.000 inwoners.

Interventiedienst (de; m.) is prioritair belast met het beantwoorden van de oproepen die de aanwezigheid van de politie binnen de kortst mogelijke termijn vereisen. De interventiebeurten worden uitgevoerd door de leden van de polyvalente dienst. Per shift voeren tenminste 4 politiemensen de interventies uit, waarvan 1 middenkader als officier van gerechtelijke politie.

Aanrijtijd (de; m.) dit is de tijd die een interventieploeg vanaf de oproep door het C.I.C. nodig heeft om de plaats van de feiten te bereiken. De aanrijtijd start vanaf de oproep van de interventieploeg door het C.I.C. Voor de aanrijtijden onderzochten we het totaal aantal interventies. Indien meerdere ploegen van onze zone op een gebeurtenis werden gedispacht, werden ze allemaal meegeteld. Wij hielden geen rekening met:

- gebeurtenissen die aan een politiepost zijn toegewezen;
- meldingen door een interventieploeg (de aanrijtijd is reeds 0);
- ploegen van andere zones die bijstand leverden.

Interventies versus meldingen

Bij 59% van alle meldingen gingen we effectief ter plaatse. De nachtelijke meldingen (tussen 22.00 uur 's avonds en 8.00 uur 's morgens) gaven het meest aanleiding om uit te rukken. De verschillen tussen de dagen van de week zijn betrekkelijk klein. Op zondag is er een lichte verhoging van het aantal interventies t.o.v. het aantal meldingen.

Wanneer?

Per maand voerden we gemiddeld 671 interventies uit. Al jarenlang registeren we in februari de minste interventies (579). In 2015 was november nog de drukste maand, dit jaar situeert de drukke periode zich meer in de zomermaanden. Vanaf mei verhogen de interventies met in september de drukste periode (762). Traditiegewijs is december ook nog een drukke maand met 683 interventies.

Dagelijks werden we gemiddeld 22 keer opgeroepen om ter plaatse te gaan. Op vrijdag en zaterdag zat het aantal interventies op gemiddeld 24 per dag. Maandag, woensdag en donderdag waren kalmer met gemiddeld 21 interventies. Tussen 04.00 en 06.00 uur 's nachts registreerden we de minste interventies (3%). Meer dan 1 op 5 interventies gebeurde in de namiddag tussen 14.00 en 18.00 uur.

Wat?

Bij 25% van alle interventies (2.022) rukten we uit voor persoonsgebonden problemen. Het ging dan vaak om tussenkomsten bij geschillen, noodsituaties en andere probleemsituaties met personen.

Ook werden we vaak opgeroepen voor problemen met goederen (22%). Hier ging het dan bij meer dan 1 van de 3 oproepen over diefstallen. Natuurlijk moesten we ook vaak ter plaatse gaan voor verkeersgerelateerde oproepen (22%). Bijna de helft van deze interventies kwam er na een verkeersongeval (48%).



Aanrijtijd

We waren dit jaar 23 seconden sneller ter plaatse in vergelijking met 2015. We hadden gemiddeld 15 minuten en 2 seconden nodig om op de plaats van de feiten te geraken. Bij de helft van alle interventies waren we binnen 12 minuten en 12 seconden ter plaatse.

Afhankelijk van de aard van de oproep proberen we zo snel mogelijk ter plaatse te zijn. Zo waren we bij levensbedreigende situaties bij meer dan de helft van alle situaties (55%) binnen 5 minuten op de plaats van de feiten.

Bij de oproepen waar uitstel tot zware gevolgen kan leiden waren we in 79% van alle situaties binnen 15 minuten aanwezig.

Afhandelingstijd

Gemiddeld besteedden we 39 minuten aan een interventie. Voor de helft van alle interventies hadden we slechts 18 minuten en 43 seconden nodig. Sommige interventies vroegen meer dan 120 minuten van onze tijd maar dit kwam slechts bij 6% van alle interventies voor.

Bijstand

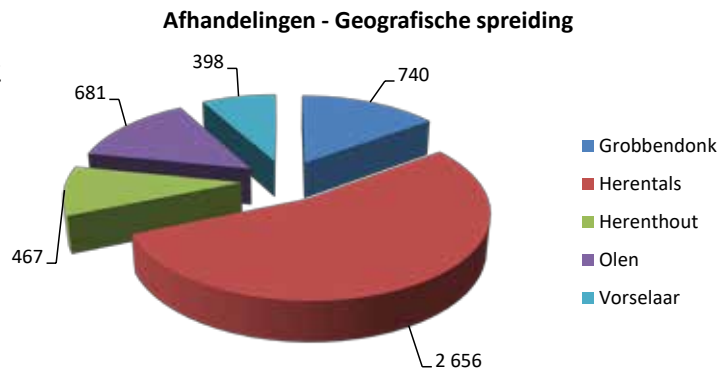
We gaven 4 keer bijstand aan onze buurzone Zuiderkempen en 1 keer aan de politiezone Kempen Noord-Oost. Daartegenover kregen we zelf 15 keer ondersteuning van andere politiezones of eenheden.

Afhandelingen (pv's)

Dit jaar stijgt het aantal pv's t.o.v. het vorige jaar voor het eerst in 4 jaar. We stelden 5.687 aanvankelijke pv's op, dit zijn 252 pv's of 5% meer pv's dan in 2015. Hiervan waren 568 pv's voor feiten buiten onze politiezone.

Wat?

We stelden een top 10 samen van de meest voorkomende feiten. De top 5 blijft hetzelfde als in 2015 met 'het verlies van een volledig geïdentificeerd voorwerp' op kop. Winkeldiefstal valt uit de top 10 en wordt vervangen door 'het verlies van een niet geïdentificeerd voorwerp'.



Proces-verbaal (pv; het) het proces-verbaal is een officiële akte van een wettelijk bevoegde officier of agent van gerechtelijke politie. Met een pv wil men een misdrijf bewijzen. De inhoud van een pv is de vaststelling van bepaalde feiten en/of de verklaringen van bepaalde personen. Wij gebruiken voor deze analyse enkel onze gerechtelijke pv (niet de pv's voor verkeersongevallen, verkeersovertradingen en waarschuwingen).

Waar?

We stelden in alle gemeenten meer pv's op behalve in Herenthout. Hier werden 13% minder pv's geregistreerd in vergelijking met 2015. De grootste stijging van het aantal pv's was in Grobbendonk (+17%), gevolgd door Vorselaar met 15% meer pv's en Herentals met +4%. In Olen bleef het aantal relatief stabiel, we stelden hier maar 6 pv's meer op (+1%).

10 MEEST VOORKOMENDE FEITEN IN PV'S

Feit	Aantal pv's
1. Verlies volledig geïdentificeerd voorwerp	1.761
2. Gewone diefstal	457
3. Diefstal van een fiets, zonder geweld of bedreiging, zonder verzwarende omstandigheden	287
4. Diefstal in woning, zonder geweld of bedreiging, met als verzwarende omstandigheden braak en/of inklimming en/of valse sleutels	222
5. Diefstal, zonder geweld of bedreiging, met als verzwarende omstandigheden braak en/of inklimming en/of valse sleutels	221
6. Verlies niet geïdentificeerd voorwerp	147
7. Zakkenrollerij	136
8. Wederrechtelijk bezit van verdovende middelen	135
9. Opzettelijke slagen en/of verwondingen	130
10. Verplichtingen niet respecteren van de inschrijving in het bevolkingsregister	123

Informatierapport (het) een informatierapport is een document waarin zachte informatie wordt neergeschreven. Zachte informatie is informatie die nuttig is, maar voorlopig nog niet hard kan gemaakt worden zodat het in een pv kan terecht komen.

Kantschrift (het) dit is een (schriftelijke) opdracht van een parketmagistraat of onderzoeksrechter om bepaalde opsporings- of onderzoeksdaden te stellen (vb. verhoor, huiszoeking).

Informatierapporten

Na een stijging in de afgelopen 3 jaren daalt het aantal informatierapporten voor het eerst terug. We stelden 142 informatierapporten op dit jaar. Dit zijn er 28 of 16% minder dan in 2015. Vooral in Herenthout waren er heel wat minder rapporten (-65%). In Grobbendonk maakten we 27% minder informatierapporten op en in Vorselaar 8%. Het aantal rapporten in Herentals en Olen bleef stabiel, we stelden hier telkens 1 rapport meer op.

In tegenstelling tot vorig jaar was nu het belangrijkste onderwerp van de rapporten de verdachte handelingen. We stelden hiervoor 42 rapporten op. De drugsgerelateerde rapporten zakten zo naar de tweede plaats in de top 3 met 14 informatierapporten dit jaar. De veiligheid van de staat sluit de top 3 af met 8 informatierapporten.



Kantschriften

We ontvingen dit jaar 3.377 opdrachten van het parket om bepaalde opsporings- of onderzoeksdaden uit te voeren. Dit zijn 228 kantschriften minder (-6%) in vergelijking met 2015.

55% van alle kantschriften kwam van het parket afdeling Turnhout. Meer dan de helft van deze kantschriften waren afkomstig van de procureur des Konings van het parket Turnhout.

Het verhoor blijft de meest gegeven opdracht. We ontvingen 1.379 kantschriften voor het afnemen van een verhoor. Verder kregen we ook regelmatig kantschriften voor een onderzoek, een betekening van een rijverbod of een voorstel tot minnelijke schikking.

In 2013 startten we samen met het parket van Antwerpen afdeling Turnhout een nieuw instroombeleid. Met dit nieuwe beleid werd de papierstroom tussen politie en parket verminderd zodat er meer tijd vrijkwam voor opsporing en vervolging. Dit bevordert de kwaliteit van ons werk en zorgt voor een snellere behandeling van de aangiften.

Eigendomsdelicten

Diefstallen in woningen

In onze politiezone registreerden we dit jaar 230 diefstallen in woningen. Dit zijn 42 diefstallen of 15% minder dan in 2015. 76% of 175 diefstallen werden voltooid, de overige 55 waren pogingen.

Ook de diefstallen in appartementen kennen een daling. We registreerden 24 diefstallen in appartementen in vergelijking met 39 inbraken in 2015 (-38%).

Waar?

De daling van het aantal inbraken in woningen is het grootst in Herenthout (-48%). Maar ook in Olen was er een sterke vermindering van deze inbraken (-31%). In Grobbendonk waren 17% minder diefstallen in woningen en in Vorselaar 8%. Enkel in Herentals was er een stijging, we noteerden hier 8% meer diefstallen dan in 2015.

EVOLUTIE INBRAKEN

Gemeente	2014	2015	2016
Grobbendonk	76	58	48
Herentals	79	98	106
Herenthout	31	40	21
Olen	51	64	44
Vorselaar	28	12	11
Totaal	265	272	230
Trend		+ 3%	- 15%

Eigendomsdelicten (het) zijn inbreuken op het recht op het bezit van goederen.

Diefstal (de) alle diefstallen, al dan niet met verzwarende omstandigheden van braak, inklimming of valse sleutels, en geweld op heterdaad betrappt zijnde om de vlucht te verzekeren.

Woning (de) elk onroerend goed dat hoofdzakelijk bestemd is om door een persoon of een gezin te worden bewoond om er de werkelijke verblijfplaats te vestigen en waar men recht heeft op eerbiediging van de persoonlijke levenssfeer, de rust en meer in het algemeen het privéleven. Plaatsen waarvan de hoofdingang vrij toegankelijk is en waarbij er sprake is van eerder tijdelijke bewoning (vb. rusthuizen, studentenkoten,...) worden niet weerhouden als DIW. Wel worden ook de aanhorigheden van een woning mee opgenomen. Dit zijn de bouwwerken die zich aan de woning of binnen de algemene omheining ervan bevinden, die onafscheidelijk deel uitmaken van die woning en bovendien de uitbreiding van de woonfunctie beogen (o.a. carports en tuinhuisen).

Garagediefstal (de; m.) dit valt eveneens onder woningdiefstallen. Een garagediefstal is een diefstal van een voertuig na diefstal van de sleutels ervan in een woning, waarbij de daders geen geweld of bedreiging gebruiken.

Poging (de; v.) de term poging houdt in dat de daadwerkelijke uitvoering is verijdeld of gestaakt. Het betreft het zichtbare voornemen om een wanbedrijf of misdaad te plegen.

Een aantal straten waren dit jaar meermaals het doelwit van dieven. In sommige straten registreerden we zelfs meer dan 3 inbraken op één jaar tijd:

→ Grobbendonk

- Nachtegalendreef: 7.

→ Herentals

- Kleerroos: 6;
- Lierseweg: 6;
- Wuytsbergen: 4;
- Herenthoutseweg: 4;
- Lichtaartseweg: 4.

→ Herenthout

- Molenstraat: 4.

→ Olen

- Lichtaartseweg: 4.

Risicograad

We bekijken ook steeds de cijfers in verhouding tot het aantal inwoners per gemeente. De risicograad is een weergave per 1.000 inwoners waardoor we een betere vergelijking kunnen maken tussen de gemeenten.

In Grobbendonk worden nog steeds de meeste inbraken gepleegd per 1.000 inwoners. We registreerden hier meer dan 4 inbraken per 1.000 inwoners. De risicograad in Herentals kende een lichte stijging tot ook bijna 4 inbraken per 1.000 inwoners. In Olen was er dan weer een sterke daling. In 2015 waren hier nog meer dan 5 inbraken op 1.000 inwoners. Dit jaar stelden we minder dan 4 inbraken per 1.000 inwoners vast.

Ook de diefstallen in Herenthout daalden flink van 4 naar 2 inbraken op 1.000 inwoners. Vorselaar blijft stabiel met slechts 1 inbraak op 1.000 inwoners.

Wanneer?

Gemiddeld gebeurden er maandelijks 19 diefstallen in woningen in onze politiekezone. Net zoals de vorige jaren zien we een verhoging van deze inbraken in de donkere maanden (november - januari). December was de gevoeligste maand met 34 inbraken.

In februari gebeurden er ook nog veel inbraken (28). Opvallend is dat er ook in de zomer een piek was van de inbraken. In de maand juli registreerden we 25 inbraken. April was de kalmste maand met 7 diefstallen in woningen.

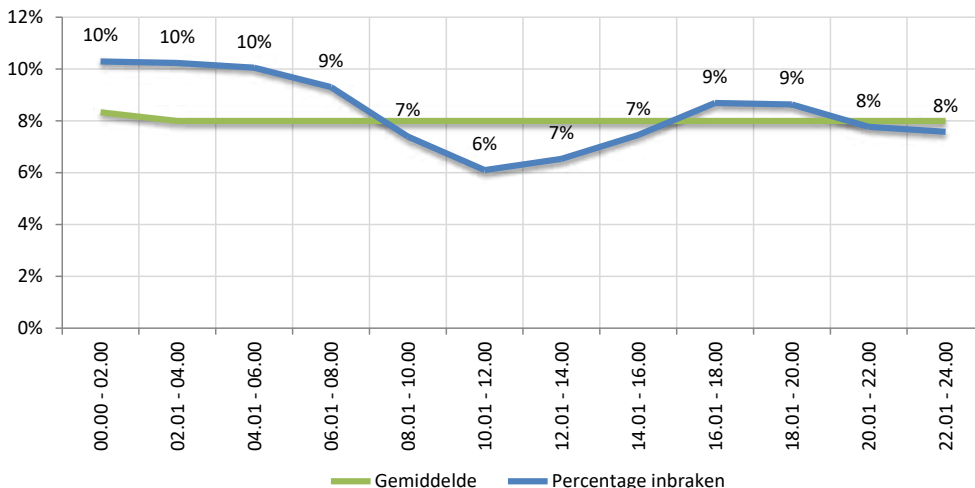
De inbraken gebeurden vooral tijdens de afwezigheid van de bewoners. Het is dus voor de slachtoffers moeilijk om exact te bepalen wanneer de misdaad juist plaatsvond. Meestal wordt dit gesitueerd tussen 2 tijdstippen.

Woensdag blijft de rustigste dag van de week. De helft van alle inbraken werden gepleegd in het weekend. Vooral vrijdag en zaterdag waren populair bij de dieven. Zoals verwacht gebeurden deze diefstallen voornamelijk 's nachts. Toch zien we tussen 16.00 en 20.00 uur ook een lichte verhoging van het aantal diefstallen.

Wat kunnen we doen?

We proberen doorheen het jaar zoveel mogelijk toezicht te houden op woningen of bedrijven wanneer de eigenaars hiervoor een aanvraag doen. We ontvingen dit jaar 696 aanvragen voor het controleren van een woning of bedrijf tijdens een lange afwezigheid. We voerden per aanvraag gemiddeld 4 à 5 controles uit. Dit maakt dat we in totaal 3.276 controles deden.

Diefstallen in woningen - Per uurblok



Inbraken in bedrijven

Na enkele jaren van minder inbraken in bedrijven stijgen deze inbraken dit jaar. We stelden 42 inbraken in bedrijven vast in onze politiezone, dit zijn 6 inbraken of 17% meer dan in 2015.

Waar?

Het aantal inbraken in bedrijven kende zowel in Herenthout als Olen een sterke groei. Voor Herenthout registreerden we 18 inbraken in vergelijking met 6 inbraken in 2015. In Olen ging dit aantal van 3 naar 11 inbraken dit jaar. In Grobbendonk (-67%) en Herentals (-48%) daalden de inbraken in bedrijven. In Vorselaar registreerden we net zoals de vorige jaar geen enkele inbraak in een bedrijf.

Een aantal locaties werden dit jaar meermaals gevisieerd door de dieven. Voornamelijk in Herentals/Herenthout werd in de Atealaan en Moerbroek meer ingebroken. We stelden in beide straten telkens 10 bedrijfsinbraken vast.

Wanneer?

Het maandelijkse gemiddelde aantal inbraken in bedrijven stijgt van 3 naar 4 inbraken dit jaar. De wintermaanden blijven het populairst bij de dieven.

Bedrijf (het) de term bedrijven omvat de gebouwen voor de uitoefening van een economische activiteit van industriële of dienstverlenende aard.

Industriezone (de) dit is een gebied waarvan de bestemming hoofdzakelijk economische activiteiten zijn.

Van januari tot en met maart was er een verhoging van deze diefstallen. Vanaf april dalen deze inbraken met in juni zelfs geen enkele inbraak. In oktober noteerden we een piek tot 10 inbraken in bedrijven. Het is merkwaardig

dat in november net zoals in 2015 geen enkele inbraak plaatsvond. Om dan in december opnieuw te pieken met 8 inbraken in bedrijven.

Meer dan 1 op 5 van alle inbraken in bedrijven gebeurde op een vrijdag. Ook op donderdag (17%), zaterdag (14%) en zondag (14%) werden meer inbraken gepleegd (17%). Dinsdag (8%) was de minst voorkomende dag.



WIJ GEVEN TIPS VOOR DE BEVEILIGING VAN JE WONING OF BEDRIJF TEGEN INBRAAK.

FIETSPAS

Vul per fiets een fietspas in. Breng deze bij aangifte van diefstal mee naar het politiekantoor.

Eigenaar

Naam:

Adres:

Tel:

www.politieneteland.be

Fietsdiefstallen

Vorig jaar bereikten we in 10 jaar het laagste aantal fietsdiefstallen (303). Dit jaar blijft dit aantal nagenoeg stabiel met 307 fietsdiefstallen. Dit zijn slechts 4 fietsdiefstallen meer dan in 2015.

Wanneer?

Gemiddeld stelden we per maand 26 fietsdiefstallen vast in onze politiezone. Van april tot en met juli lag dit aantal hoger met in juli de meeste fietsdiefstallen (44). Februari was de kalmste maand, we registreerden dan maar 16 fietsdiefstallen.

De verschillen tussen de dagen zijn heel beperkt dit jaar. Maandag tot en met woensdag waren iets kalmer. Vanaf donderdag tot en met zondag lag het aantal fietsdiefstallen hoger. Ook naar exact tijdstip toe zijn er weinig verschillen. Wel blijkt dat overdag (08.00 - 18.00) meer fietsdiefstallen geregistreerd werden.

Waar?

Desondanks de fietsdiefstallen voor de ganse politiezone stabiel blijven, zijn er op gemeentelijk niveau toch wel wat schommelingen in vergelijking met het vorige jaar. Zo stegen de fietsdiefstallen in Grobbendonk met 81%. Ook in Herentals was er een lichte stijging van 9%. Voor Herenthout waren de cijfers positief, we registreerden hier 55% minder fietsdiefstallen dit jaar. Vorselaar volgt met een daling van 35% en Olen met 9% minder fietsdiefstallen.

65% van alle fietsen werden op het grondgebied van Herentals gestolen. De plaatsen waar veel fietsen gestald worden zoals de stationsbuurt blijven een aantrekkingspunt. De risicoplaatsen voor fietsdiefstallen waren dit jaar:

→ Grobbendonk

- Astridplein: 8.

→ Herentals

- Stationsplein: 50;
- Stationsstraat: 8;
- Nederrij: 7;
- Vorselaarsebaan: 7;
- Gildelaan: 7;
- Lantaarnpad: 6;
- Bovenrij: 6;
- Grote Markt: 6;
- Augustijnenlaan: 6;
- Hofkwartier: 6.

→ Olen

- Stationsstraat: 11.

Fietsdiefstal (de; m.) de term fietsdiefstal omvat het juridische begrip "diefstal met of zonder verzwarende omstandigheid van elk tweewielig, niet-gemotoriseerd vervoermiddel".

Diefstallen uit voertuigen

We stelden dit jaar 80 diefstallen uit voertuigen vast in onze politiezone. Dit zijn 15 diefstallen of 23% meer in vergelijking met 2015.

Waar?

De stijging situeert zich enkel in Grobbendonk (+38%) en Herentals (+68%). In Herenthout bleven deze diefstallen stabiel. Voor Olen en Vorselaar registreerden we een daling met respectievelijk 54% en 50%.

Wanneer?

In de maanden maart, juli, oktober en december gebeurden de meeste diefstallen uit voertuigen. Gemiddeld registreerden we 7 diefstallen per maand. In maart lag het aantal het hoogst met 13 diefstallen uit voertuigen. In augustus registreerden we de minste diefstallen uit voertuigen (1).

Vorig jaar was er nog een duidelijke piek van deze diefstallen op zaterdag. Dit jaar zijn er geen grote verschillen tussen de dagen. Dinsdag, woensdag en vrijdag kwamen iets vaker voor. Op zondag registreerden we de minste diefstallen.

Het blijft wel duidelijk dat het nachtelijke diefstallen zijn. Opnieuw verhoogt het aantal diefstallen vanaf 20.00 uur 's avonds tot 08.00 uur 's morgens.

Diefstallen van voertuigen

In tegenstelling tot de vorige jaren dalen de diefstallen van voertuigen dit jaar. In totaal stelden we 26 diefstallen vast (-30% of 11 diefstallen).

Waar?

Deze daling was enkel voelbaar in Herentals (-52%) en in Herenthout (-63%). Voor de andere gemeenten registreerden we een stijging van de diefstallen in voertuigen.

Wanneer?

De autodiefstallen gebeurden heel verspreid doorheen het jaar. Enkel in maart (3), mei (4) en september (5) lag dit aantal iets hoger. Februari was de kalmste maand, we registreerden in februari geen enkele autodiefstal.

De auto's werden voornamelijk op donderdag (20%) en zaterdag (18%) gestolen. Op zondag kwamen de minste autodiefstallen voor (9%). Het tijdstip van de diefstallen heeft zich meer verplaatst naar de vooravond i.p.v. de nacht zoals in 2015. Tussen 16.00 en 24.00 uur werden de meeste voertuigen gestolen.

Gauwdiefstallen

De gauwdiefstallen in onze politiezone blijven stabiel. We registreerden dit jaar 73 gauwdiefstallen. Dit zijn 2 diefstallen of 3% meer dan in 2015. Drie vierde van alle gauwdiefstallen (75%) gebeurde in Herentals.

Waar?

De risicoplaatsen voor de gauwdiefstallen dit jaar waren:

→ Herentals

- Hofkwartier: 9;
- Grote Markt: 9;
- Zandstraat: 7;
- Belgiëlaan: 6.

→ Olen

- Lammerdries-Winkelstraat: 6.

Wanneer?

In de maanden februari, juni en oktober werden meer gauwdiefstallen gepleegd in vergelijking met de overige maanden van het jaar. Mei en november waren de kalmste maanden met telkens 2 gauwdiefstallen.

Vorig jaar was zaterdag nog een piekdag voor de gauwdiefstallen. Dit jaar zijn de diefstallen meer verspreid gebeurd op maandag (20%), dinsdag (21%), vrijdag (22%) en zaterdag (15%). Zondag was de kalmste dag met maar 3% van alle gauwdiefstallen. Tussen 14.00 en 16.00 uur registreerden we de meeste gauwdiefstallen.



Verkeer

Verkeersongevallen

De positieve trend van de afgelopen 5 jaren zet zich ook dit jaar verder. Er gebeurden 700 ongevallen op onze wegen. Dit zijn 23 ongevallen of 3% minder t.o.v. 2015. Ook het aantal slachtoffers daalde opnieuw met 2%.

We blijven hiermee onder het gemiddelde van 2 ongevallen per dag in onze politiezone. Bij 64% van alle ongevallen was er enkel blik schade.

Waar?

De grootste daling deed zich voor in Grobbendonk. Hier gebeurden 27% minder ongevallen dan in 2015. Ook in Herenthout en Olen daalde het aantal verkeersongevallen. In Herentals gebeurden helaas wel meer ongevallen in vergelijking met het vorige jaar (+3%). Net zoals in Vorselaar waar er 9 ongevallen meer gebeurden dit jaar.

Aard van de ongevallen

Het zijn vooral de ongevallen met enkel stoffelijke schade die het afgelopen jaar daalden. De ongevallen waarbij een lichamenlijk letsel was, stegen met 3% of 8 ongevallen t.o.v. 2015.

Letselongeval (het) een verkeersongeval met ten minste 1 voertuig (een ongeval met meer dan 2 voertuigen wordt als 1 ongeval beschouwd), dat lichamenlijke schade veroorzaakt, en dat zich voordoet op de openbare weg. Dus geen ongeval op een privé-terrein dat toegankelijk is voor het publiek (bv. parking van een winkel).

Lichtgewonde (de; bnw.) elke persoon die gewond raakt in een verkeersongeval en wiens toestand geen ziekenhuisopname van meer dan 24 uur vereist.

Zwaar- of ernstig gewonde (de) elke persoon die in een verkeersongeval gewond raakt en wiens toestand een ziekenhuisopname van meer dan 24 uur vereist.

Deze stijging deed zich voor in alle gemeenten van onze politiezone behalve in Grobbendonk. Hier gebeurden 18 ongevallen met lichamenlijk letsel minder (-37%). In Herenthout (+42%) en Vorselaar (+43%) was de stijging van de ongevallen het grootst. In Herentals waren er 11

ongevallen meer (+10%), in Olen bleef dit aantal redelijk stabiel (+2%).

De ongevallen met enkel blik schade daalden met 31 ongevallen of 6%. Vooral in Grobbendonk (-21%) en

Herenthout (-24%) waren minder ongevallen met enkel stoffelijke schade. Voor Herentals bleef het aantal ongevallen stabiel. In Olen waren er 7 ongevallen minder (-10%). Enkel in Vorselaar registreerden we meer ongevallen met blik schade (+9%).

Jaar	SS	LL	Totaal	Trend
2011	653	311	964	- 7%
2012	556	310	866	- 10%
2013	496	289	785	- 9%
2014	476	281	757	- 4%
2015	482	241	723	- 4%
2016	451	249	700	-3%

SS: Ongevallen met enkel stoffelijke schade.
LL: Ongevallen met gewonden en/of doden.

Zwarte punten

In de referentieperiode van 1 januari 2014 tot en met 31 december 2016 bracht onze dienst verkeer 7 zwarte punten in kaart voor onze politiezone.

BESTUUR EN FINANCIERS

1. Nederrij - Poederleeseweg - Lichtaartseweg (Herentals)

- 12 verkeersongevallen;
- 10 letselongevallen;
- 8 zwakke weggebruikers;
- 1 verkeersongeval met vluchtmisdrijf;
- 2 verkeersongevallen met alcohol.

Aard: Fietsers werden aangereden door voertuigen die de rotonde op- of afreden.



2. Koning Boudewijnlaan t.h.v. opritten-complex 22 richting Herentals (Olen)

- 8 verkeersongevallen;
- 5 letselongevallen;
- 1 dode;
- 2 zwakke weggebruikers;
- 2 verkeersongevallen met vluchtmisdrijf.

Aard: De verkeersongevallen bestonden uit kop-staart-aanrijdingen richting Herentals en voorrang die niet verleend werd bij het links afslaan richting oprit.



3. Hoogbuul - Industrielaan (Olen)

- 10 verkeersongevallen;
- 8 letselongevallen;
- 8 zwakke weggebruikers;
- 2 verkeersongevallen met vluchtmisdrijf.

Aard: De meeste ongevallen gebeurden op het dubbelrichtingsfietspad. De automobilisten zagen de (brom)fietsers niet en kwamen ermee in aanrijding. Zowel komende uit de richting van het centrum als komende van Neerbuul werden (brom)fietsers aangereden.





4. Herenthoutseweg - Ringlaan (Herentals)

- 11 verkeersongevallen;
- 8 letselongevallen;
- 4 zwakke weggebruikers;
- 2 verkeersongevallen met vluchtmisdrijf;
- 2 verkeersongevallen met alcohol.



Aard: 3 kop-staart-aanrijdingen richting Lier, 2 aanrijdingen ter hoogte van de fietsoversteek waar fietsers geen voorrang gaven.

5. St-Jobsstraat - Ringlaan (Herentals)

- 14 verkeersongevallen;
- 7 letselongevallen;
- 6 zwakke weggebruikers.

Aard: De ongevallen waren divers.



6. Aarschotseweg - Vennen (Herentals)

- 11 verkeersongevallen;
- 6 letselongevallen;
- 4 zwakke weggebruikers;
- 2 verkeersongevallen met vluchtmisdrijf.

Aard: (Brom)fietsers gaven geen voorrang aan de voertuigen op de N152. Er gebeurden ook een aantal kop-staart-aanrijdingen omdat voertuigen stopten om fietsers over te laten en het achterliggend verkeer dit niet tijdig opmerkte.



7. Uilenberg - Itegemse Steenweg - Langstraat (Herenthout)

- 7 verkeersongevallen;
- 6 letselongevallen;
- 4 zwakke weggebruikers;
- 1 verkeersongeval met vluchtmisdrijf.

Aard: 3 (brom)fietsers aangereden door voertuigen die de Langstraat wilden in- of uitrijden. Er gebeurden 2 verkeersongevallen met zwakke weggebruikers ter hoogte van het zebrapad.

Slachtoffers

Opnieuw daalt ook het aantal slachtoffers van verkeersongevallen in onze politiezone. Er waren in totaal 5 slachtoffers minder (-2%) in vergelijking met 2015. Er waren ook heel wat minder doden op onze wegen. In 2015 waren er 8 verkeersdoden, dit jaar vielen er 2 dodelijke slachtoffers te betreuen. Helaas waren er wel meer zwaargewonden bij de ongevallen dit jaar. We registreerden 22 zwaargewonden dit jaar t.o.v. 13 zwaargewonden in 2015 (+69%). Daarnaast waren er ook nog 278 lichtgewonden (-3%).

Type weggebruiker	Lichtgewonden	Zwaargewonden	Doden	Totaal
Auto	130	6	1	137
Fiets	82	9	1	92
Bromfiets	24	1	0	25
Voetganger	14	3	0	17
Lichte vrachtauto	11	0	0	11
Motorfiets	7	1	0	8
Andere	5	1	0	6
Onbekend	4	1	0	5
Vrachtwagen	1	0	0	1
Autobus/Autocar	0	0	0	0
Totaal	278	22	2	302

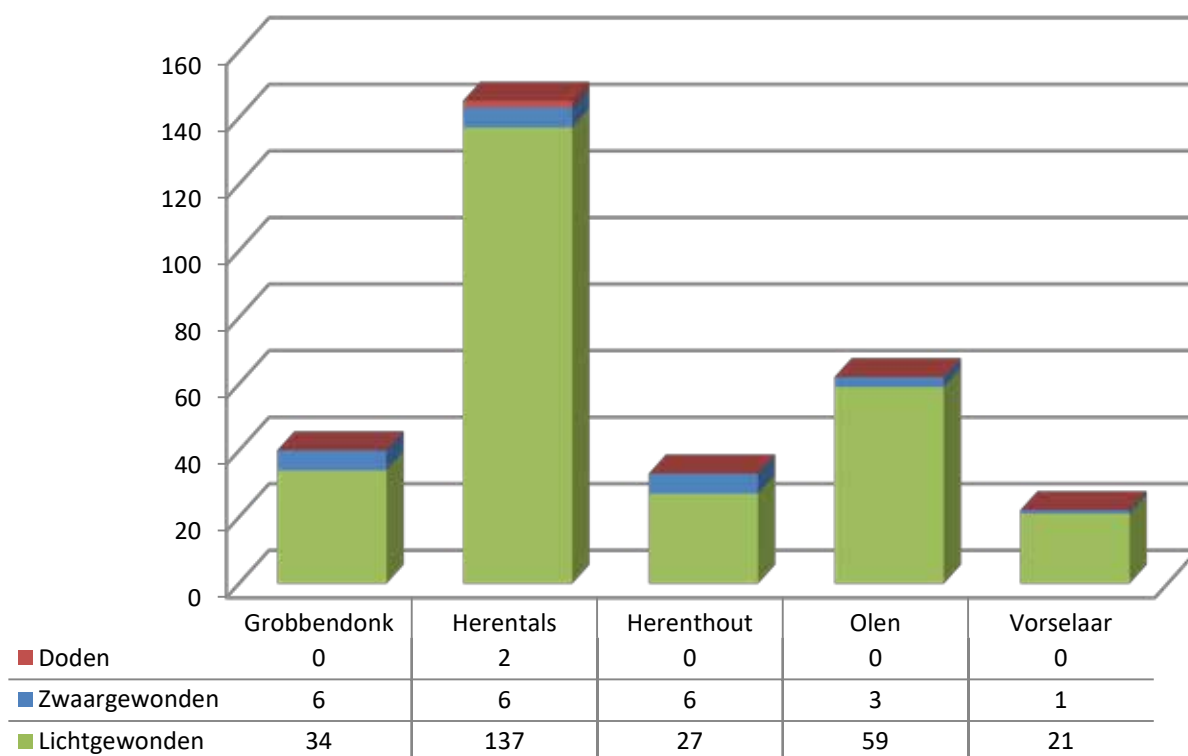
In deze tabel zijn zowel de bestuurders, passagiers als voetgangers opgenomen.

Type betrokkene

Zoals de vorige jaren blijft de automobilist de meest voorkomende weggebruiker betrokken bij een verkeersongeval (45%). Maar onder de zwaargewonden zijn de zwakke weggebruikers toch oververtegenwoordigd als slachtoffer. Vooral bij de fietsers was de tol hoog met liefst 9 zwaargewonden en 1 dode.

Wanneer?

Gemiddeld stelden we 58 verkeersongevallen per maand vast in onze politiezone. Net zoals vorig jaar was juni dit jaar de drukste maand met 74 ongevallen waarvan 47 met enkel blikschade en 27 met lichamelijk letsel. In deze maand vielen bijgevolg ook de meeste slachtoffers: 8 zwaargewonden en 27 lichtgewonden.

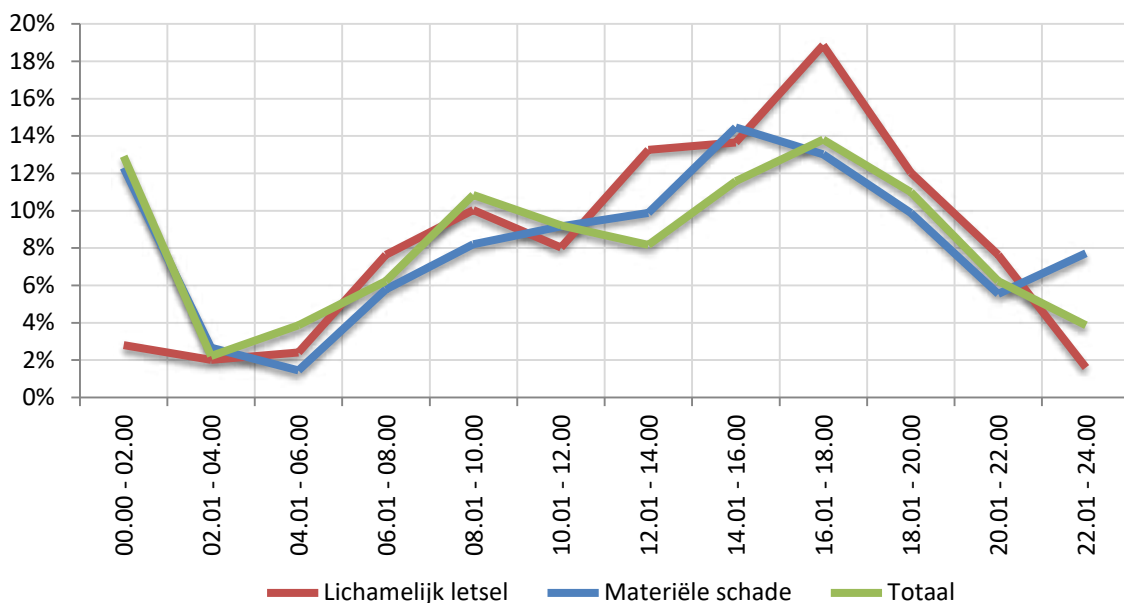


Vrijdag blijft de meest voorkomende dag waarop de verkeersongevallen gebeuren (18%). Toch stelden we de meeste ongevallen met lichamelijk letsel op een donderdag vast. Op donderdag vielen ook de meeste en zwaarste slachtoffers. Op zondag vielen de meeste lichtgewonde slachtoffers.

Kijk op de volgende pagina's wat wij doen om de ongevallen in onze politiezone tegen te gaan.

De avondspits tussen 16.00 en 18.00 uur was opnieuw het drukste moment van de dag. Er gebeurden 101 ongevallen in de avondspits. Hierbij vielen 57 slachtoffers waarvan 51 lichtgewonden, 5 zwaargewonden en 1 dode.

Verkeersongevallen - Per uurblok



Weekendongevallen

28% van alle verkeersongevallen (199) in onze politiezone gebeurde tijdens het weekend (van vrijdag 22.00 tot maandag 06.00 uur). Dit zijn 26 ongevallen of 12% minder dan in 2015.

De daling van de weekendongevallen komt door een daling van de weekendongevallen met stoffelijke schade (-17%). De weekendongevallen met lichamelijk letsel bleven stabiel, we registreerden 1 weekendongeval meer dan in 2015 (+2%). Er viel wel 1 slachtoffer minder in vergelijking met het vorige jaar. Er vielen 81 lichtgewonden (+2) en 2 zwaargewonden (-1) in het weekend.

Verkeersinbreuken

In totaal stelden we 15.326 verkeersinbreuken vast in onze politiezone. Dit zijn 4.114 inbreuken of 37% meer dan in 2015.

TOP 10 VAN DE VERKEERSINBREUKEN

Aard	Aantal
1. Snelheidsovertreding	7.879
2. Parkeren algemeen	2.712
3. Hinderlijk en gevaarlijk parkeren	2.384
4. Foute plaats op de baan of verboden rijrichting	503
5. Niet voldoen aan technische eisen of inschrijving	405
6. Negeven van een rood licht	323
7. GSM-gebruik tijdens rijden	315
8. Onveilig rijgedrag	163
9. Foutief of geen gebruik van de gordel of kinderzitje	145
10. Rijden onder invloed van alcohol	111

Waar?

We stelden in alle gemeenten meer inbreuken vast behalve in Olen. Hier registreerden we 19% minder inbreuken. In Herenthout was er de grootste stijging met meer dan een verdubbeling van de inbreuken. We noteerden 1.955 verkeersinbreuken in vergelijking met 727 inbreuken in 2015. Ook Herentals kende een sterke stijging tot 7.997 inbreuken (+49%). In de andere gemeenten Grobbendonk en Vorselaar was respectievelijk een stijging van 24% en 29%.

Wanneer?

Per maand stelden we 1.277 verkeersinbreuken vast in onze politiezone. In april lag dit maandelijks aantal inbreuken het hoogst met 1.873 verkeersinbreuken. Een maand later, in mei, daalde het aantal verkeersinbreuken naar 926 wat meteen het laagste maandelijks aantal was dit jaar. In de maanden juni, juli, september en oktober stelden we meer dan het gemiddelde aantal verkeersinbreuken vast.

Gevolgen?

98% van alle verkeersinbreuken werd afgehandeld met een onmiddellijke inning (OI) of een pv. We stelden in totaal 14.302 OI op, dit zijn 4.461 OI of 45% meer in vergelijking met 2015. Het totaalbedrag van deze OI bedroeg € 1.217.235. 84% of € 1.017.589 van dit bedrag werd tijdig betaald. De niet-betaalde overtredingen maakten we over aan het parket.

In tegenstelling tot de OI daalden de pv's voor verkeersinbreuken dit jaar. We registreerden 667 pv's, dit zijn 49 pv's of 7% minder dan in 2015.

Bemande snelheidscontroles

Meer dan 100.000 voertuigen werden dit jaar gecontroleerd door onze flitswagens. Hiervan reden 4.749 voertuigen te snel (+63%).

We controleerden 24.649 voertuigen meer in vergelijking met 2015. Ook het overtredingspercentage lag hoger dit jaar. In 2015 bedroeg dit nog 3,76%, dit jaar steeg dit naar 4,65%.

Waar?

Als we het aantal overtreders vergelijken in verhouding tot het aantal gecontroleerde voertuigen blijkt dat in Herenthout 1 op 10 voertuig te snel reed. In Grobbendonk lag het overtredingspercentage iets lager, 1 op 20 voertuigen werd geflitst. Herentals en Olen scoorden nog beter met 1 op 33 voertuigen. Vorselaar blijft het beste scoren met slechts 1 overtreding op 50 voertuigen.

In een aantal straten lag het aantal overtredingen in vergelijking met het aantal gecontroleerde voertuigen heel wat hoger. We stelden hiervan een top 10 samen:

Straat	Gemeente	Percentage overtreders
1. Beverdonk	Grobbendonk	28%
2. Oosterhoven	Herenthout	24%
3. Bouwelse Steenweg	Herenthout	21%
4. Zandstraat	Olen	20%
5. Sperwerlaan	Grobbendonk	18%
6. De Bleek	Olen	16%
7. Itegemse Steenweg	Herenthout	13%
8. Industrierweg Heiken Veldhoven	Grobbendonk Vorselaar Herentals	12%
9. Voortkapelseweg	Herentals	11%
10. Langstraat	Herenthout	9%

We wisselden in onze politiezone tussen verschillende plaatsen om te flitsen. Op een aantal plaatsen flitsten we meer dan 10 keer:

→ Grobbendonk:

- Bevrijdingsstraat (27).

→ Herentals:

- Herenthoutseweg (16);
- Wuytsbergen (14);
- Watervoort (12);
- Poederleeseweg (12);
- Velhoven (10);
- Sint-Jobsstraat (10);
- Lichtaartseweg (10).

→ Herenthout:

- Bouwelse Steenweg (28);
- Nijlense Steenweg (15).

→ Olen:

- Industrielaan (14).

Wanneer?

Gemiddeld controleerden we 8.513 voertuigen per maand waarvan gemiddeld 396 voertuigen te snel reden. In oktober controleerden we de meeste voertuigen, toch was het in juli dat we de meeste overtredingen vaststelden (688). In juni voerden we de minste controles uit (4.127). Het laagste overtredingspercentage stelden we vast in januari (3,11%).

Onbemande controles

EVOLUTIE OVERTREDINGEN FLITSPALEN

Plaats	Richting	2010	2011	2012	2013	2014	2015	2016
Aarschotseweg	Olen	23	163	252	n.v.t.	243	n.v.t.	356
Herentalse Steenweg (kmp 15,6)	Grobbendonk	1.416	1.457	730	765	517	420	39
Herentalse Steenweg (Lindekens)	Lier	n.v.t.	n.v.t.	223	1.056	925	660	220
Itegemse Steenweg		n.v.t.	n.v.t.	n.v.t.	n.v.t.	n.v.t.	n.v.t.	108
Koning Boudewijnlaan	Herentals	894	913	299	275	909	807	327
Lichtaartseweg	Olen	1.473	1.528	1.358	608	286	81	265
Lierse Steenweg	Poederlee	n.v.t.	n.v.t.	n.v.t.	382	458	230	467
Noorderwijkseweg	Olen	n.v.t.	n.v.t.	n.v.t.	676	822	643	385
Noorderwijkseweg	Noorderwijk	n.v.t.	n.v.t.	108	363	485	261	99
Poederleeseweg	Herentals	951	898	382	233	357	371	139
Ringlaan	Lier	n.v.t.	n.v.t.	n.v.t.	703	515	324	221
Ringlaan	Poederlee	n.v.t.	n.v.t.	n.v.t.	226	212	192	233
Servaas Daemsstraat	Noorderwijk	n.v.t.	n.v.t.	n.v.t.	767	540	382	346
Totaal		4.757	4.959	3.352	6.054	6.269	4.371	3.205

We flitsten dit jaar 3.205 voertuigen met onze flitspalen. Dit zijn 1.166 voertuigen of 27% minder in vergelijking met het vorige jaar.

Wanneer?

Gemiddeld flitsten we 267 voertuigen per maand in onze politiezone. In april steeg dit aantal naar 366 voertuigen wat meteen de drukste maand van het jaar werd voor de flitspalen. In november stelden we de minste overtredingen (175) vast met onze flitspalen.

ANPR

We voerden dit jaar 11 acties uit met behulp van de ANPR-camera's. Hierbij hielden we 18 voertuigen staande. 2 voertuigen waren niet gekeurd. Back office stelden we 103 pv's op voor niet-gekeurde voertuigen en beantwoordden we 878 vragen van andere politiezones.

Trajectcontroles

Sinds mei 2015 zijn we gestart met de trajectcontroles op de gewestweg N13. Dit jaar leverden deze controles 2.073 snelheidspv's op. Helaas hebben we wegens schadegevallen aan de palen van september t.e.m. december het traject Herentalse Steenweg - Lierseweg niet kunnen opvolgen.

Parkeren

Dit jaar stelden we 2.486 inbreuken vast op het betalend parkeren. Dit is een stijging van 17% of 369 inbreuken t.o.v. het vorige jaar.

Wat?

1 op 2 van de boetes kwam er omwille van het niet leggen van een parkeerschijf. 27% of 666 inbreuken stelden we vast voor het niet leggen van een parkeerticket. Het laten verstrijken van de parkeerschijf scoorde ook hoog met 13% van alle inbreuken.

Waar?

We proberen zo veel mogelijk aanwezig te zijn in de straten van de ganse politiezone.

We controleerden in totaal 56 verschillende straten. 74% van alle overtredingen stelden we vast in Herentals. De Grote Markt is opnieuw de meest voorkomende straat voor deze overtredingen.

Wanneer?

Maandelijks schreven we gemiddeld 207 boetes uit. Er waren geen echte grote pieken of dalen dit jaar. Enkel in de maand april stelden we 633 overtredingen vast wat beduidend meer is dan de rest van het jaar. Verklaring hiervoor is onze deelname aan de verkeersweek in en rond Herentals. Hierbij werd een nultolerantie gehanteerd. Augustus was de kalmste maand met maar 35 overtredingen.

Als we de dagen van de week vergelijken, blijken maandag en dinsdag het hoogst te scoren. Op vrijdag stelden we de minste overtredingen vast. Bijna de helft van alle inbreuken (47%) stelden we tussen 10.00 en 12.00 uur vast.

Bron: Stadskrant Herentals

WETENSWAARD

Nultolerantieweek van de politie is succes

Van 5 tot 11 december organiseerde de lokale politie Neteland een nultolerantieweek voor verkeersinbreuken. Tijdens die week verhoogde de politie haar controles op parkeerovertradingen, snelheidsinbreuken, gordeldracht, ... De politie stelde in de hele politiezone 538 inbreuken vast.

In Herentals werden 78 processen-verbaal uitgeschreven voor hinderlijk en gevaarlijk parkeren. Voor gewone parkeerovertradingen waren dat er 65. Voor parkeren zonder schijf waren er 31 processen-verbaal en voor parkeren zonder ticket 24. Op de Oud-Strijderslaan werden 11 zware snelheidsovertredingen vastgesteld, op de Poederleeseweg 9 en op Watervoort geen enkele. Tijdens de grote BOB-campagne werden 119 alcoholcontroles uitgevoerd. Niemand blies positief.



De nultolerantieweek kwam er op vraag van de gemeentebesturen van de politiezone. De politie gaat in de toekomst nog meer van deze acties organiseren en wil ze ook uitbreiden naar andere prioriteiten, zoals inbraken in woningen en drugoverlast.

TOP 10 VAN STRATEN MET OVERTREDINGEN

Straat	Gemeente	Overtredingen
1. Grote Markt	Herentals	234
2. Kerkplein	Herentals	175
3. Nieuwstraat	Herentals	167
4. Astridplein Fraikinstraat	Grobbendonk Herentals	151
5. Bovenrij	Herentals	145
6. Dorp	Olen	110
7. Nederrij	Herentals	78
8. Gildelaan	Herentals	77
9. Markt	Herenthout	69
10. Sint-Jansstraat	Herentals	68

Wodca-controles

We voerden 12 wodca-acties uit in onze politiezone. Hierbij stelden we vast dat 63 bestuurders onder invloed waren van alcohol.

In totaal werden 3.125 bestuurders gecontroleerd op alcohol. Op basis van een eerste controle bleven er 1.737 bestuurders over die we onderwierpen aan een ademtest. 63 personen of 2,02% had te veel gedronken. Vorig jaar was dit nog 3,25%. We trokken bij 10 personen het rijbewijs onmiddellijk in.

Drugs

We controleren tijdens de Wodca-controles niet alleen op alcohol maar ook op drugs. 500 bestuurders werden hier extra op gecontroleerd. Enkele personen moesten een speekseltest afleggen maar er bleek gelukkig niemand positief te zijn.

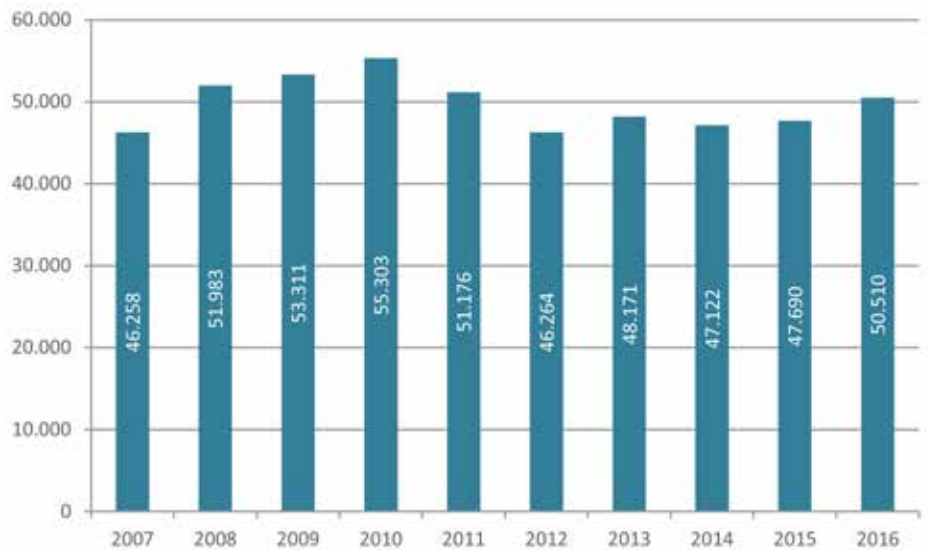
WODCA

staat voor “Weekendongevallen door controles aanpakken”. Wij werken actief mee aan de provinciale campagne waarbij automobilisten gecontroleerd worden op alcohol, drugs en snelheid. Zo willen we het aantal verkeersslachtoffers doen dalen.

BOB

De BOB-campagne is een federale campagne tegen alcohol in het verkeer. De campagne werd gelanceerd in 1995 door het Belgisch instituut voor de verkeersveiligheid (BIVV) en is al jaren een succes. Minstens éénmaal per jaar wordt de campagne herhaald.

Evolutie van het aantal overtredingen in België vastgesteld door de federale en lokale politie voor rijden onder invloed van alcohol voor alle weggebruikers



Bron: Federale Politie – Directie van de politionele informatie en ICT middelen – business Beleid en Beheer (BIPOL)

BOB-campagne

Tijdens de BOB-campagne van 25 november 2016 t.e.m. 30 januari 2017 (tot 6 uur) werden 1.852 voertuigen gecontroleerd. We voerden 1.537 prétesten uit en namen 105 ademtesten af. 21 bestuurders hadden de strafbare limiet overschreden. 8 bestuurders raakte hun rijbewijs kwijt.

Overlast

Sluikstorten

We ontvingen dit jaar in onze politiezone 72 meldingen over sluikstorten of zwerfvuil. Dit zijn 19 meldingen of 21% minder dan in 2015.

Waar?

De daling van de meldingen over sluikstorten doet zich voor in alle gemeenten behalve Vorselaar. Hier kwam 1 melding meer binnen in vergelijking met het vorige jaar. De grootste daling was voor Grobbendonk met 43%. Olen volgt met een daling van 22%, Herentals met -20% en Herenthout met -17%. De meeste meldingen kwamen binnen in Herentals (32) en Herenthout (20). In de overige gemeenten lag dit onder de 10 meldingen.

Overlast (de; m.) zijn allerlei gedragingen die de rust van de inwoners kunnen storen of die de leefbaarheid van de buurt in het gedrang brengen. Overlast ontstaat niet alleen uit misdrijven, maar ook uit asociale handelingen die wrevel opwekken, zonder een strafbare daad uit te maken. De aandacht gaat hier vooral uit naar:

- geluidshinder;
- sluikstorten;
- sluikstoken
- intimiderend rondhanggedrag.

Maatschappelijke overlast (de; m.) heeft betrekking op gedragingen die het harmonieuze verloop van het samenleven kunnen verstoren en de levenskwaliteit van de inwoners van een gemeente, een wijk of een straat kunnen beperken. Hierbij wordt de normale druk van het sociale leven overschreden.

Gemeente	2011	2012	2013	2014	2015	2016
Grobbendonk	8	10	11	11	14	8
Herentals	50	42	40	34	40	32
Herenthout	33	27	25	22	24	20
Olen	1	10	9	10	9	7
Vorselaar	5	3	11	4	4	5
Totaal	97	92	96	81	91	72
Trend	+ 8%	- 5%	+ 4%	- 16%	+ 12%	- 21%

Wanneer?

In oktober ontvingen wij de meeste meldingen over sluikstorten (9). Maart was de kalmste maand met maar 3 meldingen in de hele maand. Ook juni, september en november waren iets rustiger. De overige maanden waren ongeveer gelijklopend met 6 à 7 meldingen per maand.

Risico- of criminaliteitsgraad

Bij de vergelijking van de meldingen met het aantal inwoners per gemeente krijgen we een duidelijker beeld van de risicograad.

Ondanks de daling van de meldingen in Herenthout blijft deze gemeente het hoogst scoren. Gemiddeld ontvingen we 2 meldingen op 1.000 inwoners in Herenthout. In de andere gemeenten lag dit rond 1 melding per 1.000 inwoners. Olen had de laagste risicograad dit jaar.

Wat na de melding?

We bekijken elke situatie apart om te bepalen of we een pv of een gemeentelijk administratieve sanctie (GAS) moeten opleggen. Sluikstorten van huishoudelijk afval door particulieren wordt in principe afgehandeld met een GAS-pv.

Niet elk pv of GAS-pv wordt opgesteld op basis van een melding. Door de waakzame aanpak van onze medewerkers gebeurden er ook een aantal eigen vaststellingen.

Niet elke melding leidt tot een pv maar ook niet elk pv is het gevolg van een melding. Aangezien wij regelmatig preventieve acties ondernamen, werden heel wat pv's ambtshalve opgesteld.

Sluikstoken

De meldingen over sluikstoken stegen dit jaar met 31 meldingen of 41%. We ontvingen in totaal 106 meldingen voor sluikstoken in onze politiekezone.

Pv

We stelden in onze politiekezone 15 pv's op voor sluikstorten. Dit zijn 3 pv's minder in vergelijking met 2015. Zowel in Herentals als Vorselaar stelden we 5 pv's op. In Herenthout en Olen 2 pv's en in Grobbendonk was er slechts 1 pv.

GAS-pv

Het aantal GAS-pv's dit jaar daalde met 42% of 42 pv's t.o.v. het vorige jaar. In totaal schreven we 58 GAS-pv's uit voor sluikstorten in onze politiekezone. 42 pv's werden opgemaakt voor feiten op het grondgebied van Herentals.

Wanneer?

Er is een duidelijke verhoging van de meldingen in de tweede helft van het jaar (juli - oktober). November was iets kalmer maar in december stijgen de meldingen terug. Februari was de kalmste maand met 4 meldingen. In juli ontvingen we de meeste meldingen (19).

Risico- of criminaliteitsgraad

Bij de vergelijking van de meldingen met het aantal inwoners per gemeente krijgen we een duidelijker beeld van de risicograad.

De verschillen tussen de gemeenten blijven klein maar dit jaar is er één gemeente die er wel uitschiet. In Grobbendonk ontvingen we 3 meldingen op 1.000 inwoners. In alle andere gemeenten lag de risicograad op 1 melding per 1.000 inwoners.

Wat na de melding?

Bij sluikstoken stellen we bijna altijd een GAS-pv op. Indien het sluikstoken leidt tot ernstige luchtverontreiniging kunnen we alsnog een gewoon pv opstellen. In deze analyse bekijken we enkel de GAS-pv's.

GAS-pv

Het aantal GAS-pv's blijft stabiel. We stelden dit jaar 7 GAS-pv's op. Dit is 1 pv meer in vergelijking met 2015. De meeste pv's (4) werden opgesteld in Grobbendonk. In de andere gemeenten stelden we 1 pv op per gemeente. In Herenthout registreerden we geen enkel GAS-pv.



Café-uitbaters zijn sluikstorten grondig beu

4 oktober 2016 | 12:09

Marc en Peter van café 't Punt in Herenthout zijn ten einde raad. Wekelijks krijgen ze te maken met sluikstorters die hun vuilzakken in de containers van het café dumpen. Straks in RTV_Vandaag.

Geluidshinder

Voor het eerst in 4 jaar stijgen de meldingen over geluidshinder in onze politiekezone. We kregen 55 meldingen of 10% meer binnen dit jaar. In totaal behandelden we 585 meldingen.

Waar?

Vooral in Grobbendonk waren er meer klachten over geluidsoverlast. In 2015 waren er in deze gemeente 70 meldingen, dit jaar steeg het aantal met 70% naar 119 meldingen. Ook in Herentals (+11%) en Vorselaar (+3%) was er een stijging. Voor Herenthout (-7%) en Olen (-27%) kregen we minder meldingen over geluidshinder binnen.

Wanneer?

Gemiddeld ontvingen we per maand 49 meldingen over geluidshinder. Naar jaarlijkse gewoonte steeg dit aantal in de zomerperiode met in juli 73 meldingen en in augustus 74. Dit jaar was niet meer november maar februari de kalmste maand met 29 meldingen.

Risico- of criminaliteitsgraad

Wanneer we het aantal meldingen vergelijken met het aantal inwoners per gemeente krijgen we een duidelijker beeld van de risicograad.

In Herentals had men dit jaar de meeste last van geluidshinder. We ontvingen hier meer dan 11 meldingen per 1.000 inwoners.

Maar ook Grobbendonk scoort hoog. Vorig jaar kregen we hier maar 6 meldingen op 1.000 inwoners. Dit jaar steeg de risicograad naar net geen 11 meldingen op 1.000 inwoners.

Herenthout volgt op afstand met 6 meldingen per 1.000 inwoners, Olen met 5 meldingen en Vorselaar met 4 meldingen op 1.000 inwoners.

Bij geluidshinder wordt elke situatie apart beoordeeld om te bepalen of een gewoon pv of GAS-pv wordt opgesteld. Wij voeren maandelijks gerichte controles uit met de geluidsmeter. Wanneer wij een geluidsmeting uitvoeren, stellen wij een gewoon pv op. Dit is steeds het geval bij elektronisch versterkte muziek. Wanneer wij geluidsoverlast zonder meting vaststellen, stellen wij een GAS-pv op.

Type geluidshinder

De klachten over geluidshinder kwamen gespreid binnen overdag (45%) en 's nachts tussen 22.00 en 07.00 uur (55%). Bijna de helft van alle meldingen (46%) ging over muziek. We ontvingen hiervoor 101 meldingen overdag en 184 meldingen 's nachts.

Ook lawaai door personen kwam vaak voor. 1 op 5 van alle meldingen voor geluidshinder ging over een persoon. 43 meldingen kregen we overdag binnen, 90 meldingen gebeurden 's nachts.

Wat na de melding?

Wij proberen bij geluidshinder zo mogelijk het probleem in onderling overleg op te lossen. Dit vertaalt zich in het beperkt aantal pv's ten opzichte van het aantal meldingen.

Pv

We stelden dit jaar 5 pv's op naar aanleiding van een klacht over geluidshinder. Dit zijn 5 pv's minder dan in 2015. De meeste pv's werden opgesteld voor muziek.

GAS-pv

We moesten ook minder GAS-pv's uitschrijven. In totaal stelden we er 19 op. Dit is 1 GAS-pv minder dan in 2015. 8 pv's kwamen er voor nachtlawaai, 7 voor geluidsoverlast van dieren. De overige waren voor algemene geluidshinder en het geluid van een voertuig.

Geluidshinder (de; m.) onder 'geluidshinder' verstaan wij zowel de geluidsoverlast overdag als het nachtlawaai. We proberen bij geluidshinder zo mogelijk het probleem in onderling overleg op te lossen.



Intrafamiliaal geweld (IFG)

De daling van het aantal vaststellingen zet zich voort. We stelden dit jaar 293 pv's op voor intrafamiliaal geweld. Dit zijn 113 pv's of 28% minder t.o.v. 2015.

We kijken voor dit fenomeen zowel naar de aanvankelijke als navolgende pv's. De navolgende pv's worden o.a. opgesteld na opdrachten van het parket of na verhoor van vrouwen die in het vluchthuis verblijven.

Sinds het instroombeleid blijkt het aantal pv's voor IFG-feiten te dalen maar de IFG-meldingen wel te stijgen. Het is dus niet zo dat er minder IFG-feiten gebeuren maar deze worden op een andere manier verwerkt wat resulteert in een daling van de pv's.

#KIJKNIETWEG

Waar?

We stelden 119 inbreuken vast in Herentals. Hiermee dalen de inbreuken in Herentals met 37% t.o.v. 2015. Ook in Herenthout en Olen dalen de inbreuken: -45% en -36%. In Vorselaar stelden we helaas meer feiten vast (+32%), ook Grobbendonk steeg met 22%.

Wanneer?

Het maandelijkse gemiddelde daalde van 34 feiten vorig jaar naar 24 feiten dit jaar. Vanaf april tot en met augustus was er een verhoging van de inbreuken op intrafamiliaal geweld. Juli was de gevoeligste maand met 36 vastgestelde inbreuken. Maart was de kalmste maand met 15 vaststellingen.



Meldingen

De meldingen bleven ongeveer stabiel in vergelijking met 2015. We ontvingen 35 of 3% minder meldingen dit jaar. In totaal kregen we 1.103 meldingen binnen over intrafamiliaal geweld. De dalende trend doet zich voor in alle gemeenten van onze politiezone behalve Vorselaar. Hier kregen we 29 meldingen meer binnen (+39%).

Desondanks de lichte daling in de gemeente Herenthout blijft de risicograad hier toch het hoogst. We ontvingen 17 meldingen per 1.000 inwoners van Herenthout. Voor Herentals ligt dit op 16 meldingen op 1.000 inwoners. Grobbendonk volgt met 15 meldingen, Vorselaar met 13 meldingen en Olen met 12 meldingen per 1.000 inwoners.

Opvolging door de politie

In overleg met het parket worden sommige meldingen in eerste instantie door onze medewerkers opgevolgd. Zij nemen hiervoor opnieuw contact met de slachtoffers om hen verder te begeleiden. Onze medewerkers volgden zo 38 dossiers op.

Doorverwijzingen partnergeweld

Het team van het CAW De Kempen is ons aanspreekpunt voor partnergeweld en de invloed van dit geweld op kinderen. Vanuit onze politiezone werden verschillende slachtoffers en/of verdachten doorverwezen naar dit team.

Intrafamiliaal geweld (het; g.mv.) (IFG) omvat iedere vorm van fysiek, seksueel, psychisch of economisch geweld tussen echtgenoten of personen die samenwonen of samengewoond hebben en tussen wie een duurzame affectieve en seksuele band bestaat (of bestond). Met geweld wordt bedoeld:

- alle strafbare gedragingen die door een daad of een verzuim schade berokkenen aan de benadeelde persoon. Dat geweld kan fysiek zijn (vb. opzettelijke slagen en verwondingen), seksueel (vb. aanranding van de eerbaarheid of verkrachting), psychisch (vb. belaging, laster, eerroof, beledigingen) of zelfs economisch (vb. verlating van familie);
- alle gedragingen waarvan, hoewel ze geen misdrijf lijken te zijn, bij de politie of het parket aangifte wordt gedaan en die gewoonlijk omschreven worden als familiaal geschil of kind in gevaar.

Drugs

We blijven met 175 inbreuken stabiel (+1%) in vergelijking met 2015 waarin we 173 inbreuken vaststelden.

Geografische spreiding

Net iets meer dan de helft van alle inbreuken (56%) werden vastgesteld in Herentals. De drugsfeiten daalden in Herentals wel met 10% t.o.v. het vorige jaar. In Grobbendonk was er een fikse stijging van 12 naar 41 inbreuken dit jaar. 1 op 5 van de drugsinbreuken werd vastgesteld in Grobbendonk. Ook in Olen (+29%) en Vorselaar (+100%) stegen deze inbreuken. De drugsfeiten in Herenthout verminderden dit jaar (-65%).

Wat?

Drie vierde van alle drugsinbreuken ging over het bezit van drugs (132). 18% of 32 vaststellingen gebeurden voor de verkoop van drugs. De andere inbreuken zoals fabricatie en teelt kwamen minder voor in onze politiezone.

Bezorgd om iemand anders?

Er duiken heel wat zorgen op als iemand om wie je geeft drugs of pillen misbruikt, overmatig drinkt, gamet of gokt. Maak jij je zorgen over je partner, of je zoon of dochter? Of over je moeder of vader, je broer, je nichtje of een goede vriend? Ons advies helpt je op weg.


Op onze website vind je onder meer een antwoord op deze veelgestelde vragen:

- Wat als je vermoedt dat iemand gebruikt?
- Hoe praat je erover?
- Wanneer heeft iemand echt een probleem?
- Wat is er nodig om te stoppen?

Blijf niet met je vragen zitten. In ons Drugs ABC op druglijn.be vind je alvast alles over de effecten en risico's van de meeste drugs – van alcohol tot xtc – en je leest er ook meer over de wetgeving.

Krijg info & advies waar je mee vérder kan.


Anoniem, zonder taboe, zonder oordeel.


 **Bel 078 15 10 20**

Van maandag tot en met vrijdag van 10 tot 20 uur.
Met een vast toestel bel je tegen voordeeltarief.

Ga naar www.druglijn.be en...

 **Stuur een e-mail**
Binnen de 5 werkdagen krijg je een persoonlijk antwoord.

 **Skype**
Van maandag tot en met vrijdag van 12 tot 20 uur.
Ongedwongen, zonder webcam.

 **Chat**
Maandag en vrijdag van 15 tot 18 uur
en op woensdag van 14 tot 17 uur.



Wil je gewoon iets weten over drank, drugs, pillen, gokken of gamen? Of ben je bezorgd om een vriend, geliefde, of jezelf? Wij maken je wegwijs.

AFKORTINGEN

A

- AED Volautomatische defibrillator (p. 28)
 AINP Aspirant-inspecteur (p. 11)
 ANPR Automatische Nummerplaatherkenning (p. 25)

B

- BIN Buurtinformatienetwerk (p. 18)
 BIN-Z BIN voor zelfstandigen (p. 18)
 BIVV Belgisch instituut voor verkeersveiligheid (p. 63)

C

- CAW Centrum Algemeen Welzijnswerk (p. 69)
 CP Commissaris (p. 10)

D

- DIW Diefstallen in woningen (p. 48)

E

- EFQM European Foundation for Quality Management (p. 4)

F

- FTF Foreign Terrorist Fighters (p. 38)

G

- GAS Gemeentelijke Administratieve Sanctie (p. 21)

H

- HYCAP Gehypothekeerde Capaciteit (p. 28)

CAW

Het Centrum Algemeen Welzijnswerk helpt mensen met al hun vragen en problemen die te maken hebben met welzijn. Je kan bij hen terecht met elke vraag. Een moeilijke relatie. Persoonlijke problemen. Financiële, administratieve, juridische of materiële problemen. Problemen in het gezin, familie of buurt, ... Zij bieden ook hulp aan slachtoffers van geweld en misbruik, slachtoffers en betrokkenen van verkeersongevallen en misdrijven, en aan gedetineerden en hun naasten.

FTF

Belgen of personen die in ons land verblijven die naar een jihadistische conflictzone afgereisd zijn, onderweg zijn, van plan zijn te vertrekken of van een jihadistische conflictzone terugkeren.

NVP

Dit document wordt om de vier jaar door de ministers van Veiligheid en Binnenlandse Zaken en van Justitie gepubliceerd en is de leidraad van de politiewerking. Het NVP geeft de bijdrage weer van de geïntegreerde politie aan het veiligheidsbeleid dat door de federale regering wordt bepaald en in de Kadernota Integrale Veiligheid is opgenomen.

ZVP

Elke politiezone heeft een Zonaal Veiligheidsplan (of 'politieplan') dat is opgesteld door de zonale veiligheidsraad. Dit plan geldt voor zes jaar. Hierin staan de prioriteiten voor de veiligheid en leefbaarheid én voor de dienstverlening en de interne werking.

I

- ICT Informatica (p. 17)
- IFG Intrafamiliaal geweld (p. 29)
- INP Inspecteur (p. 10)

L

- LL Lichamelijk letsel (p. 54)
- LIK Lokaal Informatiekruispunt (p. 8)

N

- NVP Nationaal Veiligheidsplan (p. 15)

O

- OI Onmiddellijke inning (p. 59)

P

- Pv Proces-verbaal (p. 17)

R

- RAAVIS Rapport Administratif Information System (p. 23)

S

- SICAD Communicatie- en Informatiedienst van het arrondissement (p. 43)
- SS Stoffelijke schade (p. 54)

V

- VEC Verkeerseducatief centrum (p. 36)

W

- WODCA Weekendongevallen door controles aanpakken (p. 63)

Z

- ZVP Zonaal Veiligheidsplan (p. 15)



www.politieneteland.be

Verantwoordelijke uitgever: Luc Smeyers, hoofdcommissaris-korpschef - Molenvest 23, 2200 Herentals